



ÅRSREGNSKAPET FOR REGNSKAPSÅRET 2023 - GENERELL INFORMASJON

Enheten

Organisasjonsnummer: 988 369 373
Organisasjonsform: Aksjeselskap
Foretaksnavn: TREKANTEN 2 AS
Forretningsadresse: Hornebergvegen 2
7038 TRONDHEIM

Regnskapsår

Årsregnskapets periode: 01.01.2023 - 31.12.2023

Konsern

Morselskap i konsern: Ja
Konsernregnskap lagt ved: Nei

Regnskapsregler

Regler for små foretak benyttet: Ja
Benyttet ved utarbeidelsen av årsregnskapet til selskapet: Regnskapslovens alminnelige regler

Årsregnskapet fastsatt av kompetent organ

Bekreftet av representant for selskapet: Hans Petter Wist
Dato for fastsettelse av årsregnskapet: 05.02.2024

Grunnlag for avgivelse

År 2023: Årsregnskapet er elektronisk innlevert
År 2022: Tall er hentet fra elektronisk innlevert årsregnskap fra 2023

Det er ikke krav til at årsregnskapet m.v. som sendes til Regnskapsregisteret er undertegnet. Kontrollen på at dette er utført ligger hos revisor/enhetens øverste organ. Sikkerheten ivaretas ved at innsender har rolle/rettighet for innsending av årsregnskapet via Altinn, og ved at det bekreftes at årsregnskapet er fastsatt av kompetent organ.

Brønnøysundregistrene, 14.02.2025



Resultatregnskap

Beløp i: NOK	Note	2023	2022
RESULTATREGNSKAP			
Inntekter			
Annen driftsinntekt		2 013 658	1 890 758
Sum inntekter		2 013 658	1 890 758
Kostnader			
Avskrivning av driftsmidler og immaterielle eiendeler	2	239 100	244 000
Annen driftskostnad	3	403 768	345 339
Sum kostnader		642 868	589 339
Driftsresultat		1 370 790	1 301 420
Finansinntekter og finanskostnader			
Inntekt på investering i datterselskap	8	2 053 846	2 002 730
Annen renteinntekt		123 272	30 779
Sum finansinntekter		2 177 118	2 033 509
Annen finanskostnad		546 232	303 657
Sum finanskostnader		546 232	303 657
Netto finans		1 630 886	1 729 851
Ordinært resultat før skattekostnad		3 001 676	3 031 271
Skattekostnad på resultat	5	208 523	226 310
Ordinært resultat etter skattekostnad		2 793 153	2 804 961
Årsresultat		2 793 153	2 804 961
Årsresultat etter minoritetsinteresser		2 793 153	2 804 961
Totalresultat		2 793 153	2 804 961
Overføringer og disponeringer			
Avsatt til fond for vurderingsforskjeller	6	2 053 846	2 002 730
Ordinært utbytte		1 600 000	2 000 000
Avsatt til annen egenkapital	6	-860 693	-1 197 769



Resultatregnskap

Beløp i: NOK	Note	2023	2022
Sum overføringer og disponeringer		2 793 153	2 804 961



Balanse

Beløp i: NOK	Note	2023	2022
BALANSE - EIENDELER			
Anleggsmidler			
Immaterielle eiendeler			
Varige driftsmidler			
Tomter, bygninger o.a. fast eiendom	2, 7	11 714 600	11 953 700
Sum varige driftsmidler		11 714 600	11 953 700
Finansielle anleggsmidler			
Investering i datterselskap	8	18 480 961	17 027 115
Investeringer i tilknyttet selskap		7 920 000	8 330 000
Sum finansielle anleggsmidler		26 400 961	25 357 115
Sum anleggsmidler		38 115 561	37 310 815
Omløpsmidler			
Varer			
Fordringer			
Andre kortsiktige fordringer		22 359	20 569
Konsernfordringer	9	600 000	1 200 000
Sum fordringer		622 359	1 220 569
Bankinnskudd, kontanter og lignende			
Bankinnskudd, kontanter o.l.		2 801 869	2 208 070
Sum bankinnskudd, kontanter og lignende		2 801 869	2 208 070
Sum omløpsmidler		3 424 228	3 428 639
SUM EIENDELER		41 539 790	40 739 454

BALANSE - EGENKAPITAL OG GJELD

Egenkapital

Innskutt egenkapital



Balanse

Beløp i: NOK	Note	2023	2022
Aksjekapital	4, 6	1 239 250	1 239 250
Sum innskutt egenkapital		1 239 250	1 239 250
Opptjent egenkapital			
Fond for vurderingsforskjeller	6	10 296 977	8 843 131
Annen egenkapital	6	17 378 494	17 639 187
Sum opptjent egenkapital		27 675 471	26 482 318
Sum egenkapital		28 914 721	27 721 568
Gjeld			
Langsiktig gjeld			
Utsatt skatt	5	1 235 760	1 208 723
Sum avsetninger for forpliktelser		1 235 760	1 208 723
Annen langsiktig gjeld			
Gjeld til kredittinstitusjoner	7	9 500 000	9 500 000
Sum annen langsiktig gjeld		9 500 000	9 500 000
Sum langsiktig gjeld		10 735 760	10 708 723
Kortsiktig gjeld			
Leverandørgjeld		21 073	39 375
Betalbar skatt		181 486	194 395
Skyldig offentlige avgifter		79 688	70 907
Utbytte		1 600 000	2 000 000
Annen kortsiktig gjeld		7 062	4 486
Sum kortsiktig gjeld		1 889 308	2 309 163
Sum gjeld		12 625 068	13 017 886
SUM EGENKAPITAL OG GJELD		41 539 790	40 739 454



Brønnøysundregistrene

ÅRSREGNSKAP FOR REGNSKAPSÅRET 2023 - GENERELL INFORMASJON

Journalnummer: 2024 305215

Enheten

Organisasjonsnummer: 988 369 373
Organisasjonsform: Aksjeselskap
Foretaksnavn: TREKANTEN 2 AS
Forretningsadresse: Hornebergvegen 2
7038 TRONDHEIM

Regnskapsår

Årsregnskapets periode: 01.01.2023 - 31.12.2023

Konsern

Morselskap i konsern: Ja
Konsernregnskap lagt ved: Nei

Regnskapsregler

Regler for små foretak benyttet: Ja
Benyttet ved utarbeidelsen av
årsregnskapet til selskapet: Regnskapslovens alminnelige regler

Årsregnskapet fastsatt av kompetent organ

Bekreftet av representant for selskapet: Hans Petter Wist
Dato for fastsettelse av årsregnskapet: 05.02.2024

Revisjon

Årsregnskapet er utarbeidet av ekstern
autorisert regnskapsfører: Ja
Ekstern autorisert regnskapsfører har i
løpet av regnskapsåret bistått ved den
løpende regnskapsføringen eller utført
andre tjenester for selskapet enn å
utarbeide årsregnskapet: Ja

Grunnlag for avgivelse

År 2023: Årsregnskap er elektronisk innlevert.
År 2022: Tall er hentet fra elektronisk innlevert årsregnskap fra 2023.

Det er ikke krav til at årsregnskapet m.v. som sendes til Regnskapsregisteret er undertegnet. Kontrollen på at dette er utført ligger hos revisor/enhetens øverste organ. Sikkerheten ivaretas ved at innsender har rolle/rettighet for innsending av årsregnskapet via Altinn, og ved at det bekreftes at årsregnskapet er fastsatt av kompetent organ.

Brønnøysundregistrene, 10.02.2024

Brønnøysundregistrene
Postadresse: Postboks 900, 8910 Brønnøysund
Telefon: 75 00 75 00
E-post: firmapost@brreg.no Internett: www.brreg.no
Organisasjonsnummer: 974 760 673



Organisasjonsnr: 988 369 373
TREKANTEN 2 AS

RESULTATREGNSKAP

Beløp i: NOK	Note	2023	2022
RESULTATREGNSKAP			
Inntekter			
Annen driftsinntekt		2 013 658	1 890 758
Sum inntekter		2 013 658	1 890 758
Kostnader			
Avskrivning av driftsmidler og immaterielle eiendeler	2	239 100	244 000
Annen driftskostnad	3	403 768	345 339
Sum kostnader		642 868	589 339
Driftsresultat		1 370 790	1 301 420
Finansinntekter og finanskostnader			
Inntekt på investering i datterselskap	8	2 053 846	2 002 730
Annen renteinntekt		123 272	30 779
Sum finansinntekter		2 177 118	2 033 509
Annen finanskostnad		546 232	303 657
Sum finanskostnader		546 232	303 657
Netto finans		1 630 886	1 729 851
Ordinært resultat før skattekostnad			
Skattekostnad på resultat	5	208 523	226 310
Ordinært resultat etter skattekostnad		2 793 153	2 804 961
Årsresultat		2 793 153	2 804 961
Årsresultat etter minoritetsinteresser		2 793 153	2 804 961
Totalresultat		2 793 153	2 804 961
Overføringer og disponeringer			
Avsatt til fond for vurderingsforskjeller	6	2 053 846	2 002 730
Ordinært utbytte		1 600 000	2 000 000
Avsatt til annen egenkapital	6	-860 693	-1 197 769
Sum overføringer og disponeringer		2 793 153	2 804 961



Organisasjonsnr: 988 369 373
TREKANTEN 2 AS

BALANSE

Beløp i: NOK Note 2023 2022

BALANSE - EIENDELER

Anleggsmidler Immaterielle eiendeler

Varige driftsmidler

Tomter, bygninger o.a. fast eiendom	2, 7	11 714 600	11 953 700
Sum varige driftsmidler		11 714 600	11 953 700

Finansielle anleggsmidler

Investering i datterselskap 8		18 480 961	17 027 115
Investeringer i tilknyttet selskap		7 920 000	8 330 000
Sum finansielle anleggsmidler		26 400 961	25 357 115

Sum anleggsmidler		38 115 561	37 310 815
--------------------------	--	-------------------	-------------------

Omløpsmidler

Varer

Fordringer

Andre kortsiktige fordringer		22 359	20 569
Konsernfordringer	9	600 000	1 200 000
Sum fordringer		622 359	1 220 569

Bankinnskudd, kontanter og lignende

Bankinnskudd, kontanter o. l.		2 801 869	2 208 070
Sum bankinnskudd, kontanter og lignende		2 801 869	2 208 070

Sum omløpsmidler		3 424 228	3 428 639
-------------------------	--	------------------	------------------

SUM EIENDELER		41 539 790	40 739 454
----------------------	--	-------------------	-------------------

BALANSE - EGENKAPITAL OG GJELD

Egenkapital

Innskutt egenkapital

Aksjekapital	4, 6	1 239 250	1 239 250
Sum innskutt egenkapital		1 239 250	1 239 250

Opptjent egenkapital

Fond for vurderingsforskjeller	6	10 296 977	8 843 131
-----------------------------------	---	------------	-----------



Annen egenkapital	6	17 378 494	17 639 187
Sum opptjent egenkapital		27 675 471	26 482 318
Sum egenkapital		28 914 721	27 721 568
Gjeld			
Langsiktig gjeld			
Utsatt skatt	5	1 235 760	1 208 723
Sum avsetninger for forpliktelser		1 235 760	1 208 723
Annen langsiktig gjeld			
Gjeld til kredittinstitusjoner	7	9 500 000	9 500 000
Sum annen langsiktig gjeld		9 500 000	9 500 000
Sum langsiktig gjeld		10 735 760	10 708 723
Kortsiktig gjeld			
Leverandørgjeld		21 073	39 375
Betalbar skatt		181 486	194 395
Skyldig offentlige avgifter		79 688	70 907
Utbytte		1 600 000	2 000 000
Annen kortsiktig gjeld		7 062	4 486
Sum kortsiktig gjeld		1 889 308	2 309 163
Sum gjeld		12 625 068	13 017 886
SUM EGENKAPITAL OG GJELD		41 539 790	40 739 454



Organisasjonsnr: 988 369 373
TREKANTEN 2 AS

NOTEOPPLYSNINGER - SELSKAP - alle poster oppgitt i hele tall

Note

Antall årsverk i regnskapsåret
0.00

Sum Beløp

Balanseført verdi 31.12. Varige driftsmidler Immaterielle eiend.

Konsernregnskap

Morselskapet sitt navn

Forretningskontor for morselskapet

Begrunnelse for at datterselskap er utelatt fra konsolideringen

Samlet beløp - tilknyttet selskap Årets Fjorårets

Samlet beløp - foretak i samme konsern Årets Fjorårets

Samlet beløp - foretak i samme konsern Årets Fjorårets

Samlet beløp - felles kontrollert virksomhet Årets Fjorårets

Pantstillelse Beløp

Beholdning av egne aksjer Antall Pålydende Andel av aksjek.



Trekanten 2 AS

Årsrapport 2023



STYRETS BERETNING 2023

TREKANTEN 2 AS

Trekanten 2 as er lokalisert i Trondheim. Selskapet ble etablert i juni 2005. Selskapets forretningsidé er kjøp/salg og utleie av fast eiendom.

Selskapet eier pr. 31.12.2023 eiendommen Stabelvollen i Levanger kommune, samt 100 % av aksjeselskapet Orkanger Eiendom AS.

Trekantens datterselskap Orkanger Eiendom AS er utleid til Toyota Bilia AS i Orkanger på langsiktig leieavtale.

Eiendommen Stabelvollen i Levanger er utleid til Toyota Bilia AS.

Årsregnskapet er gjort opp under forutsetning om fortsatt drift.

Selskapet forurensar ikke det ytre miljø.

Det var pr. 31.12.2023 ingen ansatte i selskapet.


Selskapet har to aksjonærer:


Anderssen Bygg Invest AS	7000 aksjer
Hornebergveien 2 AS	7000 aksjer

Selskapets regnskap for 2023 er gjort opp med et overskudd på kr. 2 793 153.- etter skattekostnad. Disponeringen av overskuddet kommer frem av regnskapet pr. 31.12.2023

Trondheim 5.2..2024

Styret i Trekanten 2 AS


Per Frithjof Anderssen
Styrets Formann


Hans Petter Wist

Frithjof Anderssen Varamann



Trekanten 2 AS

Resultatregnskap

NOTE	DRIFTSINNETEKTER OG DRIFTSKOSTNADER	2023	2022
	Annen driftsinntekt	2 013 658	1 890 758
	Sum driftsinntekter	<u>2 013 658</u>	<u>1 890 758</u>
2	Avskrivning på driftsmidler og immaterielle eiendeler	239 100	244 000
3	Annen driftskostnad	403 768	345 339
	Sum driftskostnader	<u>642 868</u>	<u>589 339</u>
	Driftsresultat	<u>1 370 790</u>	<u>1 301 418</u>
	FINANSINNETEKTER OG FINANSKOSTNADER		
4	Inntekt på investering i datterselskap	2 053 846	2 002 730
	Annen renteinntekt	123 272	30 779
	Annen finanskostnad	546 232	303 657
	Resultat av finansposter	<u>1 630 886</u>	<u>1 729 851</u>
	Resultat før skattekostnad	3 001 676	3 031 271
5	Skattekostnad på ordinært resultat	208 523	226 310
	Ordinært resultat	<u>2 793 153</u>	<u>2 804 961</u>
	Årsoverskudd (Årsunderskudd)	<u>2 793 153</u>	<u>2 804 961</u>
	OVERFØRINGER		
6	Overført til/fra fond for vurderingsforskjeller	2 053 846	2 002 730
6	Avsatt til utbytte	1 600 000	2 000 000
6	Overført til/fra annen egenkapital	-860 693	-1 197 769
	Sum overføringer	<u>2 793 153</u>	<u>2 804 961</u>



Trekanten 2 AS

Balanse



NOTE	EIENDELER	2023	2022
	Anleggsmidler		
	Varige driftsmidler		
2,7	Tomter, bygninger o.a. fast eiendom	11 714 600	11 953 700
	Sum varige driftsmidler	11 714 600	11 953 700
	Finansielle driftsmidler		
4	Investering i datterselskap	18 480 961	17 027 115
	Investering i tilknyttet selskap	7 920 000	8 330 000
	Sum finansielle anleggsmidler	26 400 961	25 357 115
	Sum anleggsmidler	38 115 561	37 310 815
	Fordringer		
8	Fordring konsern	600 000	1 200 000
	Andre fordringer	22 359	20 569
	Sum fordringer	622 359	1 220 569
	Investeringer		
	Bankinnskudd, kontanter o.l.	2 801 869	2 208 070
	Sum omløpsmidler	3 424 228	3 428 639
	SUM EIENDELER	41 539 790	40 739 454



Trekanten 2 AS

Balanse

NOTE	GJELD OG EGENKAPITAL	2023	2022
	Egenkapital		
	Innskutt egenkapital		
6,9	Aksjekapital 14000 aksjer á 100	1 239 250	1 239 250
	Sum innskutt egenkapital	1 239 250	1 239 250
	Opptjent egenkapital		
6	Fond for vurderingsforskjeller	10 296 977	8 843 131
6	Annen egenkapital	17 378 494	17 639 187
	Sum opptjent egenkapital	27 675 471	26 482 318
	Sum egenkapital	28 914 721	27 721 568
	Gjeld		
	Avsetning for forpliktelser		
5	Utsatt skatt	1 235 760	1 208 723
	Annen langsiktig gjeld		
7	Gjeld til kredittinstitusjoner	9 500 000	9 500 000
	Sum annen langsiktig gjeld	9 500 000	9 500 000
	Kortsiktig gjeld		
	Leverandørgjeld	21 073	39 375
5	Betalbar skatt	181 486	194 395
	Skyldige off. avgifter	79 688	70 907
	Utbytte	1 600 000	2 000 000
	Annen kortsiktig gjeld	7 062	4 486
	Sum kortsiktig gjeld	1 889 309	2 309 163
	Sum gjeld	12 625 069	13 017 886
	SUM GJELD OG EGENKAPITAL	41 539 790	40 739 454


Per F. Anderssen (leder)
Hans Petter Wist
Frithjof Anderssen



Trekanten 2 AS

Noter til regnskapet 2023

Note 1 Regnskapsprinsipper

Årsregnskapet er satt opp i samsvar med regnskapsloven av 1998 og god regnskapsskikk for små foretak i Norge.

Hovedregel for vurdering og klassifisering av eiendeler og gjeld

Eiendeler bestemt til varig eie eller bruk er klassifisert som anleggsmidler. Andre eiendeler er klassifisert som omløpsmidler. Anleggsmidler vurderes til anskaffelseskost med fradrag av foretatte avskrivninger.

Omløpsmidlene vurderes til laveste av anskaffelseskost og virkelig verdi. Kortsiktig gjeld balanseføres til nominelt mottatte beløp på etableringspunktet.

Langsiktig gjeld oppskrives ikke til virkelig verdi som følge av rentendringer.

Investeringer i tilknyttede selskaper bokføres etter egenkapitalmetoden.

Ansvarlig lån i tilknyttede selskaper er bokført til pålydende.

Inntekter

Ved leieinntekter:

Leieinntekten inntektsføres når den er opptjent, altså når krav på vederlag oppstår.

Dette skjer når tjenesten ytes. Inntektene regnskapsføres med vedien på vederlaget på transaksjonstidspunktet.

Note 2 Bygning

	2023	2022
Anskaffelseskost	16 850 858	16 850 858
Årets tilgang	0	0
Anskaffelseskost 31.12	16 850 858	16 850 858
Akk. avskrivninger 31.12	5 136 258	4 897 158
Bokført verdi 31.12	11 714 600	11 953 700
Årets ord. avskrivninger	239 100	244 000

Ordinære avskrivninger 2 % av bokført saldo.

Note 3 Godtgjørelse

Det er utbetalt honorar til revisor med kr. 22 880 for lovpålagt revisjon i 2023.



Note 4 Investering i datterselskap

Firma	Forretnings- kontor
Orkanger Eiendom AS	Trondheim
Opprinnelig anskaffelseskost	8 183 924
Andel EK på kjøpstidspunktet	431 214
Merverdi	<u>7 752 710</u>
Inngående balanse 01.01	17 027 115
Andel årets resultat	2 208 900
Utdelt utbytte	-600 000
Avskrivning av merverdi	-155 054
Utående balanse 31.12	<u>18 480 961</u>

Note 5 Skatter

Årets skattekostnad fremkommer slik:

Betalbar skatt på årets resultat	181 486
Brutto endring utsatt skatt	27 037
Årets totale skattekostnad	<u>208 523</u>

Betalbar skatt i årets skattekostnad fremkommer slik:

Ordinært resultat før skattekostnad	3 001 676
Andel datterselskap	-2 053 846
Permanente forskjeller	0
Endring midlertidige forskjeller	-122 892
Grunnlag betalbar skatt	<u>824 938</u>
Skatt 22 %	<u>181 486</u>

Spesifikasjon av skatteeffekten av midl. forskjeller og underskudd til fremføring:

	2023		2022	
	Fordel	Forpliktelse	Fordel	Forpliktelse
Anleggsmidler	0	1 235 760	0	1 208 723
Underskudd til fremføring	0	0	0	0
Brutto utsatt fordel/skatt	<u>0</u>	<u>1 235 760</u>	<u>0</u>	<u>1 208 723</u>
Netto utsatt skatt i balansen		1 235 760		1 208 723



Note 6 Egenkapital

	Aksje kapital	Annen egenkapital	Fond for vurd.forskj.	Sum
Egenkapital 01.01	1 239 250	17 639 187	8 843 131	27 721 568
Årets endringer i egenkapital:				
Avsatt utbytte		-1 600 000		-1 600 000
Overføring til fond for vurderingsforskjeller		-1 453 846	1 453 846	0
Årets resultat		2 793 153	0	2 793 153
Egenkapital 31.12	1 239 250	17 378 494	10 296 977	28 914 721

Note 7 Pantstillelse

Av selskapets gjeld er kr. 9 500 000 sikret ved pant i bygningen.
Bokført verdi av eiendeler stilt som sikkerhet for denne gjeld er kr. 11 714 600.

Note 8 Mellomværende med selskap i samme konsern m.v.

	Kortsiktig fordring	
	2023	2022
Orkanger Eiendom AS	600 000	1 200 000
Sum	600 000	1 200 000

Note 9 Aksjekapital

Selskapet har en aksjekapital på kr. 1 239 250 fordelt på 14.000 aksjer à kr. 88,52.

	Antall	Pålydende	Stemmerett
AS Anderssen Bygg Invest	7000	100	50 %
Hornebergveien 2 AS	7000	100	50 %



Deloitte AS
Dyre Halses gate 1A
NO-7042 Trondheim
Norway

+47 73 87 69 00
www.deloitte.no

Til generalforsamlingen i Trekanten 2 AS

UAVHENGIG REVISORS BERETNING

Konklusjon

Vi har revidert årsregnskapet for Trekanten 2 AS som består av balanse per 31. desember 2023, resultatregnskap for regnskapsåret avsluttet per denne datoen og noter til årsregnskapet, herunder et sammendrag av viktige regnskapsprinsipper.

Etter vår mening

- oppfyller årsregnskapet gjeldende lovkrav, og
- gir årsregnskapet et rettviseende bilde av selskapets finansielle stilling per 31. desember 2023 og av dets resultater for regnskapsåret avsluttet per denne datoen i samsvar med regnskapslovens regler og god regnskapsskikk i Norge.

Grunnlag for konklusjonen

Vi har gjennomført revisjonen i samsvar med International Standards on Auditing (ISA-ene). Våre oppgaver og plikter i henhold til disse standardene er beskrevet nedenfor under *Revisors oppgaver og plikter ved revisjonen av årsregnskapet*. Vi er uavhengige av selskapet i samsvar med kravene i relevante lover og forskrifter i Norge og International Code of Ethics for Professional Accountants (inkludert internasjonale uavhengighetsstandarder) utstedt av International Ethics Standards Board for Accountants (IESBA-reglene), og vi har overholdt våre øvrige etiske forpliktelser i samsvar med disse kravene. Innhentet revisjonsbevis er etter vår vurdering tilstrekkelig og hensiktsmessig som grunnlag for vår konklusjon.

Ledelsens ansvar for årsregnskapet

Styret og daglig leder (ledelsen) er ansvarlige for å utarbeide årsregnskapet og for at det gir et rettviseende bilde i samsvar med regnskapslovens regler og god regnskapsskikk i Norge. Ledelsen er også ansvarlig for slik internkontroll som den finner nødvendig for å kunne utarbeide et årsregnskap som ikke inneholder vesentlig feilinformasjon, verken som følge av misligheter eller utilsiktede feil.

Ved utarbeidelsen av årsregnskapet må ledelsen ta standpunkt til selskapets evne til fortsatt drift og opplyse om forhold av betydning for fortsatt drift. Forutsetningen om fortsatt drift skal legges til grunn for årsregnskapet så lenge det ikke er sannsynlig at virksomheten vil bli avvirket.

Revisors oppgaver og plikter ved revisjonen av årsregnskapet

Vårt mål er å oppnå betryggende sikkerhet for at årsregnskapet som helhet ikke inneholder vesentlig feilinformasjon, verken som følge av misligheter eller utilsiktede feil, og å avgi en revisjonsberetning som inneholder vår konklusjon. Betryggende sikkerhet er en høy grad av sikkerhet, men ingen garanti for at en revisjon utført i samsvar med ISA-ene, alltid vil avdekke vesentlig feilinformasjon. Feilinformasjon kan oppstå som følge av misligheter eller utilsiktede feil. Feilinformasjon er å anse som vesentlig dersom den enkeltvis eller samlet med rimelighet kan forventes å påvirke de økonomiske beslutningene som brukerne foretar på grunnlag av årsregnskapet.

Som del av en revisjon i samsvar med ISA-ene, utøver vi profesjonelt skjønn og utviser profesjonell skepsis gjennom hele revisjonen. I tillegg:

- identifiserer og vurderer vi risikoen for vesentlig feilinformasjon i årsregnskapet, enten det skyldes misligheter eller utilsiktede feil. Vi utformer og gjennomfører revisjonshandlinger for å håndtere slike risikoen, og innhenter revisjonsbevis som er tilstrekkelig og hensiktsmessig som grunnlag for vår konklusjon. Risikoen for at vesentlig feilinformasjon som følge av misligheter ikke blir avdekket, er høyere enn for

Deloitte AS and Deloitte Advokatfirma AS are the Norwegian affiliates of Deloitte NSE LLP, a member firm of Deloitte Touche Tohmatsu Limited ("DTTL"), its network of member firms, and their related entities. DTTL and each of its member firms are legally separate and independent entities. DTTL also referred to as "Deloitte Global" does not provide services to clients. Please see www.deloitte.no for a more detailed description of DTTL and its member firms.

Registrert i Foretaksregisteret
Medlemmer av Den norske Revisorforening
Organisasjonsnummer: 980 211 282

© Deloitte AS



feilinformasjon som skyldes utilsiktede feil, siden misligheter kan innebære samarbeid, forfalskning, bevisste utelatelser, uriktige fremstillinger eller overstyring av internkontroll.

- opparbeider vi oss en forståelse av intern kontroll som er relevant for revisjonen, for å utforme revisjons handlinger som er hensiktsmessige etter omstendighetene, men ikke for å gi uttrykk for en mening om effektiviteten av selskapets interne kontroll.
- evaluerer vi om de anvendte regnskapsprinsippene er hensiktsmessige og om regnskapsestimatene og tilhørende noteopplysninger utarbeidet av ledelsen er rimelige.
- konkluderer vi på om ledelsens bruk av fortsatt drift-forutsetningen er hensiktsmessig, og, basert på innhentede revisjonsbevis, hvorvidt det foreligger vesentlig usikkerhet knyttet til hendelser eller forhold som kan skape tvil av betydning om selskapets evne til fortsatt drift. Dersom vi konkluderer med at det eksisterer vesentlig usikkerhet, kreves det at vi i revisjonsberetningen henleder oppmerksomheten på tilleggsopplysningene i årsregnskapet, eller, dersom slike tilleggsopplysninger ikke er tilstrekkelige, at vi modifierer vår konklusjon. Våre konklusjoner er basert på revisjonsbevis innhentet frem til datoen for revisjonsberetningen. Etterfølgende hendelser eller forhold kan imidlertid medføre at selskapet ikke kan fortsette driften.
- evaluerer vi den samlede presentasjonen, strukturen og innholdet i årsregnskapet, inkludert tilleggsopplysningene, og hvorvidt årsregnskapet gir uttrykk for de underliggende transaksjonene og hendelsene på en måte som gir et rettviseende bilde.

Vi kommuniserer med styret blant annet om det planlagte innholdet i og tidspunkt for revisjonsarbeidet og eventuelle vesentlige funn i revisjonen, herunder vesentlige svakheter i intern kontroll som vi avdekker gjennom revisjonen.

Trondheim, 06. februar 2024
Deloitte AS

Mette Estenstad
statsautorisert revisor



Trekanten 2 AS - Uavhengig revisors beretning

Name

ESTENSTAD, METTE

Date

2024-02-06

Identification

 ESTENSTAD, METTE



This document contains electronic signatures using EU-compliant PAdES - PDF
Advanced Electronic Signatures (Regulation (EU) No 910/2014 (eIDAS))