



ÅRSREGNSKAPET FOR REGNSKAPSÅRET 2022 - GENERELL INFORMASJON

Enheten

Organisasjonsnummer: 917 763 453
Organisasjonsform: Aksjeselskap
Foretaksnavn: GRANDGÅRDEN ARENDAL AS
Forretningsadresse: Tollbodgaten 1
4836 ARENDAL

Regnskapsår

Årsregnskapets periode: 01.01.2022 - 31.12.2022

Konsern

Morselskap i konsern: Nei

Regnskapsregler

Regler for små foretak benyttet: Ja
Benyttet ved utarbeidelsen av årsregnskapet til selskapet: Regnskapslovens alminnelige regler

Årsregnskapet fastsatt av kompetent organ

Bekreftet av representant for selskapet: Arne Jacob Baardsen
Dato for fastsettelse av årsregnskapet: 17.04.2023

Grunnlag for avgivelse

År 2022: Årsregnskapet er elektronisk innlevert
År 2021: Tall er hentet fra elektronisk innlevert årsregnskap fra 2022

Det er ikke krav til at årsregnskapet m.v. som sendes til Regnskapsregisteret er undertegnet. Kontrollen på at dette er utført ligger hos revisor/enhetens øverste organ. Sikkerheten ivaretas ved at innsender har rolle/rettighet for innsending av årsregnskapet via Altinn, og ved at det bekreftes at årsregnskapet er fastsatt av kompetent organ.

Brønnøysundregistrene, 28.07.2024



Resultatregnskap

Beløp i: NOK	Note	2022	2021
RESULTATREGNSKAP			
Inntekter			
Leieinntekter		1 241 964	1 113 787
Sum inntekter		1 241 964	1 113 787
Kostnader			
Varekostnad			656 400
Lønnskostnad	3		
Avskrivning av driftsmidler	2	485 300	483 400
Nedskrivning av varige driftsmidler og immaterielle eiendeler	2		
Annen driftskostnad	3	434 453	396 083
Sum kostnader		919 753	1 535 883
Driftsresultat		322 211	-422 096
Finansinntekter og finanskostnader			
Renteinntekt fra foretak i samme konsern		273 552	155 303
Annen renteinntekt		8 678	2 629
Sum finansinntekter		282 230	157 932
Netto finans		282 230	157 932
Ordinært resultat før skattekostnad		604 442	-264 164
Skattekostnad på resultat	4	132 977	-58 116
Ordinært resultat etter skattekostnad		471 465	-206 048
Årsresultat		471 465	-206 048
Årsresultat etter minoritetsinteresser		471 465	-206 048
Totalresultat		471 465	-206 048
Overføringer og disponeringer			
Avsatt til fond for vurderingsforskjeller	5		
Overført fra fond for vurderingsforskjeller	5		
Avgitt konsernbidrag	5	382 835	



Resultatregnskap

Beløp i: NOK	Note	2022	2021
Udekket tap	5		
Avsatt til annen egenkapital	5	88 630	
Overført fra annen egenkapital	5		-206 048
Sum overføringer og disponeringer		471 465	-206 048



Balanse

Beløp i: NOK	Note	2022	2021
BALANSE - EIENDELER			
Anleggsmidler			
Immaterielle eiendeler			
Utsatt skattefordel	4	1 081 860	1 106 858
Sum immaterielle eiendeler		1 081 860	1 106 858
Varige driftsmidler			
Tomter, bygninger o.a. fast eiendom	2, 8	18 664 955	19 141 368
Sum varige driftsmidler		18 664 955	19 141 368
Sum anleggsmidler		19 746 815	20 248 226
Omløpsmidler			
Varer			
Fordringer			
Kundefordringer		75 960	25 328
Andre kortsiktige fordringer	6	7 170 841	5 666 913
Sum fordringer		7 246 801	5 692 240
Bankinnskudd, kontanter og lignende			
Bankinnskudd, kontanter o.l.		242 365	658 341
Sum bankinnskudd, kontanter og lignende		242 365	658 341
Sum omløpsmidler		7 489 166	6 350 581
SUM EIENDELER		27 235 981	26 598 807
BALANSE - EGENKAPITAL OG GJELD			
Egenkapital			
Innskutt egenkapital			
Aksjekapital	5, 7	15 500 000	15 500 000
Overkurs	5	10 961 173	10 961 173
Sum innskutt egenkapital		26 461 173	26 461 173



Balanse

Beløp i: NOK	Note	2022	2021
Opptjent egenkapital			
Fond for vurderingsforskjeller	5		
Annen egenkapital	5	203 141	114 512
Udekket tap	5		
Sum opptjent egenkapital		203 141	114 512
Sum egenkapital		26 664 314	26 575 685
Gjeld			
Langsiktig gjeld			
Utsatt skatt	4		
Annen langsiktig gjeld			
Sum langsiktig gjeld		0	0
Kortsiktig gjeld			
Leverandørgjeld		71 399	4 762
Betalbar skatt	4		
Skyldig offentlige avgifter		9 454	18 361
Annen kortsiktig gjeld	6	490 814	
Sum kortsiktig gjeld		571 667	23 123
Sum gjeld		571 667	23 123
SUM EGENKAPITAL OG GJELD		27 235 981	26 598 807



Brønnøysundregistrene

ÅRSREGNSKAP FOR REGNSKAPSÅRET 2022 - GENERELL INFORMASJON

Journalnummer: 2023 620022

Enheten

Organisasjonsnummer: 917 763 453
Organisasjonsform: Aksjeselskap
Foretaksnavn: GRANDGÅRDEN ARENDAL AS
Forretningsadresse: Tollbodgaten 1
4836 ARENDAL

Regnskapsår

Årsregnskapets periode: 01.01.2022 - 31.12.2022

Konsern

Morselskap i konsern: Nei

Regnskapsregler

Regler for små foretak benyttet: Ja
Benyttet ved utarbeidelsen av
årsregnskapet til selskapet: Regnskapslovens alminnelige regler

Årsregnskapet fastsatt av kompetent organ

Bekreftet av representant for selskapet: Arne Jacob Baardsen
Dato for fastsettelse av årsregnskapet: 17.04.2023

Revisjon

Årsregnskapet er utarbeidet av ekstern
autorisert regnskapsfører: Ja

Grunnlag for avgivelse

År 2022: Årsregnskap er elektronisk innlevert.
År 2021: Tall er hentet fra elektronisk innlevert årsregnskap fra 2022.

Det er ikke krav til at årsregnskapet m.v. som sendes til Regnskapsregisteret er undertegnet. Kontrollen på at dette er utført ligger hos revisor/enhetens øverste organ. Sikkerheten ivaretas ved at innsender har rolle/rettighet for innsending av årsregnskapet via Altinn, og ved at det bekreftes at årsregnskapet er fastsatt av kompetent organ.

Brønnøysundregistrene, 29.07.2023



Organisasjonsnr: 917 763 453
GRANDGÅRDEN ARENDAL AS

RESULTATREGNSKAP

Beløp i: NOK	Note	2022	2021
RESULTATREGNSKAP			
Inntekter			
Leieinntekter		1 241 964	1 113 787
Sum inntekter		1 241 964	1 113 787
Kostnader			
Varekostnad			656 400
Lønnskostnad	3		
Avskrivning av driftsmidler	2	485 300	483 400
Nedskrivning av varige driftsmidler og immaterielle eiendeler	2		
Annen driftskostnad	3	434 453	396 083
Sum kostnader		919 753	1 535 883
Driftsresultat		322 211	-422 096
Finansinntekter og finanskostnader			
Renteinntekt fra foretak i samme konsern		273 552	155 303
Annen renteinntekt		8 678	2 629
Sum finansinntekter		282 230	157 932
Netto finans		282 230	157 932
Ordinært resultat før skattekostnad			
Skattekostnad på resultat	4	132 977	-58 116
Ordinært resultat etter skattekostnad		471 465	-206 048
Årsresultat		471 465	-206 048
Årsresultat etter minoritetsinteresser		471 465	-206 048
Totalresultat		471 465	-206 048
Overføringer og disponeringer			
Avsatt til fond for vurderingsforskjeller	5		
Overført fra fond for vurderingsforskjeller	5		
Avgitt konsernbidrag	5	382 835	
Udekket tap	5		
Avsatt til annen egenkapital	5	88 630	



Overført fra annen egenkapital	5		-206 048
Sum overføringer og disponeringer		471 465	-206 048



Organisasjonsnr: 917 763 453
GRANDGÅRDEN ARENDAL AS

BALANSE

Beløp i: NOK	Note	2022	2021
BALANSE - EIENDELER			
Anleggsmidler			
Immaterielle eiendeler			
Utsatt skattefordel	4	1 081 860	1 106 858
Sum immaterielle eiendeler		1 081 860	1 106 858
Varige driftsmidler			
Tomter, bygninger o.a. fast eiendom	2, 8	18 664 955	19 141 368
Sum varige driftsmidler		18 664 955	19 141 368
Sum anleggsmidler		19 746 815	20 248 226
Omløpsmidler			
Varer			
Fordringer			
Kundefordringer		75 960	25 328
Andre kortsiktige fordringer	6	7 170 841	5 666 913
Sum fordringer		7 246 801	5 692 240
Bankinnskudd, kontanter og lignende			
Bankinnskudd, kontanter o. l.		242 365	658 341
Sum bankinnskudd, kontanter og lignende		242 365	658 341
Sum omløpsmidler		7 489 166	6 350 581
SUM EIENDELER		27 235 981	26 598 807
BALANSE - EGENKAPITAL OG GJELD			
Egenkapital			
Innskutt egenkapital			
Aksjekapital	5, 7	15 500 000	15 500 000
Overkurs	5	10 961 173	10 961 173
Sum innskutt egenkapital		26 461 173	26 461 173
Opptjent egenkapital			
Fond for vurderingsforskjeller	5		
Annen egenkapital	5	203 141	114 512
Udekket tap	5		
Sum opptjent egenkapital		203 141	114 512



Sum egenkapital		26 664 314	26 575 685
Gjeld			
Langsiktig gjeld			
Utsatt skatt	4		
Annen langsiktig gjeld			
Sum langsiktig gjeld		0	0
Kortsiktig gjeld			
Leverandørgjeld		71 399	4 762
Betalbar skatt	4		
Skyldig offentlige avgifter		9 454	18 361
Annen kortsiktig gjeld	6	490 814	
Sum kortsiktig gjeld		571 667	23 123
Sum gjeld		571 667	23 123
SUM EGENKAPITAL OG GJELD		27 235 981	26 598 807



Organisasjonsnr: 917 763 453
GRANDGÅRDEN ARENDAL AS

NOTEOPPLYSNINGER - SELSKAP - alle poster oppgitt i hele tall

Note
2

Antall årsverk i regnskapsåret
0.00

Sum Beløp

Balanseført verdi 31.12. Varige driftsmidler Immaterielle eiend.

Konsernregnskap

Morselskapet sitt navn

Forretningskontor for morselskapet

Begrunnelse for at datterselskap er utelatt fra konsolideringen

Samlet beløp - tilknyttet selskap Årets Fjorårets

Samlet beløp - foretak i samme konsern Årets Fjorårets

Samlet beløp - foretak i samme konsern Årets Fjorårets

Samlet beløp - felles kontrollert virksomhet Årets Fjorårets

Pantstillelse Beløp

Beholdning av egne aksjer Antall Pålydende Andel av aksjek.



GRANDGÅRDEN ARENDAL AS

Årsregnskap 2022



GRANDGÅRDEN ARENDAL AS

Årsregnskap 2022

Resultatregnskap

	Note	2022	2021
Driftsinntekter og driftskostnader			
Leieinntekter		1 241 964	1 113 787
Sum driftsinntekter		1 241 964	1 113 787
Varekostnad		0	656 400
Avskrivning av driftsmidler	2	485 300	483 400
Annen driftskostnad	3	434 453	396 083
Sum driftskostnader		919 753	1 535 883
Driftsresultat		322 211	-422 096
Finansinntekter og finanskostnader			
Renteinntekt fra foretak i samme konsern		273 552	155 303
Annen renteinntekt		8 678	2 629
Resultat av finansposter		282 230	157 932
Resultat før skattekostnad		604 442	-264 164
Skattekostnad på resultat	4	132 977	-58 116
Årsresultat		471 465	-206 048
Anvendelse			
Avsatt konsernbidrag	5	382 835	0
Avsatt til annen egenkapital	5	88 630	0
Overført fra annen egenkapital	5	0	206 048
Sum anvendelse		471 465	-206 048



GRANDGÅRDEN ARENDAL AS

Årsregnskap 2022

Balanse

	Note	2022	2021
Eiendeler			
Anleggsmidler			
Utsatt skattefordel	4	1 081 860	1 106 858
Sum immaterielle eiendeler		1 081 860	1 106 858
Varige driftsmidler			
Tomter, bygninger o.a. fast eiendom	2, 8	18 664 955	19 141 368
Sum varige driftsmidler		18 664 955	19 141 368
Sum anleggsmidler		19 746 815	20 248 226
Omløpsmidler			
Fordringer			
Kundefordringer		75 960	25 328
Andre kortsiktige fordringer	6	7 170 841	5 666 913
Sum fordringer		7 246 801	5 692 240
Bankinnskudd, kontanter o.l.		242 365	658 341
Sum omløpsmidler		7 489 166	6 350 581
Sum eiendeler		27 235 981	26 598 807



GRANDGÅRDEN ARENDAL AS


Årsregnskap 2022


Balanse


	Note	2022	2021
Egenkapital og gjeld			
Innskutt egenkapital			
Aksjekapital	5, 7	15 500 000	15 500 000
Overkurs	5	10 961 173	10 961 173
Sum innskutt egenkapital		26 461 173	26 461 173
Opptjent egenkapital			
Annen egenkapital	5	203 141	114 512
Sum opptjent egenkapital		203 141	114 512
Sum egenkapital		26 664 314	26 575 685
Gjeld			
Kortsiktig gjeld			
Leverandørgjeld		71 399	4 762
Skyldig offentlige avgifter		9 454	18 361
Annen kortsiktig gjeld	6	490 814	0
Sum kortsiktig gjeld		571 667	23 123
Sum gjeld		571 667	23 123
Sum egenkapital og gjeld		27 235 981	26 598 807

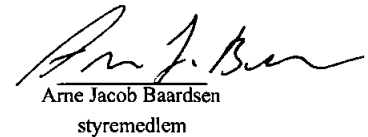
Arendal, 17.04.2023

Styret i Grandgården Arendal AS


Eva Elisabeth Johnsen Holm
styreleder


Mauritz Brøndal Johnsen
styremedlem


Einar Johnsen
styremedlem/daglig leder


Arne Jacob Baardsen
styremedlem



GRANDGÅRDEN ARENDAL AS

Noter til årsregnskapet 2022

Note 1 Regnskapsprinsipper

Grunnleggende prinsipper - vurdering og klassifisering - Andre forhold

Årsregnskapet består av resultatregnskap, balanse og noteopplysninger og er avlagt i samsvar med aksjelov, regnskapslov og god regnskapsskikk gjeldende pr. 31. desember 2022. Årsregnskapet gir et rettviseende bilde av eiendeler og gjeld, finansiell stilling og resultat.

Årsregnskapet er satt opp i samsvar med regnskapslovens bestemmelser og god regnskapsskikk for små foretak.

Notene er en integrert del av årsregnskapet. Årsregnskapet er basert på de grunnleggende prinsipper om historisk kost, sammenlignbarhet, fortsatt drift, kongruens og forsiktighet. Transaksjoner regnskapsføres til verdien av vederlaget på transaksjonstidspunktet. Inntekter resultatføres når de er opptjent og kostnader sammenstilles med opptjente inntekter. Inntekter knyttet til direkte viderefakturering av kostnader føres som kostnadsreduksjon i årsregnskapet.

Eiendeler/gjeld som forfaller til betaling innen ett år etter balansedagen, er klassifisert som omløpsmidler/kortsiktig gjeld. Vurdering av omløpsmidler/kortsiktig gjeld skjer til laveste/høyeste verdi av anskaffelseskost og virkelig verdi. Virkelig verdi er definert som antatt fremtidig salgpris redusert med forventede salgskostnader. Andre eiendeler er klassifisert som anleggsmidler. Tilsvarende prinsipper legges normalt til grunn for gjeldsposter.

Inntektsføringstidspunkt

Inntekt resultatføres når den er opptjent. Inntektsføring skjer følgelig normalt på leveringstidspunktet for tjenesten/eiendelen.

Kostnadsføringstidspunkt / sammenstilling

Utgifter sammenstilles med og kostnadsføres samtidig med de inntekter utgiftene kan henføres til. Utgifter som ikke kan henføres direkte til inntekter, kostnadsføres når de påløper.

Varige driftsmidler

Varige driftsmidler føres i balansen til anskaffelseskost, fratrukket akkumulerte av- og nedskrivninger. Utgifter forbundet med normalt vedlikehold og reparasjoner blir løpende kostnadsført.

Avskrivninger

Selskapets driftsmidler avskrives over den antatte økonomiske levetid.

Fordringer

Fordringer er oppført til pålydende med fradrag for forventede tap.

Utsatt skatt og skattekostnad

Utsatt skatt beregnes på bakgrunn av midlertidige forskjeller mellom regnskapsmessige og skattemessige verdier ved utgangen av regnskapsåret. Ved beregningen benyttes nominell skattesats. Positive og negative forskjeller vurderes mot hverandre innenfor samme tidsintervall. Utsatt skattefordel oppstår dersom en har midlertidige forskjeller som gir opphav til skattemessige fradrag i fremtiden.



GRANDGÅRDEN ARENDAL AS

Noter til årsregnskapet 2022

Note 2 Anleggsmidler

	Tomter	Bygninger	Tekniske installasjoner	Båtplasser	Sum
Anskaffelseskost pr. 01.01.22	2 332 127	20 327 072	2 796 670	300 000	25 755 868
Tilgang kjøpte driftsmidler		8 886			8 886
Anskaffelseskost 31.12.22	2 332 127	20 335 958	2 796 670	300 000	25 764 755
Akkumulerte avskrivninger 31.12.22		1 020 000	579 800		1 599 800
Akkumulerte nedskrivninger 31.12.22		5 500 000			5 500 000
Av- og nedskrivninger pr. 31.12.22	0	6 520 000	579 800	0	7 099 800
Bokført verdi 31.12.22	2 332 127	13 815 958	2 216 870	300 000	18 664 955
Årets ordinære avskrivninger		298 900	186 400		485 300
Økonomisk levetid		20-50 år	15 år		
Avskrivningsplan		Linært	Linært		

Note 3 Lønnskostnader / Antall ansatte / Godtgjørelser

Lønnskostnader mv

Selskapet har ingen ansatte og følgelig ingen lønnskostnader. Det er ikke ytet godtgjørelser til medlemmer av styret.

Selskapet har heller ikke ytet lån eller stilt sikkerhet for aksjeeiere eller medlemmer av styret.

Obligatorisk tjenestepensjon

Selskapet er ikke pliktig til å ha tjenestepensjonsordning iht lov om obligatorisk tjenestepensjon.

Revisor

Kostnadsført revisjonshonorar for 2022 utgjør kr 31 894 (eks. mva). Honoraret fordeler seg med kr 11 500 på ordinær revisjon, og kr 20 394 på annen bistand.

**GRANDGÅRDEN ARENDAL AS**

Noter til årsregnskapet 2022

Note 4 Skatt

Årets skattekostnad	2022	2021
Resultatført skatt på ordinært resultat:		
Betalbar skatt	107 979	0
Endring i utsatt skattefordel	24 998	-58 116
Skattekostnad ordinært resultat	132 977	-58 116
Skattepliktig inntekt:		
Ordinært resultat før skatt	604 442	-264 164
Permanente forskjeller	0	0
Endring i midlertidige forskjeller	-113 627	-146 811
Mottatt konsernbidrag	0	410 975
Avgitt konsernbidrag	-490 814	0
Skattepliktig inntekt	0	0
Betalbar skatt i balansen:		
Betalbar skatt på årets resultat	107 979	-90 415
Betalbar skatt på avgitt konsernbidrag	0	28 947
Sum betalbar skatt i balansen	0	-61 468

Skatteeffekten av midlertidige forskjeller som har gitt opphav til utsatt skatt og utsatte skattefordeler, spesifisert på typer av midlertidige forskjeller:

	2022	2021	Endring
Varige driftsmidler	-4 917 546	-5 031 173	-113 627
Sum	-4 917 546	-5 031 173	-113 627
Grunnlag for beregning av utsatt skatt	-4 917 546	-5 031 173	-113 627
Utsatt skattefordel (22 %)	-1 081 860	-1 106 858	-24 998

Note 5 Egenkapital

	Aksjekapital	Overkurs	Annen egenkapital	Sum
Pr. 31.12.2021	15 500 000	10 961 173	114 512	26 575 685
Årets resultat			471 465	471 465
Konsernbidrag avgitt			-382 835	-382 835
Pr. 31.12.2022	15 500 000	10 961 173	203 141	26 664 314

Konsernregnskapet der Grandgården Arendal AS er konsolidert inn kan fåes ved henvendelse til Einar Johnsens Eiendomsselskap AS, Tollbodgaten 1, 4836 Arendal.



GRANDGÅRDEN ARENDAL AS

Noter til årsregnskapet 2022

Note 6 Mellomværende med konsernselskaper

	Fordringer	
	2022	2021
Fordring på morselskap	7 158 408	5 654 855
Sum	7 158 408	5 654 855

	Gjeld	
	2022	2021
Kortsiktig gjeld til morselskap	490 814	0
Sum	490 814	0

Note 7 Aksjonærer

Aksjekapitalen i Grandgården Arendal AS pr. 31.12.2022 består av:

	Antall	Pålydende	Bokført
Ordinære aksjer	15 500	1 000,00	15 500 000
Sum	15 500		15 500 000

Eierstruktur

	Antall	Eierandel	Stemmeandel
Einar Johnsens Eiendomsselskap A/S	15 500	100 %	100 %
Totalt antall aksjer	15 500	100 %	100 %

Note 8 Pantstillelser og garantiansvar

Gjeld som er sikret ved pant o.l	2022	2021
Gjeld til kredittinstitusjoner	0	0
Sum	0	0

Verdi av eiendeler stilt som sikkerhet for pantesikret gjeld	2022	2021
Tomter, bygninger ol.	18 664 955	19 141 368
Sum	18 664 955	19 141 368

Selskapet har stillet sikkerhet i fast eiendom for lån tatt opp av morselskapet.



Til generalforsamlingen i Grandgården Arendal AS

RSM Norge AS

Frolandsveien 6, 4847 Arendal
Org.nr: 982 316 588 MVA

T +47 38 07 07 00
F +47 23 11 42 01

www.rsmnorge.no

Uavhengig revisors beretning

Konklusjon

Vi har revidert årsregnskapet for Grandgården Arendal AS som viser et overskudd på NOK 471 465. Årsregnskapet består av balanse per 31. desember 2022, resultatregnskap for regnskapsåret avsluttet per denne datoen og noter til årsregnskapet, herunder et sammendrag av viktige regnskapsprinsipper.

Etter vår mening

- oppfyller årsregnskapet gjeldende lovkrav, og
- gir årsregnskapet et rettviseende bilde av selskapets finansielle stilling per 31. desember 2022, og av dets resultater for regnskapsåret avsluttet per denne datoen i samsvar med regnskapslovens regler og god regnskapsskikk i Norge.

Grunnlag for konklusjonen

Vi har gjennomført revisjonen i samsvar med International Standards on Auditing (ISA-ene). Våre oppgaver og plikter i henhold til disse standardene er beskrevet nedenfor under *Revisors oppgaver og plikter ved revisjonen av årsregnskapet*. Vi er uavhengige av selskapet i samsvar med kravene i relevante lover og forskrifter i Norge og International Code of Ethics for Professional Accountants (inkludert internasjonale uavhengighetsstandarder) utstedt av International Ethics Standards Board for Accountants (IESBA-reglene), og vi har overholdt våre øvrige etiske forpliktelser i samsvar med disse kravene. Innhentet revisjonsbevis er etter vår vurdering tilstrekkelig og hensiktsmessig som grunnlag for vår konklusjon.

Styrets og daglig leders ansvar for årsregnskapet

Styret og daglig leder (ledelsen) er ansvarlige for å utarbeide årsregnskapet og for at det gir et rettviseende bilde i samsvar med regnskapslovens regler og god regnskapsskikk i Norge. Ledelsen er også ansvarlig for slik internkontroll som den finner nødvendig for å kunne utarbeide et årsregnskap som ikke inneholder vesentlig feilinformasjon, verken som følge av misligheter eller utilsiktede feil.


Ved utarbeidelsen av årsregnskapet må ledelsen ta standpunkt til selskapets evne til fortsatt drift og opplyse om forhold av betydning for fortsatt drift. Forutsetningen om fortsatt drift skal legges til grunn for årsregnskapet så lenge det ikke er sannsynlig at virksomheten vil bli avvirket.

Revisors oppgaver og plikter ved revisjonen av årsregnskapet

Vårt mål er å oppnå betryggende sikkerhet for at årsregnskapet som helhet ikke inneholder vesentlig feilinformasjon, verken som følge av misligheter eller utilsiktede feil, og å avgi en revisjonsberetning som inneholder vår konklusjon. Betryggende sikkerhet er en høy grad av sikkerhet, men ingen garanti for at en revisjon utført i samsvar med ISA-ene, alltid vil avdekke vesentlig feilinformasjon. Feilinformasjon kan oppstå som følge av misligheter eller utilsiktede feil. Feilinformasjon er å anse som vesentlig dersom den enkeltvis eller samlet med rimelighet kan forventes å påvirke de økonomiske beslutningene som brukerne foretar på grunnlag av årsregnskapet.

For videre beskrivelse av revisors oppgaver og plikter vises det til:
<https://revisorforeningen.no/revisjonsberetninger>

Arendal, 17. april 2023
RSM Norge AS


Johan Thulin Bringsverd
Statsautorisert revisor

THE POWER OF BEING UNDERSTOOD
AUDIT | TAX | CONSULTING

RSM Norge AS is a member of the RSM network and trades as RSM. RSM is the trading name used by the members of the RSM network. Each member of the RSM network is an independent accounting and consulting firm which practices in its own right. The RSM network is not itself a separate legal entity in any jurisdiction.

RSM Norge AS er medlem av/s er medlem av Den norske Revisorforening.