



## ÅRSREGNSKAPET FOR REGNSKAPSÅRET 2020 - GENERELL INFORMASJON

### Enheten

Organisasjonsnummer: 991 912 657  
Organisasjonsform: Aksjeselskap  
Foretaksnavn: MYRIAD BYGG AS  
Forretningsadresse: Tertnesflaten 8  
5114 TERTNES

### Regnskapsår

Årsregnskapets periode: 01.01.2020 - 31.12.2020

### Konsern

Morselskap i konsern: Nei

### Regnskapsregler

Regler for små foretak benyttet: Ja  
Benyttet ved utarbeidelsen av årsregnskapet til selskapet: Regnskapslovens alminnelige regler

### Årsregnskapet fastsatt av kompetent organ

Bekreftet av representant for selskapet: Rolf Johan Berentsen  
Dato for fastsettelse av årsregnskapet: 07.09.2021

### Grunnlag for avgivelse

År 2020: Årsregnskapet er elektronisk innlevert  
År 2019: Tall er hentet fra elektronisk innlevert årsregnskap fra 2020

*Det er ikke krav til at årsregnskapet m.v. som sendes til Regnskapsregisteret er undertegnet. Kontrollen på at dette er utført ligger hos revisor/enhetens øverste organ. Sikkerheten ivaretas ved at innsender har rolle/rettighet for innsending av årsregnskapet via Altinn, og ved at det bekreftes at årsregnskapet er fastsatt av kompetent organ.*

Brønnøysundregistrene, 23.06.2022



### Resultatregnskap

Beløp i: NOK	Note	2020	2019
<b>RESULTATREGNSKAP</b>			
<b>Inntekter</b>			
Annen driftsinntekt		657 481	904 294
<b>Sum inntekter</b>		<b>657 481</b>	<b>904 294</b>
<b>Kostnader</b>			
Annen driftskostnad	1	256 324	401 087
<b>Sum kostnader</b>		<b>256 324</b>	<b>401 087</b>
<b>Driftsresultat</b>		<b>401 157</b>	<b>503 207</b>
<b>Finansinntekter og finanskostnader</b>			
Annen renteinntekt		7	24
<b>Sum finansinntekter</b>		<b>7</b>	<b>24</b>
Annen rentekostnad		8 107	3 997
<b>Sum finanskostnader</b>		<b>8 107</b>	<b>3 997</b>
<b>Netto finans</b>		<b>-8 100</b>	<b>-3 973</b>
<b>Ordinært resultat før skattekostnad</b>		<b>393 057</b>	<b>499 234</b>
Skattekostnad på ordinært resultat	3,4		-130 410
<b>Ordinært resultat etter skattekostnad</b>		<b>393 057</b>	<b>629 645</b>
<b>Årsresultat</b>		<b>393 057</b>	<b>629 645</b>
<b>Årsresultat etter minoritetsinteresser</b>		<b>393 057</b>	<b>629 645</b>
<b>Overføringer og disponeringer</b>			
Konsernbidrag			-462 364
Udekket tap		393 057	1 092 008
<b>Sum overføringer og disponeringer</b>		<b>393 057</b>	<b>629 645</b>



## Balanse

Beløp i: NOK	Note	2020	2019
<b>BALANSE - EIENDELER</b>			
<b>Anleggsmidler</b>			
<b>Immaterielle eiendeler</b>			
<b>Varige driftsmidler</b>			
Tomter, bygninger og annen fast eiendom	2	5 168 136	5 168 136
<b>Sum varige driftsmidler</b>		<b>5 168 136</b>	<b>5 168 136</b>
<b>Sum anleggsmidler</b>		<b>5 168 136</b>	<b>5 168 136</b>
<b>Omløpsmidler</b>			
<b>Varer</b>			
<b>Fordringer</b>			
Kundefordringer			65 876
Andre kortsiktige fordringer			2 179
Konsernfordringer	5	1 823 365	1 859 059
<b>Sum fordringer</b>		<b>1 823 365</b>	<b>1 927 115</b>
<b>Bankinnskudd, kontanter og lignende</b>			
Bankinnskudd, kontanter o.l.		939	1 344
<b>Sum bankinnskudd, kontanter og lignende</b>		<b>939</b>	<b>1 344</b>
<b>Sum omløpsmidler</b>		<b>1 824 304</b>	<b>1 928 458</b>
<b>SUM EIENDELER</b>		<b>6 992 440</b>	<b>7 096 594</b>
<b>BALANSE - EGENKAPITAL OG GJELD</b>			
<b>Egenkapital</b>			
<b>Innskutt egenkapital</b>			
Selskapskapital	6,7	100 000	100 000
<b>Sum innskutt egenkapital</b>		<b>100 000</b>	<b>100 000</b>
<b>Opptjent egenkapital</b>			



### Balanse

<b>Beløp i: NOK</b>	<b>Note</b>	<b>2020</b>	<b>2019</b>
Udekket tap	7	560 049	953 106
<b>Sum opptjent egenkapital</b>		<b>-560 049</b>	<b>-953 106</b>
<b>Sum egenkapital</b>		<b>-460 049</b>	<b>-853 106</b>
<b>Gjeld</b>			
<b>Langsiktig gjeld</b>			
<b>Annen langsiktig gjeld</b>			
Langsiktig konserngjeld	5	5 874 178	5 874 178
<b>Sum annen langsiktig gjeld</b>		<b>5 874 178</b>	<b>5 874 178</b>
<b>Sum langsiktig gjeld</b>		<b>5 874 178</b>	<b>5 874 178</b>
<b>Kortsiktig gjeld</b>			
Leverandørgjeld			31 098
Annen kortsiktig gjeld	5	1 578 311	2 044 424
<b>Sum kortsiktig gjeld</b>		<b>1 578 311</b>	<b>2 075 522</b>
<b>Sum gjeld</b>		<b>7 452 489</b>	<b>7 949 701</b>
<b>SUM EGENKAPITAL OG GJELD</b>		<b>6 992 440</b>	<b>7 096 594</b>



## Brønnøysundregistrene

### ÅRSREGNSKAP FOR REGNSKAPSÅRET 2020 - GENERELL INFORMASJON

Journalnummer: 2021 755616

#### Enheten

Organisasjonsnummer: 991 912 657  
Organisasjonsform: Aksjeselskap  
Foretaksnavn: MYRIAD BYGG AS  
Forretningsadresse: Tertnesflaten 8  
5114 TERTNES

#### Regnskapsår

Årsregnskapets periode: 01.01.2020 - 31.12.2020

#### Konsern

Morselskap i konsern: Nei

#### Regnskapsregler

Regler for små foretak benyttet: Ja  
Benyttet ved utarbeidelsen av  
årsregnskapet til selskapet: Regnskapslovens alminnelige regler

#### Årsregnskapet fastsatt av kompetent organ

Bekreftet av representant for selskapet: Rolf Johan Berentsen  
Dato for fastsettelse av årsregnskapet: 07.09.2021

#### Revisjon

Selskapet har besluttet at årsregnskapet  
ikke skal revideres: Ja  
Årsregnskapet er utarbeidet av ekstern  
autorisert regnskapsfører: Ja  
Ekstern autorisert regnskapsfører har i  
løpet av regnskapsåret bistått ved den  
løpende regnskapsføringen eller utført  
andre tjenester for selskapet enn å  
utarbeide årsregnskapet: Ja

#### Grunnlag for avgivelse

År 2020: Årsregnskap er elektronisk innlevert.  
År 2019: Tall er hentet fra elektronisk innlevert årsregnskap fra 2020.

*Det er ikke krav til at årsregnskapet m.v. som sendes til Regnskapsregisteret er undertegnet. Kontrollen på at dette er utført ligger hos revisor/enhetens øverste organ. Sikkerheten ivaretas ved at innsender har rolle/rettighet for innsending av årsregnskapet via Altinn, og ved at det bekreftes at årsregnskapet er fastsatt av kompetent organ.*

Brønnøysundregistrene, 14.09.2021

---

Brønnøysundregistrene  
Postadresse: Postboks 900, 8910 Brønnøysund  
Telefon: 75 00 75 00  
E-post: firmapost@brreg.no Internett: www.brreg.no  
Organisasjonsnummer: 974 760 673



Organisasjonsnr: 991 912 657  
MYRIAD BYGG AS

## RESULTATREGNSKAP

<b>Beløp i: NOK</b>	<b>Note</b>	<b>2020</b>	<b>2019</b>
<b>RESULTATREGNSKAP</b>			
<b>Inntekter</b>			
Annen driftsinntekt		657 481	904 294
<b>Sum inntekter</b>		<b>657 481</b>	<b>904 294</b>
<b>Kostnader</b>			
Annen driftskostnad	1	256 324	401 087
<b>Sum kostnader</b>		<b>256 324</b>	<b>401 087</b>
<b>Driftsresultat</b>		<b>401 157</b>	<b>503 207</b>
<b>Finansinntekter og finanskostnader</b>			
Annen renteinntekt		7	24
<b>Sum finansinntekter</b>		<b>7</b>	<b>24</b>
Annen rentekostnad		8 107	3 997
<b>Sum finanskostnader</b>		<b>8 107</b>	<b>3 997</b>
<b>Netto finans</b>		<b>-8 100</b>	<b>-3 973</b>
<b>Ordinært resultat før skattekostnad</b>			
<b>Skattekostnad på ordinært resultat</b>	3, 4		-130 410
<b>Ordinært resultat etter skattekostnad</b>		<b>393 057</b>	<b>629 645</b>
<b>Årsresultat</b>		<b>393 057</b>	<b>629 645</b>
<b>Årsresultat etter minoritetsinteresser</b>		<b>393 057</b>	<b>629 645</b>
<b>Overføringer og disponeringer</b>			
Konsernbidrag			-462 364
Udekket tap		393 057	1 092 008
<b>Sum overføringer og disponeringer</b>		<b>393 057</b>	<b>629 645</b>





<b>Annen langsiktig gjeld</b>			
Langsiktig konserngjeld	5	5 874 178	5 874 178
<b>Sum annen langsiktig gjeld</b>		<b>5 874 178</b>	<b>5 874 178</b>
<b>Sum langsiktig gjeld</b>			
		<b>5 874 178</b>	<b>5 874 178</b>
<b>Kortsiktig gjeld</b>			
Leverandørgjeld			31 098
Annen kortsiktig gjeld	5	1 578 311	2 044 424
<b>Sum kortsiktig gjeld</b>		<b>1 578 311</b>	<b>2 075 522</b>
<b>Sum gjeld</b>			
		<b>7 452 489</b>	<b>7 949 701</b>
<b>SUM EGENKAPITAL OG GJELD</b>			
		<b>6 992 440</b>	<b>7 096 594</b>



Organisasjonsnr: 991 912 657  
MYRIAD BYGG AS

NOTEOPPLYSNINGER - SELSKAP - alle poster oppgitt i hele tall

**Note**

**Antall aksjer og aksjeeiere**

<u>Aksjeklasse</u>	<u>Ant. aksjer</u>	<u>Pålydende</u>	<u>Bokført verdi</u>
Ordinære aksjer	100.00	1000.00	100000.00

<u>Aksjeeiere - fritekst</u>	<u>Antall</u>	<u>Eierandel</u>	<u>Aksjeklasse</u>
SVB Holding AS	100.00	100.00%	Ordinære aksjer

<u>Sum</u>	<u>Sum antall</u>	<u>Sum eierandel</u>
	100.00	100.00%

**Note**

**Ytelser til ledende personer**

Er det gitt ytelser til ledende person: Nei

**Ytelser til daglig leder**

<u>Ytelser</u>	<u>Lønn</u>	<u>Pensj.forpl.</u>	<u>Andre godtgj.</u>
----------------	-------------	---------------------	----------------------

**Note**


**Antall årsverk i regnskapsåret**

Virksomheten har hatt følgende antall årsverk:  
0.00

**Note**

**Lån og sikkerhetsstillelse til ledende personer og aksjeeiere**

Er det gitt lån eller sikkerhetsstillelse til ledende personer: Nei



# Årsregnskap 2020 for Myriad Bygg AS

Organisasjonsnr. 991912657

Utarbeidet av:



Forretningspartner

Sparebank1 SR-Bank Forretningspartner AS  
Autorisert regnskapsførerselskap  
Saudagata 2, 4012 STAVANGER  
[www.sparebank1.no/nb/sr-bank/bedrift.html](http://www.sparebank1.no/nb/sr-bank/bedrift.html)





Myriad Bygg AS

Legally signed by  
Svein Berg  
07.09.2021

## Resultatregnskap

	Note	2020	2019
<b>DRIFTSINNTEKTER OG DRIFTSKOSTNADER</b>			
<b>Driftsinntekter</b>			
Annen driftsinntekt		657 481	904 294
<b>Sum driftsinntekter</b>		<b>657 481</b>	<b>904 294</b>
<b>Driftskostnader</b>			
Annen driftskostnad	1	256 324	401 087
<b>Sum driftskostnader</b>		<b>256 324</b>	<b>401 087</b>
<b>DRIFTSRESULTAT</b>		<b>401 157</b>	<b>503 207</b>
<b>FINANSINNTEKTER OG FINANSKOSTNADER</b>			
<b>Finansinntekter</b>			
Annen renteinntekt		7	24
<b>Sum finansinntekter</b>		<b>7</b>	<b>24</b>
<b>Finanskostnader</b>			
Annen rentekostnad		8 107	3 997
<b>Sum finanskostnader</b>		<b>8 107</b>	<b>3 997</b>
<b>NETTO FINANSPOSTER</b>		<b>-8 100</b>	<b>-3 973</b>
<b>ORDINÆRT RES. FØR SKATTEKOSTNAD</b>		<b>393 057</b>	<b>499 234</b>
Skattekostnad på ordinært resultat	3,4	0	-130 410
<b>ORDINÆRT RESULTAT</b>		<b>393 057</b>	<b>629 645</b>
<b>ÅRSRESULTAT</b>		<b>393 057</b>	<b>629 645</b>
<b>OVERF. OG DISPONERINGER</b>			
Mottatt konsernbidrag		0	-462 364
Fremføring av udekket tap		393 057	1 092 008
<b>SUM OVERF. OG DISP.</b>		<b>393 057</b>	<b>629 645</b>



Myriad Bygg AS

Legally signed by  
Svein Berg  
07.09.2021

## Balanse pr. 31.12.2020

	Note	31.12.2020	31.12.2019
<b>EIENDELER</b>			
<b>ANLEGGSMIDLER</b>			
<b>Varige driftsmidler</b>			
Tomter, bygninger og annen fast eiendom	2	5 168 136	5 168 136
<b>Sum varige driftsmidler</b>		<b>5 168 136</b>	<b>5 168 136</b>
<b>SUM ANLEGGSMIDLER</b>		<b>5 168 136</b>	<b>5 168 136</b>
<b>OMLØPSMIDLER</b>			
<b>Fordringer</b>			
Kundefordringer		0	65 876
Fordringer på konsernselskap	5	1 823 365	1 859 059
Andre kortsiktige fordringer		0	2 179
<b>Sum fordringer</b>		<b>1 823 365</b>	<b>1 927 115</b>
Bankinnskudd, kontanter o.l.		939	1 344
<b>SUM OMLØPSMIDLER</b>		<b>1 824 304</b>	<b>1 928 459</b>
<b>SUM EIENDELER</b>		<b>6 992 440</b>	<b>7 096 595</b>
<b>EGENKAPITAL OG GJELD</b>			
<b>EGENKAPITAL</b>			
<b>Innskutt egenkapital</b>			
Selskapskapital	6,7	100 000	100 000
<b>Sum innskutt egenkapital</b>		<b>100 000</b>	<b>100 000</b>
<b>Opptjent egenkapital</b>			
Udekket tap	7	-560 049	-953 106
<b>Sum opptjent egenkapital</b>		<b>-560 049</b>	<b>-953 106</b>
<b>SUM EGENKAPITAL</b>		<b>-460 049</b>	<b>-853 106</b>
<b>GJELD</b>			
<b>LANGSIKTIG GJELD</b>			
<b>Annen langsiktig gjeld</b>			
Langsiktig gjeld til konsernselskap	5	5 874 178	5 874 178
<b>Sum annen langsiktig gjeld</b>		<b>5 874 178</b>	<b>5 874 178</b>
<b>SUM LANGSIKTIG GJELD</b>		<b>5 874 178</b>	<b>5 874 178</b>
<b>KORTSIKTIG GJELD</b>			
Leverandørgjeld		0	31 098
Annen kortsiktig gjeld	5	1 578 311	2 044 424
<b>SUM KORTSIKTIG GJELD</b>		<b>1 578 311</b>	<b>2 075 522</b>
<b>SUM GJELD</b>		<b>7 452 489</b>	<b>7 949 701</b>
<b>SUM EGENKAPITAL OG GJELD</b>		<b>6 992 440</b>	<b>7 096 595</b>

Bergen, den 7. September 2021

Svein Berg  
Styreleder



## Noter 2020

### Regnskapsprinsipper:

Årsregnskapet er satt opp i samsvar med regnskapsloven og god regnskapsskikk for små foretak.

#### Omløpsmidler og kortsiktig gjeld

Omløpsmidler og kortsiktig gjeld omfatter normalt poster som forfaller til betaling innen ett år etter siste dag i regnskapsåret, samt poster som knytter seg til varekretsløpet. Omløpsmidler vurderes til laveste verdi av anskaffelseskost og antatt virkelig verdi (Laveste verdis prinsipp).

#### Anleggsmidler og langsiktig gjeld

Anleggsmidler omfatter eiendeler bestemt til varig eie og bruk for virksomheten. Anleggsmidler er vurdert til anskaffelseskost. Varige driftsmidler føres opp i balansen og avskrives lineært over driftsmidlets forventede økonomiske levetid. Levetid fremkommer av de avskrivningssatsene som er angitt i noteopplysningene. Varige driftsmidler nedskrives til virkelig verdi ved verdifall som forventes ikke å være av forbigående art. Nedskrivninger blir reversert når grunnlaget for nedskrivningen ikke lenger finnes å være til stede. Langsiktig gjeld er gjeld som ikke faller inn under definisjonen av kortsiktig gjeld.

#### Inntektsføring

Inntektsføring ved salg av varer skjer på leveringstidspunktet. Tjenester inntektsføres i takt med utførelsen. Andelen av salgsinntekter som knytter seg til fremtidige serviceytelser, balanseføres som uopptjent inntekt ved salget og inntektsføres deretter i takt med levering av ytelsene.

#### Fordringer

Kundefordringer føres opp i balansen til pålydende etter fradrag for avsetning til påregnelig tap. Avsetning til påregnelig tap gjøres på grunnlag av en individuell vurdering av de enkelte fordringene. I tillegg gjøres det for øvrige kundefordringer en uspesifisert avsetning for å dekke antatt tap.

Andre fordringer er også gjenstand for en tilsvarende vurdering.


#### Skatt

Skattekostnaden i resultatregnskapet omfatter periodens betalbare skatt som blir utlignet og forfaller til betaling i neste regnskapsår i tillegg til endring i utsatt skatt. Utsatt skatt er beregnet med skattesatsen ved utgangen av regnskapsåret (22 %) på grunnlag av skattereduserende og skatteøkende midlertidige forskjeller som eksisterer mellom regnskapsmessige og skattemessige verdier. I beregningen er det også medtatt skattemessig framførbart underskudd ved regnskapsårets utgang. Skatteøkende og skattereduserende midlertidige forskjeller som reverserer eller kan reversere i samme periode er utlignet og nettoført.

Eventuell utsatt skatt på merverdier i forbindelse med oppkjøp av datterselskap blir ikke utlignet.



Myriad Bygg AS



## Noter 2020

### Note 1 - Lønnskostnad

Selskapet har ingen ansatte.

#### Godtgjørelser:

Det er ikke utbetalt godtgjørelse til daglig leder eller styret.

Selskapet har ingen fordring på daglig leder eller styret.

#### Revisor:

Selskapet oppfyller kravene til fravalg revisor, og dette er valgt. Årsregnskapet er utarbeidet av autorisert regnskapsførerselskap.

#### Pensjon:

Foretaket er ikke pliktig til å ha tjenstepensjonsordning etter lov om obligatorisk tjenstepensjon.

### Note 2 - Driftsmidler

#### Avskrivningstablå

#### Tomter, bygninger og annen fast eiendom

Anskaffelseskost pr. 1/1	5 168 136
<b>Anskaffelseskost pr. 31/12</b>	<b>5 168 136</b>
Akk. av/nedskr. pr 1/1	0
+ Ordinære avskrivninger	0
<b>Akk. av/nedskr. pr. 31/12</b>	<b>0</b>
<b>Balanseført verdi pr 31/12</b>	<b>5 168 136</b>
Prosentstøt for ord. avskr.	1-1



## Noter 2020

### Note 3 - Skattegrunnlag og skattekostnad

#### Spesifikasjon av årets skattegrunnlag:

Resultat før skattekostnader	393 057
+ Permanente og andre forskjeller	350
+ Endring i midlertidige forskjeller	0
<b>= Inntekt før anvendelse av framført underskudd</b>	<b>393 407</b>
- Anvendt skattemessig framførbart underskudd	393 407
<b>= Inntekt</b>	<b>0</b>

#### Spesifikasjon av årets skattekostnad:

Beregnet skatt av årets resultat	0
<b>= Sum betalbar skatt</b>	<b>0</b>
+/- Endring i utsatt skatt / utsatt skattefordel	0
<b>= Ordinær skattekostnad</b>	<b>0</b>
Skattesats i inntektsåret	22

#### Betalbar skatt i balansen består av

Sum betalbar skatt	0
- Refusjon av skatt tiltakspakke 2020	0
<b>= Betalbar skatt i balansen</b>	<b>0</b>


### Note 4 - Utsatt skattefordel/utsatt skatt

#### Utsatt skatt/utsatt skattefordel

	2020	2019
- Skattem. fremf. underskudd som utlignes	559 761	953 168
<b>= Grunnlag utsatt skatt</b>	<b>-559 761</b>	<b>-953 168</b>
<b>Utsatt skatt</b>	<b>0</b>	<b>0</b>
Negativt grunnlag utsatt skatt	559 761	953 168
<b>= Grunnlag utsatt skattefordel</b>	<b>559 761</b>	<b>953 168</b>
<b>Utsatt skattefordel</b>	<b>123 147</b>	<b>209 697</b>
Grunnlag ikke bokført utsatt skattefordel	559 761	953 168
<b>Ikke bokført utsatt skattefordel</b>	<b>123 147</b>	<b>209 697</b>
<b>Bokført utsatt skattefordel</b>	<b>0</b>	<b>0</b>



Myriad Bygg AS



## Noter 2020

### Note 5 - Fordringer på konsernselskap

Fordringer og gjeld til konsernselskaper inngår med følgende beløp i regnskapspostene:

	2020	2019
<b>Fordringer</b>		
Årets mottatte konsernbidrag	0	592 774
Andre kortsiktige fordringer	1 823 365	1 266 285
<b>Sum fordringer</b>	<b>1 823 365</b>	<b>1 859 059</b>
<b>Gjeld</b>		
Annen langsiktig gjeld	5 874 178	5 874 178
<b>Sum gjeld</b>	<b>5 874 178</b>	<b>5 874 178</b>

### Note 6 - Aksjekapital

Selskapet har 100 aksjer pålydende kr 1 000 pr. aksje, samlet aksjekapital utgjør kr 100 000.

Selskapet har en aksjonær:


Navn	Foretaksnr	Antall	Eierandel
SVB Holding AS	988 910 392	100	100,00 %

Aksjer eid av selskapets tillitsvalgte:

	Antall	Eierandel
Daglig leder	100	100,00 %
Medlemmer av styret	100	100,00 %



Myriad Bygg AS



## Noter 2020

### Note 7 - Egenkapital

	Aksjekapital / selskapskapital	Overkurs	Annen egenkapital	Sum egenkapital
Pr 1.1.	100 000	0	-953 106	-853 106
+Fra årets resultat			393 057	393 057
<b>Pr 31.12.</b>	<b>100 000</b>	<b>0</b>	<b>-560 049</b>	<b>-460 049</b>

Selskapet har tapt egenkapital. Selskapet har gått med overskudd siden 2015, og har en sunn drift i dag. Den tapte egenkapitalen er finansiert av konsernselskap som er fullt ut informert om den økonomiske situasjonen. På bakgrunn av dette mener styret at det er forsvarlig med fortsatt drift, og regnskapet er satt opp med dette som forutsetning.