



ÅRSREGNSKAPET FOR REGNSKAPSÅRET 2024 - GENERELL INFORMASJON

Enheten

Organisasjonsnummer: 941 278 493
Organisasjonsform: Aksjeselskap
Foretaksnavn: ULSTEIN MARINE TECHNOLOGY AS
Forretningsadresse: Stålhaugen 9
6065 ULSTEINVIK

Regnskapsår

Årsregnskapets periode: 01.01.2024 - 31.12.2024

Konsern

Mørselskap i konsern: Ja
Konsernregnskap lagt ved: Ja

Regnskapsregler

Regler for små foretak benyttet: Nei
Benyttet ved utarbeidelsen av årsregnskapet til selskapet: Regnskapslovens alminnelige regler
Benyttet ved utarbeidelsen av årsregnskapet til konsernet: Regnskapslovens alminnelige regler

Årsregnskapet fastsatt av kompetent organ

Bekreftet av representant for selskapet: Stig Ulstein
Dato for fastsettelse av årsregnskapet: 30.06.2025

Grunnlag for avgivelse

År 2024: Årsregnskapet er elektronisk innlevert
År 2023: Tall er hentet fra elektronisk innlevert årsregnskap fra 2024

Det er ikke krav til at årsregnskapet m.v. som sendes til Regnskapsregisteret er undertegnet. Kontrollen på at dette er utført ligger hos revisor/enhetens øverste organ. Sikkerheten ivaretas ved at innsender har rolle/rettighet for innsending av årsregnskapet via Altinn, og ved at det bekreftes at årsregnskapet er fastsatt av kompetent organ.

Brønnøysundregistrene, 07.08.2025



Resultatregnskap

Beløp i: NOK	Note	2024	2023
RESULTATREKNESKAP			
Inntekter			
Salgsinntekt		5 025 073	4 798 564
Sum inntekter	1	5 025 073	4 798 564
Kostnader			
Lønnskostnad	2, 3	4 316 314	3 735 141
Ordinære avskrivinger	4	11 100	44 700
Annen driftskostnad	3	2 913 166	2 893 844
Sum kostnader		7 240 580	6 673 686
Driftsresultat		-2 215 507	-1 875 122
Finansinntekter og finanskostnader			
Inntekt på investering i datterselskap		18 971 077	13 647 411
Renteinntekt frå føretak i same konsern		302 967	393 910
Annen finansinntekt	5	79 859	647 733
Sum finansinntekter		19 353 903	14 689 054
Annen finanskostnad	5	194 566	214 467
Sum finanskostnader		194 566	214 467
Netto finans		19 159 336	14 474 586
Resultat før skattekostnad		16 943 829	12 599 465
Skattekostnad på resultat	6	1 433 408	1 833 393
Årsresultat	7	15 510 421	10 766 072
Årsresultat etter minoritetsinteresser		15 510 421	10 766 072
Totalresultat		15 510 421	10 766 072
Overføringar og disponeringar			
Ordinært utbytte		5 130 000	4 560 000
Avsatt til annen egenkapital		10 380 421	6 206 072



Resultatregnskap

Beløp i: NOK	Note	2024	2023
Sum overføringar og disponeringar		15 510 421	10 766 072



Balanse

Beløp i: NOK	Note	2024	2023
BALANSE - EIGEDELAR			
Anleggsmiddel			
Immaterielle egedelar			
Utsett skattefordel	6		
Varige driftsmiddel			
Tomter, bygninger o.a. fast eiendom	4		
Maskiner og anlegg	4		
Driftsløsøre, inventar o.a. utstyr	4	44 580	55 680
Sum varige driftsmiddel	8	44 580	55 680
Finansielle anleggsmiddel			
Investeringar i dotterselskap	9	189 421 522	176 016 269
Lån til føretak i same konsern	11	11 000 000	4 000 000
Investeringar i tilknytt selskap	9		
Lån til tilknytt selskap og felles kontrollert verksemd	11		
Investeringar i aksjer og andeler	10	1 484 120	1 484 120
Andre langsiktige fordringer		2 018 350	2 440 800
Sum finansielle anleggsmiddel		203 923 992	183 941 189
Sum anleggsmiddel		203 968 571	183 996 868
Omløpsmiddel			
Varer			
Krav			
Kundefordringer	8, 11	6 236 897	4 333 891
Andre kortsiktige fordringer		30 885	299 089
Konsernkrav	11	25 948 077	23 837 411
Sum krav		32 215 858	28 470 390
Investeringar			
Aksjar og partar i føretak i same konsern	10		
Marknadsbaserte aksjar	10		
Markedsbaserte obligasjonar	10		
Andre marknadsbaserte finansielle instrument	10		



Balanse

Beløp i: NOK	Note	2024	2023
Bankinnskott, kontantar og liknande			
Bankinnskudd, kontanter o.l.	12	465 553	402 761
Sum bankinnskott, kontantar og liknande		465 553	402 761
Sum omløpsmiddel		32 681 411	28 873 151
SUM EIGEDELAR		236 649 983	212 870 019
BALANSE - EIGENKAPITAL OG GJELD			
Eigenkapital			
Innskoten eigenkapital			
Aksjekapital	13	2 850 000	2 850 000
Overkurs		35 397 500	35 397 500
Sum innskoten eigenkapital		38 247 500	38 247 500
Opptent eigenkapital			
Annen egenkapital		167 168 702	156 788 281
Sum opptent eigenkapital		167 168 702	156 788 281
Sum eigenkapital	7	205 416 202	195 035 781
Gjeld			
Langsiktig gjeld			
Utsett skatt	6	26 793	19 209
Sum avsetjingar for plikter		26 793	19 209
Anna langsiktig gjeld			
Gjeld til kredittinstitusjonar	8		
Sum langsiktig gjeld		26 793	19 209
Kortsiktig gjeld			
Gjeld til kredittinstitusjoner	8	7 502 719	5 133 243
Leverandørgjeld	11	461 979	46 989
Betalbar skatt	6		
Skyldig offentlige avgifter		842 600	638 882



Balanse

Beløp i: NOK	Note	2024	2023
Utbytte	7	5 130 000	4 560 000
Gjeld til konsernselskap	11	16 327 664	6 646 587
Annen kortsiktig gjeld		942 025	789 328
Sum kortsiktig gjeld		31 206 988	17 815 030
Sum gjeld		31 233 781	17 834 239
SUM EIGENKAPITAL OG GJELD		236 649 983	212 870 019



Konsernets resultatregnskap

Beløp i: NOK	Note	2024	2023
RESULTATREKNESKAP			
Inntekter			
Salgsinntekter		700 705 399	500 485 839
Leieinntekter		313 000	299 000
Andre driftsinntekter		4 322 124	3 833 450
Sum inntekter	1, 2, 3	705 340 524	504 618 290
Kostnader			
Varekostnad		394 753 186	244 896 482
Personalkostnader	3, 4, 5	178 513 054	157 389 734
Avskrivninger og nedskrivninger	6, 7	10 798 346	7 773 044
Andre driftskostnader	3, 4	83 997 559	66 458 039
Sum kostnader		668 062 145	476 517 299
Driftsresultat		37 278 378	28 100 991
Finansinntekter og finanskostnader			
Inntekt på investering i tilknyttet selskap	8	1 723 594	574 452
Andre finansinntekter	10	3 655 359	3 394 601
Sum finansinntekter		5 378 954	3 969 053
Andre finanskostnader	10	8 948 414	7 848 158
Sum finanskostnader		8 948 414	7 848 158
Netto finans		-3 569 460	-3 879 105
Resultat før skattekostnad		33 708 918	24 221 885
Skattekostnad på ordinært resultat	11	3 284 752	4 270 988
Årsresultat	12	30 424 166	19 950 897
Årsresultat etter minoritetsinteresser		30 424 166	19 950 897
Totalresultat		30 424 166	19 950 897
Overføringer og disponeringar			



Konsernets resultatregnskap

Beløp i: NOK	Note	2024	2023
Minoritetens andel		1 090 872	-474 021
Majoritetens andel		29 333 294	20 424 918
Sum overføringer og disponeringar		30 424 166	19 950 897



Konsernets balanse

Beløp i: NOK	Note	2024	2023
BALANSE - EIGEDELAR			
Anleggsmiddel			
Immaterielle egedelar			
Forskning og utvikling	6	20 038 178	20 927 713
Utsett skattefordel	11	9 478 421	11 001 177
Programvare	6	2 288 872	1 892 559
Goodwill	6	834 487	1 008 547
Sum immaterielle egedelar		32 639 957	34 829 996
Varige driftsmiddel			
Bygninger og tomter	7, 15	94 206 295	90 818 512
Maskiner og anlegg	7, 15	23 176 536	9 842 975
Driftsløsøre, inventar o.l.	7, 15	1 648 309	1 794 867
Sum varige driftsmiddel		119 031 140	102 456 354
Finansielle anleggsmiddel			
Investeringar i tilknytt selskap	8	6 009 670	6 071 813
Investeringer i aksjer og andeler	9	20 300	20 300
Andre langsiktige fordringer	13	2 114 350	2 566 800
Sum finansielle anleggsmiddel		8 144 320	8 658 913
Sum anleggsmiddel		159 815 417	145 945 263
Omløpsmiddel			
Varer			
Varelager	14, 15	91 025 715	89 490 005
Sum varer		91 025 715	89 490 005
Krav			
Kundefordringer	15	162 625 812	86 045 193
Opptjente inntekter	2, 15	81 879 902	63 508 613
Fordringer på konsernselskap			
Andre kortsiktige fordringer		26 736 679	23 260 905
Sum krav		271 242 393	172 814 711
Bankinnskot, kontantar og liknande			



Konsernets balanse

Beløp i: NOK	Note	2024	2023
Bankinnskudd, kontanter o.l.	16	43 182 781	25 564 820
Sum bankinnskott, kontantar og liknande		43 182 781	25 564 820
Sum omløpsmiddel		405 450 888	287 869 536
SUM EIGEDLAR		565 266 305	433 814 799

BALANSE - EIGENKAPITAL OG GJELD

Eigenkapital

Innskoten eigenkapital

Aksjekapital	17	2 850 000	2 850 000
Overkurs		35 397 500	35 397 500
Sum innskoten eigenkapital		38 247 500	38 247 499

Opptent eigenkapital

Annen egenkapital		136 822 456	118 855 611
Minoritetsinteresser		26 339 518	25 267 548
Sum opptent eigenkapital		163 161 974	144 123 159

Sum eigenkapital

	12	201 409 474	182 370 659
--	----	--------------------	--------------------

Gjeld

Langsiktig gjeld

Utsett skatt	11	2 415 362	2 588 778
Sum avsetjingar for plikter		2 415 362	2 588 778

Anna langsiktig gjeld

Gjeld til kredittinstitusjonar	15	63 130 000	64 790 000
Sum anna langsiktig gjeld		63 130 000	64 790 000

Sum langsiktig gjeld

		65 545 362	67 378 778
--	--	-------------------	-------------------

Kortsiktig gjeld

Kassakreditt	15	26 037 443	36 204 400
Leverandørgjeld		130 582 106	55 867 846
Betalbar skatt	11	2 559 098	1 223 362
Skyldig offentlige avgifter		15 546 333	13 127 089



Konsernets balanse

Beløp i: NOK	Note	2024	2023
Utbytte	12	9 740 000	8 873 372
Gjeld til konsernselskap			
Annen kortsiktig gjeld	2	113 846 491	68 769 294
Sum kortsiktig gjeld		298 311 469	184 065 362
Sum gjeld		363 856 831	251 444 140
SUM EIGENKAPITAL OG GJELD		565 266 305	433 814 799



Konsernregnskap

2024

Ulstein Marine Technology AS



Resultatregnskap-Konsern Ulstein Marine Technology AS

Driftsinntekter og -kostnader	Note	2024	2023
Salgsinntekter		700 705 399	500 485 839
Leieinntekter		313 000	299 000
Andre driftsinntekter		4 322 124	3 833 450
Sum driftsinntekter	1, 2, 3	705 340 524	504 618 290
Varekostnad		394 753 186	244 896 482
Personalkostnader	3, 4, 5	178 513 054	157 389 734
Avskrivninger og nedskrivninger	6, 7	10 798 346	7 773 044
Andre driftskostnader	3, 4	83 997 559	66 458 039
Sum driftskostnader		668 062 145	476 517 299
Driftsresultat		37 278 378	28 100 991
Finansinntekter og -kostnader			
Inntekt på investering i tilknyttet selskap	8	1 723 594	574 452
Andre finansinntekter	10	3 655 359	3 394 601
Andre finanskostnader	10	8 948 414	7 848 158
Resultat av finansposter		-3 569 460	-3 879 105
Ordinært resultat før skattekostnad		33 708 918	24 221 885
Skattekostnad på ordinært resultat	11	3 284 752	4 270 988
Årets resultat	12	30 424 166	19 950 897
Minoritetens andel		1 090 872	-474 021
Majoritetens andel		29 333 294	20 424 918



Balanse-Konsern

Ulstein Marine Technology AS

EIENDELER	Note	2024	2023
Anleggsmidler			
<i>Immaterielle eiendeler</i>			
Forskning og utvikling	6	20 038 178	20 927 713
Programvare	6	2 288 872	1 892 559
Goodwill	6	834 487	1 008 547
Utsatt skattefordel	11	9 478 421	11 001 177
Sum immaterielle eiendeler		32 639 957	34 829 996
<i>Varige driftsmidler</i>			
Bygninger og tomter	7, 15	94 206 295	90 818 512
Maskiner og anlegg	7, 15	23 176 536	9 842 975
Driftsløsøre, inventar o.l.	7, 15	1 648 309	1 794 867
Sum varige driftsmidler		119 031 140	102 456 354
<i>Finansielle anleggsmidler</i>			
Investeringer i tilknyttet selskap	8	6 009 670	6 071 813
Investeringer i aksjer og andeler	9	20 300	20 300
Andre langsiktige fordringer	13	2 114 350	2 566 800
Sum finansielle anleggsmidler		8 144 320	8 658 913
Sum anleggsmidler		159 815 417	145 945 263
Omløpsmidler			
<i>Beholdninger</i>			
Varelager	14, 15	91 025 715	89 490 005
Sum varer		91 025 715	89 490 005
<i>Fordringer</i>			
Kundefordringer	15	162 625 812	86 045 193
Opptjente inntekter	2, 15	81 879 902	63 508 613
Andre kortsiktige fordringer		26 736 679	23 260 905
Sum fordringer		271 242 393	172 814 711
<i>Bankinnskudd, kontanter o.l.</i>			
Bankinnskudd, kontanter o.l.	16	43 182 781	25 564 820
Sum bankinnskudd, kontanter o.l.		43 182 781	25 564 820
Sum omløpsmidler		405 450 888	287 869 536
Sum eiendeler		565 266 305	433 814 799



Balanse-Konsern Ulstein Marine Technology AS

EGENKAPITAL OG GJELD	Note	2024	2023
Egenkapital			
<i>Innskutt egenkapital</i>			
Aksjekapital	17	2 850 000	2 850 000
Overkurs		35 397 500	35 397 500
<i>Opptjent egenkapital</i>			
Annen egenkapital		136 822 456	118 855 611
Minoritetsinteresser		26 339 518	25 267 548
Sum egenkapital	12	201 409 474	182 370 659
Gjeld			
<i>Avsetning for forpliktelser</i>			
Utsatt skatt	11	2 415 362	2 588 778
<i>Annen langsiktig gjeld</i>			
Pantelån	15	63 130 000	64 790 000
Sum langsiktig gjeld		65 545 362	67 378 778
<i>Kortsiktig gjeld</i>			
Kassakreditt	15	26 037 443	36 204 400
Leverandørgjeld		130 582 106	55 867 846
Betalbar skatt	11	2 559 098	1 223 362
Skyldig offentlige avgifter		15 546 333	13 127 089
Skyldig utbytte	12	9 740 000	8 873 372
Annen kortsiktig gjeld	2	113 846 491	68 769 294
Sum kortsiktig gjeld		298 311 469	184 065 362
Sum gjeld		363 856 831	251 444 140
Sum egenkapital og gjeld		565 266 305	433 814 799

Ulsteinvik, 30.06.2025
Styret i Ulstein Marine Technology AS

Morten Ulstein
Styrets leder

Stig Ulstein
Styremedlem/daglig leder

Håvard Ole Myrene
styremedlem



Årsregnskap

2024

Ulstein Marine Technology AS

Org.nr. 941 278 493



Resultatregnskap Ulstein Marine Technology AS

Driftsinntekter og driftskostnader	Note	2024	2023
Salgsinntekt		5 025 073	4 798 564
Sum driftsinntekter	1	5 025 073	4 798 564
Lønnskostnad	2, 3	4 316 314	3 735 141
Ordinære avskrivinger	4	11 100	44 700
Annen driftskostnad	3	2 913 166	2 893 844
Sum driftskostnader		7 240 580	6 673 686
Driftsresultat		-2 215 507	-1 875 122
Finansinntekter og finanskostnader			
Inntekt på investering i datterselskap		18 971 077	13 647 411
Renteinntekt fra foretak i samme konsern		302 967	393 910
Annen finansinntekt	5	79 859	647 733
Annen finanskostnad	5	194 566	214 467
Resultat av finansposter		19 159 336	14 474 586
Ordinært resultat før skattekostnad		16 943 829	12 599 465
Skattekostnad på resultat	6	1 433 408	1 833 393
Årets resultat	7	15 510 421	10 766 072
Overføringer			
Avsatt til utbytte		5 130 000	4 560 000
Avsatt til annen egenkapital		10 380 421	6 206 072
Sum overføringer		15 510 421	10 766 072



Balanse

Ulstein Marine Technology AS

EIENDELER	Note	2024	2023
Anleggsmidler			
Varige driftsmidler			
Driftsløsøre, inventar o.a. utstyr	4	44 580	55 680
Sum varige driftsmidler	8	44 580	55 680
Finansielle anleggsmidler			
Investeringer i datterselskap	9	189 421 522	176 016 269
Lån til foretak i samme konsern	11	11 000 000	4 000 000
Investeringer i aksjer og andeler	10	1 484 120	1 484 120
Andre langsiktige fordringer		2 018 350	2 440 800
Sum finansielle anleggsmidler		203 923 992	183 941 189
Sum anleggsmidler		203 968 571	183 996 868
Omløpsmidler			
Fordringer			
Kundefordringer	8, 11	6 236 897	4 333 891
Fordringer på konsernselskap	11	25 948 077	23 837 411
Andre kortsiktige fordringer		30 885	299 089
Sum fordringer		32 215 858	28 470 390
Bankinnskudd, kontanter o.l.			
Bankinnskudd, kontanter o.l.	12	465 553	402 761
Sum omløpsmidler		32 681 411	28 873 151
Sum eiendeler		236 649 983	212 870 019



Balanse

Ulstein Marine Technology AS

EGENKAPITAL OG GJELD	Note	2024	2023
Egenkapital			
<i>Innskutt egenkapital</i>			
Aksjekapital	13	2 850 000	2 850 000
Overkurs		<u>35 397 500</u>	<u>35 397 500</u>
Sum innskutt egenkapital		38 247 500	38 247 500
<i>Opptjent egenkapital</i>			
Annen egenkapital		<u>167 168 702</u>	<u>156 788 281</u>
Sum opptjent egenkapital		167 168 702	156 788 281
Sum egenkapital	7	<u>205 416 202</u>	<u>195 035 781</u>
Gjeld			
Utsatt skatt	6	<u>26 793</u>	<u>19 209</u>
Sum annen langsiktig gjeld		26 793	19 209
<i>Kortsiktig gjeld</i>			
Gjeld til kredittinstitusjoner	8	7 502 719	5 133 243
Leverandørgjeld	11	461 979	46 989
Skyldig offentlige avgifter		842 600	638 882
Utbytte	7	5 130 000	4 560 000
Gjeld til konsernselskap	11	16 327 664	6 646 587
Annen kortsiktig gjeld		<u>942 025</u>	<u>789 328</u>
Sum kortsiktig gjeld		31 206 988	17 815 030
Sum gjeld		<u>31 233 781</u>	<u>17 834 239</u>
Sum egenkapital og gjeld		<u>236 649 983</u>	<u>212 870 019</u>

Ulsteinvik, 30.06.2025
Styret i Ulstein Marine Technology AS

Morten Ulstein
styreleder

Stig Ulstein
styremedlem/daglig leder

Håvard Myrene
styremedlem



Kontantstrømoppstilling Ulstein Marine Technology AS

	Note	2024	2023
Kontantstrømmer fra operasjonelle aktiviteter			
Resultat før skattekostnad		16 943 829	12 599 465
Tap/gevinst ved salg av anleggsmidler		0	-15 794
Ordinære avskrivninger	4	11 100	44 700
Endring i kundefordringer		-1 903 006	3 613 183
Endring i leverandørgjeld		414 990	-969 314
Poster klassifisert som invest.- eller finans.aktiviteter		-18 971 077	-13 647 411
Endring i andre tidsavgrensningsposter		-6 359 930	-869 465
Netto kontantstrøm fra operasjonelle aktiviteter		-9 864 095	755 364
Kontantstrømmer fra investeringsaktiviteter			
Innbetalinger ved salg av aksjer og andeler		0	331 674
Utbetalinger ved kjøp av aksjer og andeler		0	-11 596 281
Utbetalinger konsernbidrag til datterselskap		0	-200 000
Innbetaling konsernbidrag og utbytte fra datterselskap		11 647 411	11 811 910
Innbetalinger ved utlån til datterselskap	11	0	417 173
Innbetalinger ved utlån andre		470 000	984 200
Netto kontantstrøm fra investeringsaktiviteter		12 117 411	1 748 676
Kontantstrømmer fra finansieringsaktiviteter			
Netto endring i kassekreditt	8	2 369 476	91 414
Utbetalinger av utbytte		-4 560 000	-3 135 000
Netto kontantstrøm fra finansieringsaktiviteter		-2 190 524	-3 043 586
Netto endring i kontanter og kontantekvivalenter		62 792	-539 546
Beh. av kont. og kontantekvivalenter ved per. begynnel		402 761	942 307
Beh. av kont. og kontantekvivalenter ved per. slutt		465 553	402 761



Noter til årsregnskapet Ulstein Marine Technology AS

Regnskapsprinsipper

Årsregnskapet er satt opp i samsvar med regnskapslovens bestemmelser og god regnskapsskikk.

I utarbeidelse av årsregnskapet har man brukt estimater og forutsetninger som har påvirket resultatregnskapet og verdsettelsen av eiendeler og gjeld, samt usikre eiendeler og forpliktelser på balansedagen i henhold til god regnskapsskikk. Områder som i stor grad inneholder slike skjønsmessige vurderinger, høy grad av kompleksitet, eller områder hvor forutsetninger og estimater er vesentlige for årsregnskapet, er beskrevet i notene.

Transaksjoner i utenlandsk valuta omregnes til kursen på transaksjonstidspunktet. Pengeposter i utenlandsk valuta omregnes til norske kroner ved å benytte balansedagens kurs.

Konsernavgift inntektsføres etter hvert som de leveres. Inntektsføring av leieinntekter skjer i takt med opptjening.

Skattekostnaden i resultatregnskapet omfatter både periodens betalbare skatt og endring i utsatt skatt. Utsatt skatt er beregnet med 22% på grunnlag av de midlertidige forskjeller som eksisterer mellom regnskapsmessige og skattemessige verdier, samt ligningsmessig underskudd til fremføring ved utgangen av regnskapsåret. Skatteøkende og skattereduserende midlertidige forskjeller som reverserer eller kan reverseres i samme periode er utlignet og nettoført. Netto utsatt skattefordel balanseføres i den grad det er sannsynlig at denne kan bli utnyttet.

Eiendeler bestemt til varig eie eller bruk klassifiseres som anleggsmidler. Eiendeler som er tilknyttet varekretsløpet klassifiseres som omløpsmidler. Fordringer for øvrig klassifiseres som omløpsmidler hvis de skal tilbakebetales innen ett år. For gjeld legges analoge kriterier til grunn. Første års avdrag på langsiktige fordringer og langsiktig gjeld klassifiseres likevel ikke som omløpsmiddel og kortsiktig gjeld.

Andre varige driftsmidler balanseføres og avskrives lineært til restverdi over driftsmidlenes forventede utnyttbare levetid. Vedlikehold av driftsmidler kostnadsføres løpende som driftskostnader. Påkostninger og forbedringer tillegges driftsmidlets kostpris og avskrives i takt med driftsmidlet. Skillet mellom vedlikehold og påkostning/forbedring regnes i forhold til driftsmidlets stand på anskaffelsestidspunktet.

Datterselskap selskaper vurderes etter kostmetoden i selskapsregnskapet. Investeringen er vurdert til anskaffelseskost for aksjene med mindre nedskrivning har vært nødvendig. Det er foretatt nedskrivning til virkelig verdi når verdifall skyldes årsaker som ikke kan forventes å være forbigående og det må anses nødvendig etter god regnskapsskikk. Nedskrivninger er reversert når grunnlaget for nedskrivning ikke lenger er til stede.

Utbytte, konsernbidrag og andre utdelinger fra datterselskap er inntektsført samme år som det er avsatt i givers regnskap. Overstiger utbytte / konsernbidraget andelen av opptjent resultat etter anskaffelsestidspunktet, representerer den overskytende del tilbakebetaling av investert kapital, og utdelingene er fratrukket investeringens verdi i balansen til morselskapet.

Kundefordringer og andre fordringer oppføres til pålydende etter fradrag for avsetning til forventet tap. Avsetning til tap gjøres på grunnlag av en individuell vurdering av de enkelte fordringene.

Kostnaden til innskuddsbasert pensjonsordning tilsvarer periodens premie til forsikringsselskapet.

Kontantstrømpoppstilling er utarbeidet etter den indirekte metoden. Kontanter og kontantekvivalenter omfatter kontanter, bankinnskudd og andre kortsiktige, likvide plasseringer.

Regnskapsprinsippene er for øvrig nærmere omtalt i de tilhørende noter til de enkelte regnskapspostene.



Noter til årsregnskapet Ulstein Marine Technology AS

Note 1 Driftsinntekter

Fordeling på virksomhetsområde	2024	2023
Konsernavgift	4 575 073	4 798 564
Utleie personell	450 000	0
Sum	5 025 073	4 798 564

Geografisk fordeling	2024	2023
Norge	3 370 000	2 920 307
Storbritannia	1 655 073	1 878 257
Sum	5 025 073	4 798 564

Note 2 Innskuddspensjon

Selskapets pensjonsordning tilfredsstiller kravene i lov om obligatorisk tjenestepensjon. Ordningen er en innskuddsordning som omfatter 3 ansatte. Årets pensjonspremie er regnskapsført som pensjonskostnad.

Årets netto pensjonskostnad	2024
Kostnader ved innskuddsordningen inkl. arbeidsgiveravgift	145 804
Sum netto pensjonskostnad	145 804



Noter til årsregnskapet Ulstein Marine Technology AS

Note 3 Lønnskostnader, antall ansatte, godtgjørelser, lån til ansatte mm.

Lønnskostnader	2024	2023
Lønninger	3 510 658	2 913 565
Arbeidsgiveravgift	538 740	469 885
Pensjonskostnader	127 786	206 711
Andre ytelser	139 131	144 981
Sum	4 316 314	3 735 141
Sysselsatte årsverk	3	2

Styret og daglig leder har ikke mottatt noen godtgjørelse i løpet av 2024. Selskapet har i 2024 leid inn bistand til administrasjon.

Det er ikke gitt lån/sikkerhetsstillelse til daglig leder, styrets leder eller andre nærstående parter.

Kostnadsført godtgjørelse til revisor	2024
Lovpålagt revisjon	338 700
Skatterådgivning (inkl. teknisk bistand med ligningspapirer)	12 300
Andre tjenester utenfor revisjonen (inkl. teknisk bistand med årsregnskap)	41 000
Sum	392 000

Note 4 Varige driftsmidler

	Driftsløsøre, Totalt inventar, kunst	
Anskaffelseskost 01.01.2024	1 686 055	1 686 055
Tilgang		0
Anskaffelseskost 31.12.2024	1 686 055	1 686 055
Akkumulerte avskrivninger	1 641 475	1 641 475
Bokført verdi 31.12.2024	44 580	44 580
Årets avskrivninger	11 100	11 100
Forventet økonomisk levetid	5-10 år	



Noter til årsregnskapet Ulstein Marine Technology AS

Note 5 Finansinntekter og finanskostnader

	2024	2023
Annen finansinntekter		
Annen renteinntekt	59 471	124 219
Valutagevinst (agio)	20 388	507 719
Gevinst realisasjon av aksjer	0	15 794
Sum annen finansinntekter	79 859	647 733
Annen finanskostnader		
Annen rentekostnad	172 416	194 614
Valutatap (disagio)	22 150	19 854
Sum annen finanskostnader	194 566	214 467

Note 6 Skatt

Skatter kostnadsføres når de påløper, det vil si at kostnaden er knyttet til det regnskapsmessige resultat før skatt. Skattekostnaden består av betalbar skatt (skatt på årets skattepliktige inntekt) og endring i netto utsatt skatt.

Skatteeffekten av midlertidige forskjeller og underskudd til fremføring som har gitt opphav til utsatt skatt og utsatte skattefordeler, spesifisert på typer av midlertidige forskjeller:

	2024	2023	Endring
Varige driftsmidler	-39 913	-44 686	-4 773
Sum	-39 913	-44 686	-4 773
Inntektsført avsatt utbytte	161 700	132 000	-29 700
Grunnlag for beregning av utsatt skatt	121 787	87 314	-34 473
Utsatt skatt (22 %)	26 793	19 209	-7 584

Årets skattekostnad	2024	2023
Skattepliktig inntekt:		
Ordinært resultat før skatt	16 943 829	12 599 465
Permanente forskjeller	-10 458 039	-4 265 858
Endring i midlertidige forskjeller	-4 773	16 052
Avgitt konsernbidrag	-6 481 017	-6 646 587
Anvendelse av fremførbart underskudd	0	-1 703 071
Skattepliktig inntekt	0	0
Resultatført skatt på ordinært resultat:		
Skatt på konsernbidrag	1 425 824	1 462 249
Endring i utsatt skatt	7 584	371 144
Skattekostnad ordinært resultat	1 433 408	1 833 393



Noter til årsregnskapet Ulstein Marine Technology AS

Note 7 Egenkapital

	Aksjekapital	Overkurs	Annen egenkapital	Sum egenkapital
Egenkapital 01.01.2024	2 850 000	35 397 500	156 788 281	195 035 781
Årets resultat	0	0	15 510 421	15 510 421
Avsatt utbytte	0	0	-5 130 000	-5 130 000
Egenkapital 31.12.2024	2 850 000	35 397 500	167 168 702	205 416 202

Note 8 Pantstillelser, garantier og trekkrettigheter

Gjeld som er sikret ved pant o.l	2024	2023
Kassakreditt	7 502 719	5 133 243
Sum	7 502 719	5 133 243

Bokført verdi av pantsatte eiendeler

Driftsløsøre, inventar o.a. utstyr	44 580	55 680
Kundefordringer	6 236 897	4 333 891
Sum	6 281 477	4 389 571

Eiendeler er i tillegg stilt som sikkerhet for ubenyttet kassekreditt på kr 2 497 281,-.

Det er gitt selvskyldnerkausjoner for lån i Ulmatec Eiendom Hareid inntil kr 51 850 000,- og for lån i Ulmatec Services AS inntil kr 3 000 000,-.

Note 9 Datterselskap

Investeringene i datterselskap er bokført til det laveste av kostpris og virkelig verdi. Mottatte utbytter og konsernbidrag inntektsføres som inntekt på investering i datterselskap i avsetningsåret.

	Forretnings - kontor	Eierandel	Kostpris	Balanseført verdi	Årets resultat	Egenkapital 31.12
Datterselskap						
Ulmatec Services AS	Hareid	100%	28 435 031	28 435 031	1 969 112	16 104 364
Ulmatec Skipsservice AS	Herøy	91%	21 130 462	21 130 462	4 002 105	15 306 887
Ulmatec Baro LLC	USA	95%	0	0	-1 794 \$	-320 968 \$
UMT Holdings Ltd	Rotherham	100%	44 640 963	24 246 281	236 206 £	64 631 £
Ulmatec Handling Systems AS	Hareid	95 %	72 227 293	72 227 293	10 559 966	106 060 847
Hovden Klubbhus AS	Ulsteinvik	100 %	3 617 000	3 617 000	219 841	3 508 667
Ulmatec Eiendom Hareid	Hareid	59 %	9 665 455	9 665 455	-508 978	15 209 555
Ulmatec Pyro AS	Haram	55 %	30 100 000	30 100 000	11 160 732	30 845 498
Balanseført verdi 31.12.2024			209 816 204	189 421 522		



Noter til årsregnskapet Ulstein Marine Technology AS

Note 10 Andre langsiktige aksjer og andeler

	Eierandel	Balansført verdi
UMT Investments AS	14%	1 484 120
Balansført verdi 31.12.2024	14%	1 484 120

Note 11 Mellomværende med selskap i samme konsern m.v.

	Kundefordringer		Andre fordringer	
	2024	2023	2024	2023
Foretak i samme konsern	5 936 897	3 502 172	36 948 077	27 837 411
Sum	5 936 897	3 502 172	36 948 077	27 837 411

	Leverandørgjeld		Øvrig gjeld	
	2024	2023	2024	2023
Foretak i samme konsern	38 905	0	16 327 664	6 646 587
Sum	38 905	0	16 327 664	6 646 587

Note 12 Bundne bankinnskudd, trekkrettigheter

Bundne bankinnskudd	2024
Skattetrekkskonto	465 084

Note 13 Aksjekapital og aksjonærinformasjon

Aksjekapitalen på kr. 2 850 000 består av 2 850 aksjer á kr. 1 000.

Oversikt over aksjonærene	Antall	Eierandel
Ulmar AS - selskap kontrollert av daglig leder	942	33,05%
Borgstein Invest AS	813	28,53%
Vikholmen AS	254	8,91%
Emar Invest AS	220	7,72%
Sneingen AS	185	6,49%
Ulstein Technology AS	150	5,26%
Baro Technology AS	116	4,07%
Arne Loen AS	69	2,42%
HUK Invest AS	54	1,89%
Hasund AS	14	0,49%
Håvard Myrene	9	0,32%
Arne Heltne	8	0,28%
Håkon Eidsvik	8	0,28%
Jørn Heltne	8	0,28%
Totalt	2 850	100%

Selskapet har en aksjeklasse og alle aksjer har lik stemmerett.



Noter til årsregnskapet Ulstein Marine Technology AS

Note 14 Finansiell Markedsrisiko

Selskapets virksomhet er investering i andre selskap innen olje, seismikk og mekanisk industri, herunder å være holdingselskap for slik virksomhet. Selskapet er således eksponert for risiko i markedsmessige globale konjunktursvingninger innenfor disse bransjene.

Valutarisiko

Utvikling i valutakurser innebærer både direkte og indirekte økonomisk risiko for selskapet. Det er ikke inngått avtaler som reduserer denne risikoen per 31.12.



Konsernregnskap

2024

Ulstein Marine Technology AS



Resultatregnskap-Konsern Ulstein Marine Technology AS

Driftsinntekter og -kostnader	Note	2024	2023
Salgsinntekter		700 705 399	500 485 839
Leieinntekter		313 000	299 000
Andre driftsinntekter		4 322 124	3 833 450
Sum driftsinntekter	1, 2, 3	705 340 524	504 618 290
Varekostnad		394 753 186	244 896 482
Personalkostnader	3, 4, 5	178 513 054	157 389 734
Avskrivninger og nedskrivninger	6, 7	10 798 346	7 773 044
Andre driftskostnader	3, 4	83 997 559	66 458 039
Sum driftskostnader		668 062 145	476 517 299
Driftsresultat		37 278 378	28 100 991
Finansinntekter og -kostnader			
Inntekt på investering i tilknyttet selskap	8	1 723 594	574 452
Andre finansinntekter	10	3 655 359	3 394 601
Andre finanskostnader	10	8 948 414	7 848 158
Resultat av finansposter		-3 569 460	-3 879 105
Ordinært resultat før skattekostnad		33 708 918	24 221 885
Skattekostnad på ordinært resultat	11	3 284 752	4 270 988
Årets resultat	12	30 424 166	19 950 897
Minoritetens andel		1 090 872	-474 021
Majoritetens andel		29 333 294	20 424 918



Balanse-Konsern

Ulstein Marine Technology AS

EIENDELER	Note	2024	2023
Anleggsmidler			
<i>Immaterielle eiendeler</i>			
Forskning og utvikling	6	20 038 178	20 927 713
Programvare	6	2 288 872	1 892 559
Goodwill	6	834 487	1 008 547
Utsatt skattefordel	11	9 478 421	11 001 177
Sum immaterielle eiendeler		32 639 957	34 829 996
<i>Varige driftsmidler</i>			
Bygninger og tomter	7, 15	94 206 295	90 818 512
Maskiner og anlegg	7, 15	23 176 536	9 842 975
Driftsløsøre, inventar o.l.	7, 15	1 648 309	1 794 867
Sum varige driftsmidler		119 031 140	102 456 354
<i>Finansielle anleggsmidler</i>			
Investeringer i tilknyttet selskap	8	6 009 670	6 071 813
Investeringer i aksjer og andeler	9	20 300	20 300
Andre langsiktige fordringer	13	2 114 350	2 566 800
Sum finansielle anleggsmidler		8 144 320	8 658 913
Sum anleggsmidler		159 815 417	145 945 263
Omløpsmidler			
<i>Beholdninger</i>			
Varelager	14, 15	91 025 715	89 490 005
Sum varer		91 025 715	89 490 005
<i>Fordringer</i>			
Kundefordringer	15	162 625 812	86 045 193
Opptjente inntekter	2, 15	81 879 902	63 508 613
Andre kortsiktige fordringer		26 736 679	23 260 905
Sum fordringer		271 242 393	172 814 711
<i>Bankinnskudd, kontanter o.l.</i>			
Bankinnskudd, kontanter o.l.	16	43 182 781	25 564 820
Sum bankinnskudd, kontanter o.l.		43 182 781	25 564 820
Sum omløpsmidler		405 450 888	287 869 536
Sum eiendeler		565 266 305	433 814 799




Balanse-Konsern

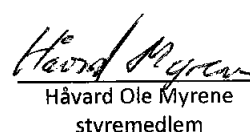
Ulstein Marine Technology AS

EGENKAPITAL OG GJELD	Note	2024	2023
Egenkapital			
<i>Innskutt egenkapital</i>			
Aksjekapital	17	2 850 000	2 850 000
Overkurs		35 397 500	35 397 500
<i>Opptjent egenkapital</i>			
Annen egenkapital		136 822 456	118 855 611
Minoritetsinteresser		26 339 518	25 267 548
Sum egenkapital	12	201 409 474	182 370 659
Gjeld			
<i>Avsetning for forpliktelser</i>			
Utsatt skatt	11	2 415 362	2 588 778
<i>Annen langsiktig gjeld</i>			
Pantelån	15	63 130 000	64 790 000
Sum langsiktig gjeld		65 545 362	67 378 778
<i>Kortsiktig gjeld</i>			
Kassakreditt	15	26 037 443	36 204 400
Leverandørgjeld		130 582 106	55 867 846
Betalbar skatt	11	2 559 098	1 223 362
Skyldig offentlige avgifter		15 546 333	13 127 089
Skyldig utbytte	12	9 740 000	8 873 372
Annen kortsiktig gjeld	2	113 846 491	68 769 294
Sum kortsiktig gjeld		298 311 469	184 065 362
Sum gjeld		363 856 831	251 444 140
Sum egenkapital og gjeld		565 266 305	433 814 799

Ulsteinvik, 16.06.2025
Styret i Ulstein Marine Technology AS


Morten Ulstein
Styrets leder


Stig Ulstein
Styremedlem/daglig leder


Håvard Ole Myrene
styremedlem



Kontantstrømoppstilling - Konsern Ulstein Marine Technology AS

	Note	2024	2023
Kontantstrømmer fra operasjonelle aktiviteter			
Resultat før skattekostnad		33 708 918	24 221 885
Periodens betalte skatt		-1 223 361	-
Tap/gevinst ved salg av eiendeler		-34 403	-22 816
Avskrivninger	6, 7	10 798 347	7 773 044
Resultatandel TS	8	-1 723 594	-574 452
Endring varelager	14	-1 535 710	-18 413 706
Endring kundefordringer og opptjente inntekter		-94 951 908	-29 438 692
Endring leverandørgjeld		74 627 273	14 181 547
Endring i andre tidsavgrensningsposter		42 965 921	-297 751
Netto kontantstrøm fra operasjonelle aktiviteter		62 631 483	-2 570 941
Kontantstrømmer fra investeringsaktiviteter			
Utbetalinger ved kjøp av varige driftsmidler	7	-23 992 873	-4 792 942
Innbetaling ved salg av varige driftsmidler		-	155 000
Utbetalinger ved kjøp av immaterielle eiendeler	6	-2 610 460	-11 197 925
Innbetaling ved salg av aksjer og andeler		-	331 674
Utbetaling ved kjøp av aksjer		-	-5 826 510
Innbetaling ved salg av aksjer		1 092 000	-
Innbetaling ved utlån andre langsiktige fordringer		470 000	1 008 200
Innbetaling utbytte fra tilknyttet selskap		728 140	-
Netto kontantstrøm fra investeringsaktiviteter		-24 313 193	-20 322 503
Kontantstrømmer fra finansieringsaktiviteter			
Utbetalinger ved nedbetaling av langsiktig gjeld		-1 660 000	-1 160 000
Innbetaling ved opptak av langsiktig gjeld		-	-
Endring netto kassekreditt	15	-10 166 957	18 123 019
Innbetaling av egenkapital	18	-	450 000
Utbetalinger av utbytte		-8 873 372	-7 291 347
Netto kontantstrøm fra finansieringsaktiviteter		-20 700 329	10 121 672
Netto endring i kontanter og kontantekvivalenter		17 617 961	-12 771 772
Kontanter og kontantekvivalenter 01.01		25 564 820	38 336 592
Kontanter og kontantekvivalenter 31.12		43 182 781	25 564 820

Ulstein Marine Technology



Noter til konsernregnskapet

Ulstein Marine Technology AS

REGNSKAPSPRINSIPPER

Konsernregnskapet er satt opp i samsvar med regnskapsloven. Det er utarbeidet etter norske regnskapsstandarder og anbefalinger til god regnskapskikk.

Konsolidering

Konsernregnskapet inkluderer morselskapet Ulstein Marine Technology AS og selskaper som Ulstein Marine Technology AS har bestemmende innflytelse over. Bestemmende innflytelse oppnås normalt når konsernet eier mer enn 50 % av aksjene i selskapet, og konsernet er i stand til å utøve faktisk kontroll over selskapet. Minoritetsinteresser inngår i konsernets egenkapital. Transaksjoner og mellomværende mellom selskapene i konsernet er eliminert. Konsernregnskapet er utarbeidet etter ensartede prinsipper, ved at datterselskap følger de samme regnskapsprinsipper som morselskapet.

Oppkjøpsmetoden benyttes ved regnskapsføring av virksomhetssammenslutninger. Selskaper som er kjøpt eller solgt i løpet av året inkluderes i konsernregnskapet fra det tidspunktet kontroll oppnås og inntil kontroll opphører.

Tilknyttet selskap

Tilknyttede selskaper er enheter hvor konsernet har betydelig (men ikke bestemmende) innflytelse, over den finansielle og operasjonelle styringen (normalt ved eierandel på mellom 20 % og 50 %). Konsernregnskapet inkluderer konsernets andel av resultat fra tilknyttede selskaper regnskapsført etter egenkapitalmetoden fra det tidspunktet betydelig innflytelse oppnås og inntil slik innflytelse opphører.

Når konsernets tapsandel overstiger investeringen i et tilknyttet selskap, reduseres konsernets balanseførte verdi til null og ytterligere tap regnskapsføres ikke med mindre konsernet har en forpliktelse til å dekke dette tapet.

Bruk av estimater

I utarbeidelse av konsernregnskapet har man brukt estimater og forutsetninger som har påvirket resultatregnskapet og verdsettelsen av eiendeler og gjeld, samt usikre eiendeler og forpliktelser på balansedagen i henhold til god regnskapskikk.

Inntekter

Inntekter ved salg av varer og tjenester vurderes til virkelig verdi av vederlaget, netto etter fradrag for merverdiavgift, returer, rabatter og andre avslag. Salg av varer resultatføres når varene er levert til kunde og det ikke er uoppfylte forpliktelser som kan påvirke kundens aksept av leveringen.

Levering er ikke foretatt før produktet er sendt til avtalt sted og risiko for tap er overført til kunden.

Avsetning til forventede garantiarbeider føres som kostnad og avsetning for forpliktelser.

Tjenester inntektsføres i takt med utførelsen.

Tilvirkningskontrakter

Langsiktige tilvirkningskontrakter vurderes etter løpende avregnings metode. Andel av resultatet inntektsføres i takt med prosjektens fullførelsesgrad.

Fullførelsesgraden beregnes som påløpte kostnader i prosent av forventet totalkostnad. Totalkostnaden revideres løpende. For prosjekter som antas å gi tap, kostnadsføres hele det beregnede tapet umiddelbart.

Prosjektene vurderes hver for seg.

Prosjekt med netto utført, ikke fakturert installasjon er oppført som fordring. Prosjekt hvor forskudd fra kunder overstiger utført installasjon er oppført som gjeld.

Varige driftsmidler/goodwill

Andre varige driftsmidler blanseføres og avskrives lineært til restverdi over driftsmidlenes forventede utnyttbare levetid. Vedlikehold av driftsmidler kostnadsføres løpende som driftskostnader. Påkostninger og forbedringer tillegges driftsmidlets kostpris og avskrives i takt med driftsmidlet. Skillet mellom vedlikehold og påkostning/forbedring regnes i forhold til driftsmidlets stand på anskaffelsestidspunktet.

Goodwill beregnes ved kjøp av aksjer i datterselskaper. Merverdien avskrives lineært over 5-10 år.

Varige driftsmidler og Goodwill nedskrives til gjenvinnbart beløp ved verdifall som forventes ikke å være forbigående. Gjenvinnbart beløp er det høyeste av nettosalgsverdi og verdi i bruk. Verdi i bruk er nåverdi av fremtidige kontantstrømmer knyttet til eiendelen. Nedskrivningen av varige driftsmidler reverseres når grunnlaget for nedskrivningen ikke lenger er tilstede.

Klassifisering av balanseposter

Eiendeler bestemt til varig eie eller bruk klassifiseres som anleggsmidler. Eiendeler som er tilknyttet varekretslopet klassifiseres som omløpsmidler. Fordringer for øvrig klassifiseres som omløpsmidler hvis de skal tilbakebetales innen ett år. For gjeld legges analoge kriterier til grunn. Første års avdrag på langsiktige fordringer og langsiktig gjeld klassifiseres likevel ikke som omløpsmiddel og kortsiktig gjeld.

Valuta

Pengeposter i utenlandsk valuta omregnes til balansedagens kurs. Transaksjoner i utenlandsk valuta omregnes til kursen på transaksjonstidspunktet.

Valutakursendringer resultatføres løpende i regnskapsperioden under andre finansposter.

Varer

Varelager regnskapsføres til det laveste av anskaffelseskost og netto salgspris. Netto salgspris er estimert salgspris ved ordinær drift etter fradrag for beregnede nødvendige utgifter for gjennomføring av salget. Anskaffelseskost tilordnes ved bruk av FIFO metoden og inkluderer utgifter påløpt ved anskaffelse av varene og kostnader for å bringe varene til nåværende tilstand og plassering.

Fordringer

For drøyt utsatt gjeld er det utarbeidet en individuell vurdering.



Noter til konsernregnskapet

Ulstein Marine Technology AS

REGNSKAPSPRINSIPPER FORTS.

Garantiarbeid/reklamasjoner

Garantiarbeid/reklamasjoner knyttet til avsluttede salg vurderes til antatt kostnad for slikt arbeid. Estimater beregnes med utgangspunkt i historisk tall for garantiarbeider, men korrigert for forventet avvik på grunn av for eksempel endring i kvalitetssikringsrutiner og endring i produktspekter. Avsetningen føres opp under "annen kortsiktig gjeld", og endringen i avsetningen kostnadsføres.

Forskning og utvikling

Utgifter til forskning og utvikling balanseføres i den grad man kan identifisere en fremtidig økonomisk fordel knyttet til utvikling av en identifiserbar immateriell eiendel og hvor anskaffelseskost kan måles pålitelig. I motsatt fall kostnadsføres slike utgifter løpende. Balansført forskning og utvikling avskrives lineært over økonomisk levetid.

Skatt

Skattekostnaden i resultatregnskapet omfatter både periodens betalbare skatt og endring i utsatt skatt. Utsatt skatt er beregnet med 22 % på grunnlag av de midlertidige forskjeller som eksisterer mellom regnskapsmessige og skattemessige verdier, samt skattemessig underskudd til fremføring ved utgangen av regnskapsåret. Skatteøkende og skattereduserende midlertidige forskjeller som reverserer eller kan reversere i samme periode er utlignet. Netto utsatt skattefordel balanseføres i den grad det er sannsynlig at denne kan bli nyttegjort.

Pensjoner

Pensjonsordningen er finansiert gjennom innbetalinger til forsikringsselskapet, med unntak av AFP-ordningen. Ved innskuddsplaner betalers innskudd til forsikringsselskap og det foreligger ingen ytterligere betalingsforpliktelser etter at innskuddene er betalt. Innskuddene regnskapsføres som lønnskostnad. AFP-ordningen er en usikret ytelsesbasert flerforetaksordning. En slik ordning er reelt en ytelsesplan, men behandles regnskapsmessig som en innskuddsplan som følge av at ordningens administrator ikke gir tilstrekkelig informasjon til å beregne forpliktelsen på en pålitelig måte.

Kontantstrømoppstilling

Kontantstrømoppstilling er utarbeidet etter den indirekte metoden. Kontanter og kontantekvivalenter omfatter kontanter, bankinnskudd og andre kortsiktige, likvide plasseringer.

GENERELLE FORHOLD OM KONSERNET

Følgende selskaper er med i konsernet :

Selskap	Aksjekapital	Eierandel	Forretningskontor
Ulstein Marine Technology AS	2 850 000	Morselskap	Ulstein
Ulmatec Skipsservice AS	210 000	91,0 % Datterselskap	Herøy
Ulmatec Services AS	1 180 000	100,0 % Datterselskap	Hareid
Ulmatec Handling Systems AS	3 567 510	95,0 % Datterselskap	Hareid
Ulmatec Pyro AS	500 000	55,0 % Datterselskap	Haram
Hovden Klubbhus AS	300 000	100,0 % Datterselskap	Ulstein
Ulmatec Eiendom Hareid AS	102 000	59,0 % Datterselskap	Hareid
UMT Holdings LTD	GBP 433 416	100,0 % Datterselskap	England
Cetix Limited	GBP 8 333	100,0 % Datterdatterselskap	England
Ulmatec Baro LLC	USD 1 300	95,0 % Datterdatterselskap	USA



Noter til konsernregnskapet

Ulstein Marine Technology AS

NOTE 1 - SALGSINTEKTER

Per virksomhetsområde	2024	2023
Salg av annet maritimt utstyr	599 706 055	433 167 289
Salg ettermarked/servicebase	100 999 344	67 318 551
Leieinntekter	313 000	299 000
Øvrige salgsinntekter	4 322 125	3 833 450
Sum	705 340 524	504 618 290

Geografisk fordeling	2024	2023
Norge	430 806 994	265 171 746
EU og EØS området for øvrig	32 953 659	50 540 900
Storbritannia	108 828 496	83 574 013
USA	63 139 914	36 413 194
Asia	26 898 960	21 746 120
Russland	-	1 732 628
Verden for øvrig	42 712 501	45 439 689
Sum	705 340 524	504 618 290

NOTE 2 - LANGSIKTIGE TILVIRKNINGSKONTRAKTER

Langsiktige tilvirkningskontrakter vurderes etter løpende avregnings metode.

	2024	2023
Inntektsført på igangværende prosjekter	321 657 583	173 947 082
Kostnader knyttet til opptjent inntekt / tapsavsetninger	-265 083 406	-141 133 184
Netto resultatført på igangværende prosjekter	56 574 177	32 813 898

Opptjent ikke fakturert inntekter på igangværende langsiktige tilvirkningsprosjekter

	2024	2023
	81 879 902	63 508 613

Forskuddsfakturert produksjon inkludert i annen kortsiktig gjeld

	2024	2023
	65 768 614	17 609 772

NOTE 3 - OFFENTLIGE TILSKUDD

	2024	2023
Skattefunn	5 877 924	5 580 451
Innovasjon Norge	-	6 125 000
Fylkeskommunalt tilskudd	213 216	250 000
Sum	5 877 924	11 705 451

Tilskuddene er i sin helhet bokført som reduksjon av lønnskostnader og andre driftskostnader.

**Noter til konsernregnskapet**

Ulstein Marine Technology AS

NOTE 7 - VARIGE DRIFTSMIDLER

	Bygninger og kaier	Tomter	Maskiner og anlegg	Driftsløse, inventar	SUM
Anskaffelseskost 1.1	123 181 337	5 965 085	56 943 372	14 494 700	200 584 494
Tilgang driftsmidler	7 108 515	-	16 609 732	337 562	24 055 809
Avgang driftsmidler	-	-	-	-	-
Anskaffelseskost 31.12	130 289 852	5 965 085	73 576 939	14 800 428	224 632 304
Akk. avskr. pr. 31.12	-42 048 643	-	-50 400 406	-13 152 120	-105 601 169
Bokført verdi pr. 31.12.	88 241 210	5 965 085	23 176 536	1 648 309	119 031 140
Årets avskrivninger	3 720 732	-	3 284 701	491 120	7 496 553
Økonomisk levetid	20-50 år	Evig	5-20 år	3-10 år	
Avskrivningsplan	Lineær	Ingen	Lineær	Lineær	

NOTE 8 - TILKNYTTETE SELSKAP

Investeringer i tilknyttede selskaper er vurdert etter egenkapitalmetoden.

Selskap	Forretningskontor	Eier-/stemmeandel
UMT Investments AS	Ulsteinvik, Norge	49,85 %

Inngående balanse 1.1	6 071 812
Tilgang/avgang i perioden	-1 057 596
Andel årets resultat	1 723 594
Utbytte	-728 140
Utgående balanse 31.12	6 009 670

NOTE 9 - ANDRE AKSJER OG VERDIPAPIR

Anleggsmidler

Selskap	Anskaffelseskost	Balansført verdi
Stemmedal Vasslag	7 500	7 500
IN2Offshore AS	1 800	1 800
Hamsundsambandet AS	11 000	11 000
Sum	20 300	20 300

NOTE 10 - POSTER SOM ER SAMMENSLÅTT I RESULTATREGNSKAPET

Posten andre finansinntekter er slått sammen av:

	2024	2023
Renteinntekter	583 774	762 831
Valutagevinster	3 037 182	2 603 965
Gevinst ved salg av aksjer	34 403	15 794
Andre finansinntekter	-	12 011
Sum andre finansinntekter	3 655 359	3 394 601

Posten andre finanskostnader er slått sammen av:

	2024	2023
Rentekostnader	6 936 175	6 405 011
Valutatap	2 012 239	1 443 147
Nedskrivning andre finansielle anleggsmidler	-	-
Sum andre finanskostnader	8 948 414	7 848 158



Noter til konsernregnskapet

Ulstein Marine Technology AS

NOTE 11 - SKATTER

Skatter kostnadsføres når de påløper, det vil si at kostnaden er knyttet til det regnskapsmessige resultat før skatt. Skattekostnaden består av betalbar skatt (skatt på Oversikt over midlertidige forskjeller:

	2024	2023
Varige driftsmidler	17 563 000	16 219 997
Varelager	-78 430	2 081 895
Fordringer	-590 012	-617 628
Gevinst- og tapskonto	-2 441	15 113
Avsatt til garanti- og servicekostnad	-6 867 600	-6 136 000
Opptjent inntekter	56 574 177	32 813 898
Fordringer og gjeld i utenlandsk valuta	-	-
Forskjeller som ikke inngår i beregning utsatt skatt	1 020 150	2 214 991
Sum midlertidige forskjeller før underskudd til fremføring	67 618 844	46 592 266
Skattemessig underskudd til fremføring	-95 874 530	-84 056 040
Sum midlertidige forskjeller og underskudd til fremføring	-28 255 686	-37 463 774
Utsatt skattefordel	-9 478 423	-11 001 177
Herav utsatt skattefordel Utland	-846 808	-170 369
Utsatt skatt utenfor skattekonsern	2 415 362	2 588 778
Anvendt skattesats	22 %	22 %

Skattekostnaden i resultatregnskapet består av følgende poster:

	2024	2023
Betalbar skatt Norge	3 056 517	1 476 926
Skatt utland	636 913	493 658
Endring utsatt skatt	-408 678	2 300 404
Årets skattekostnad	3 284 752	4 270 988

Betalbar skatt i balansen	3 056 517	1 476 926
Betalbar skatt på årets resultat	-497 420	-253 565
Tilgode skatteFUNN-tilskudd	2 559 098	1 223 362
Sum betalbar skatt i balansen		

NOTE 12 - EGENKAPITAL

	Aksjekapital	Overkurs	Annen egenkapital	Minoritets-interesser	SUM
Egenkapital 01.01.	2 850 000	35 397 500	118 855 611	25 267 548	182 370 659
Årets endring i egenkapital					
Årets resultat			24 723 294	5 700 872	30 424 166
Avsatt utbytte			-5 130 000	-4 610 000	-9 740 000
Omregningsdifferanse			-1 626 450	-18 901	-1 645 351
Egenkapital 31.12.	2 850 000	35 397 500	136 822 456	26 339 518	201 409 474

NOTE 13 - FORDRINGER

Fordringer som forfaller mer enn ett år etter regnskapsårets slutt:

	2024	2023
Andre langsiktige fordringer	2 114 350	2 566 800
Sum	2 114 350	2 566 800



Noter til konsernregnskapet

Ulstein Marine Technology AS

NOTE 14 - VARER

Varer er vurdert til laveste verdi av gjennomsnittlig anskaffelseskost og netto salgsverdi.

For råvarer og varer i arbeid beregnes netto salgsverdi av ferdig tilvirkede varer redusert for gjenværende tilvirkningskostnader og salgskostnader.

	2024	2023
Lager av råvarer	35 348 380	38 246 435
Lager av varer under tilvirkning	24 537 198	21 847 647
Lager av ferdigvarer	34 194 706	32 450 491
Ukurans	-3 054 569	-3 054 569
Sum	91 025 715	89 490 005

NOTE 15 - LANGSIKTIG GJELD OG PANTSTILLELSER

Gjeld som forfaller mer enn 5 år etter regnskapsårets slutt :

	2024	2023
Gjeld til kredittinstitusjoner	47 350 000	50 850 000
Sum	47 350 000	50 850 000

Gjeld og garantier sikret ved pant

	2024	2023
Garantier	1 740 094	4 211 325
Pantelån	63 130 000	64 790 000
Kassakreditt	26 037 444	36 204 401
Sum	90 907 538	105 205 726

Bokført verdi pantsatte eiendeler :

Bygninger og tomter	88 803 489	85 943 745
Maskiner, anlegg og andre driftsløsere	24 725 468	11 780 122
Varelager	90 814 120	89 297 608
Kundefordringer og opptjente inntekter	154 553 295	85 813 751
Sum	358 896 372	272 835 226

Konsernet har ubenyttet kassekreditt på kr 22 923 673. Pantsatte eiendeler er også stilt som sikkerhet for ubenyttet kassekreditt.

NOTE 16 - BUNDNE BANKINNSKUDD

Av bankinnskudd utgjør bundne midler kr 7 698 044



Noter til konsernregnskapet

Ulstein Marine Technology AS

NOTE 17 - AKSJEKAPITAL OG AKSJEIER INFORMASJON

Aksjekapitalen på kr. 2.850.000,- består av 2.850 aksjer à kr 1.000,-.

Selskapets aksjonærer pr. 31.12.:

Aksjonærer	Antall aksjer	Eierandel
Ulmar AS - selskap kontrollert av daglig leder	942	33,05 %
Borgstein Invest AS	813	28,53 %
Vikholmen AS	254	8,91 %
Emar Invest AS	220	7,72 %
Sneingen AS	185	6,49 %
Ulstein Technology AS	150	5,26 %
Baro Technology AS	116	4,07 %
Arne Loen AS	69	2,42 %
HUK Invest AS	54	1,89 %
Hasund AS	14	0,49 %
Håvard Myrene	9	0,32 %
Arne Heltne	8	0,28 %
Håkon Eidsvik	8	0,28 %
Jørn Heltne	8	0,28 %
Totalt	2850	100 %

Selskapet har en aksjeklasse og alle aksjer har lik stemmerett.

NOTE 18 - FINANSIELL MARKEDSRISIKO

Konsernets virksomhet er innen seismikk, oljeutvinning, mekanisk industri og vedlikehold av skipsutstyr. Konsernet er således eksponert for risiko i markedsmessige lokale og globale konjunktursvingninger innenfor disse bransjene.

Konsernet driver utleie av næringseiendommer i lokalmiljøene. Konsernet er således også eksponert for konjunktursvingninger i det lokale næringslivet.

Renterisiko

Renterisiko oppstår på kort og mellomlang sikt som et resultat av at konsernets gjeld har flytende rente.

Valutarisiko

Utvikling i valutakurser innebærer både direkte og indirekte økonomisk risiko for selskapet.

Det er ikke inngått avtaler som reduserer denne risikoen pr. 31.12.



Årsberetning 2024 - Ulstein Marine Technology AS

Virksomhetens art

Virksomheten består i å delta i andre selskap, investere i fast eiendom, drive administrasjon av andre selskap og salg av konsulenttjenester. Selskapet er lokalisert i Ulstein Kommune.

Konsernet driver også virksomhet i Tromsø-, Hareid-, Herøy-, og Haram Kommune, samt Rotherham (UK).

Fortsatt drift

Årsregnskapet er utarbeidet under forutsetningen om fortsatt drift.

Styret bekrefter at denne forutsetningen er til stede.

Arbeidsmiljø/ytre miljø/samfunnsansvar

Selskapet hadde 3 tilsette ved årets slutt.

Arbeidsmiljøet i konsernet vurderes som godt. Konsernets virksomhet forurenses i mindre grad det ytre miljøet.

Bærekraft og sirkulærøkonomi er viktige styringsparametere for all virksomhet i alle konsernets selskaper.

Åpenhetsloven ble iverksatt med virkning fra 01.07.2022. Selskapet er definert som en «større virksomhet» og er eksponert for loven. Som en respons på dette ble det i regi av morselskapet utarbeidet felles dokumentasjon (Supplier Code of Conduct), retningslinjer (leverandørgodkjenning) og innarbeidelse i kontrakts formularer for å sikre samsvar med kravene som følger den nye loven. Oppdatert redegjørelse for aktsomhetsvurderingen blir publisert på selskapets nettsider (www.ulmatec.no) innen 30.juni 2025.

Det er tegnet forsikring for styrets medlemmer og daglig leder for deres mulige ansvar overfor foretaket og tredjepersoner.

Konsernet hadde ved årets slutt 187 årsverk sysselsatt.

Likestilling

Selskapet og konsernet har som policy at det ikke skal forekomme forskjellsbehandling på grunn av kjønn, etnisitet eller andre forhold.

Konsernets virksomhet er i en typisk mannsdominert bransje, og det er således en betydelig overvekt av mannlige ansatte. Prosenten er lav - men kvinneandelen er økende..

Selskapets ledelse er ikke kjent med at det har forekommet diskriminering i regnskapsåret.

Finansiell / Markedsrisiko

Selskapene i konsernet er hovedsakelig knyttet til den maritime sektor. Den markedsmessige risikoen vil således kunne være påvirket av svingninger og sterk konkurranse i utfordrende markeder.

Valutarisiko

Selskapet er noe eksponert for valutakursendringer. Dette på grunn av transaksjoner i utenlandsk valuta, som utlån og fordringer til utenlandske selskap.

Renterisiko

Selskapets rentebærende gjeld har flytende rente, og er derfor eksponert for endringer i rentenivået.

Forskning og utvikling

Aktiviteter knyttet til FoU blir i det vesentlige kostnadsført i konsernet, men i Ulmatec Handling Systems er bokført verdi av aktivert FoU 20 mnok.

ULMATEC har sterkt fokus på produktutvikling, spesielt retta mot varmegjenvinning/Heat to Power og W2W (Walk to Work).

ULSTEIN MARINE TECHNOLOGY AS
Stålhaugen 5 P.O.Box 370 NO-6067 Ulsteinvik
Tel.: +47 70 01 89 95 Fax: +47 70 01 89 96 post@ulmatec.no www.ulmatec.no

Reg. no. 941 278 493





Rettvisende oversikt morselskap

Omsætningen var kr. 5,0 mill i 2024.

Årsresultatet var kr 15,5 mill i 2024, sammenlignet med kr 10,8 mill i 2023.

Kontantbeholdningen var kr 0,46 mill ved utgangen av året..

Totalkapitalen var ved utgangen av året kr. 236,6 mill, sammenlignet med kr. 212,9 mill året før.

Egenkapitalandelen pr. 31.12.2024 var 86,8 %, sammenlignet med 91,6 % pr. 31.12.2023.

Styret mener at årsregnskapet gir et rettvisende bilde av Ulstein Marine Technology AS' eiendeler og gjeld, finansielle stilling og resultat.

Konsernregnskap

Konsernet består av:

Ulstein Marine Technology AS, Ulsteinvik, morselskap

Ulmatec Eiendom Hareid AS, Ulsteinvik, 59% eierandel, utleie og utvikling av eiendom.

Ulmatec Services AS, Hareid, 100 % eierandel, produserer maskinerte- og/eller sveiste metallkonstruksjoner.

Ulmatec Skipsservice AS, Herøy, 91 % eierandel, driver med salg av utstyr og mekanisk arbeid.

Ulmatec Handling Systems AS, Hareid, 95 % eierandel, driver med utvikling, produksjon og salg av utstyr til olje og gass, og offshore-vind.

Ulmatec Pyro AS, Søvik, 55 % eierandel, driver med utvikling, produksjon og salg av energiøkonomiske varmesystemer.

UMT Holdings Ltd/Cetix Ltd, 100% eierandel, driver med software utvikling og engineeringstjenester.

Hovden Klubbhus AS, 100% eierandel, klubbhus m.m. til den lokale Golfklubben.

Tilknyttede selskap:

UMT Investments AS, 49,85% eierandel, er behandlet som tilknyttet selskap.

Rettvisende oversikt konsern

Omsætningen gikk fra kr. 504,6, mill i 2023 til kr. 705,3 mill i 2024.

EBITDA økte med kr. 12,2 mill fra kr 35,9 mill i 2023 til kr. 48,1 mill i 2024.

Årsresultatet forbedra seg fra kr 19,9 mill i 2023 til kr 30,4 mill i 2024.

Likviditetsbeholdningen var kr. 43,2 mill per 31.12.24, sammenlignet med kr. 25,6 mill året før.

Totalkapitalen var ved utgangen av året kr. 565,3 mill, sammenlignet med kr. 433,8 mill året før.

Egenkapitalandelen, inkludert minoritetsinteresser, pr. 31.12.2024 var 35,6 %, sammenlignet med 42,0 % pr. 31.12.2023.

ULSTEIN MARINE TECHNOLOGY AS
Ståthaugen 5 P.O.Box 370 NO-6067 Ulsteinvik
Tel.: +47 70 01 89 95 Fax: +47 70 01 89 96 post@ulmatec.no www.ulmatec.no

Reg. no. 941 278 493



Styret mener at konsernårsregnskapet gir et rettviseende bilde av konsernet Ulstein Marine Technology AS' eiendeler og gjeld, finansielle stilling og resultat.

Andre forhold

Det er etter det styret kjenner til, ikke inntrådt forhold etter regnskapsårets utgang som har vesentlig betydning for selskapets, eller konsernets, stilling og resultat.

Ulsteinvik, den 16.06.2025

Stig Ulstein
Styremedlem/ Daglig leder

Håvard Myrene
Styremedlem

Morten Ulstein
Styrets leder



Årsregnskap

2024

Ulstein Marine Technology AS

Org.nr. 941 278 493



Resultatregnskap Ulstein Marine Technology AS

Driftsinntekter og driftskostnader	Note	2024	2023
Salgsinntekt		5 025 073	4 798 564
Sum driftsinntekter	1	5 025 073	4 798 564
Lønnskostnad	2, 3	4 316 314	3 735 141
Ordinære avskrivninger	4	11 100	44 700
Annen driftskostnad	3	2 913 166	2 893 844
Sum driftskostnader		7 240 580	6 673 686
Driftsresultat		-2 215 507	-1 875 122
Finansinntekter og finanskostnader			
Inntekt på investering i datterselskap		18 971 077	13 647 411
Renteinntekt fra foretak i samme konsern		302 967	393 910
Annen finansinntekt	5	79 859	647 733
Annen finanskostnad	5	194 566	214 467
Resultat av finansposter		19 159 336	14 474 586
Ordinært resultat før skattekostnad		16 943 829	12 599 465
Skattekostnad på resultat	6	1 433 408	1 833 393
Årets resultat	7	15 510 421	10 766 072
Overføringer			
Avsatt til utbytte		5 130 000	4 560 000
Avsatt til annen egenkapital		10 380 421	6 206 072
Sum overføringer		15 510 421	10 766 072



Balanse
Ulstein Marine Technology AS

EIENDELER	Note	2024	2023
Anleggsmidler			
Varige driftsmidler			
Driftsløsøre, inventar o.a. utstyr	4	44 580	55 680
Sum varige driftsmidler	8	44 580	55 680
Finansielle anleggsmidler			
Investeringer i datterselskap	9	189 421 522	176 016 269
Lån til foretak i samme konsern	11	11 000 000	4 000 000
Investeringer i aksjer og andeler	10	1 484 120	1 484 120
Andre langsiktige fordringer		2 018 350	2 440 800
Sum finansielle anleggsmidler		203 923 992	183 941 189
Sum anleggsmidler		203 968 571	183 996 868
Omløpsmidler			
Fordringer			
Kundefordringer	8, 11	6 236 897	4 333 891
Fordringer på konsernselskap	11	25 948 077	23 837 411
Andre kortsiktige fordringer		30 885	299 089
Sum fordringer		32 215 858	28 470 390
Bankinnskudd, kontanter o.l.			
Bankinnskudd, kontanter o.l.	12	465 553	402 761
Sum omløpsmidler		32 681 411	28 873 151
Sum eiendeler		236 649 983	212 870 019




Balanse


Ulstein Marine Technology AS

EGENKAPITAL OG GJELD	Note	2024	2023
Egenkapital			
<i>Innskutt egenkapital</i>			
Aksjekapital	13	2 850 000	2 850 000
Overkurs		35 397 500	35 397 500
Sum innskutt egenkapital		38 247 500	38 247 500
<i>Opptjent egenkapital</i>			
Annen egenkapital		167 168 702	156 788 281
Sum opptjent egenkapital		167 168 702	156 788 281
Sum egenkapital	7	205 416 202	195 035 781
Gjeld			
Utsatt skatt	6	26 793	19 209
Sum annen langsiktig gjeld		26 793	19 209
<i>Kortsiktig gjeld</i>			
Gjeld til kredittinstitusjoner	8	7 502 719	5 133 243
Leverandørgjeld	11	461 979	46 989
Skyldig offentlige avgifter		842 600	638 882
Utbytte	7	5 130 000	4 560 000
Gjeld til konsernselskap	11	16 327 664	6 646 587
Annen kortsiktig gjeld		942 025	789 328
Sum kortsiktig gjeld		31 206 988	17 815 030
Sum gjeld		31 233 781	17 834 239
Sum egenkapital og gjeld		236 649 983	212 870 019

Ulsteinvik, 16.06.2025
Styret i Ulstein Marine Technology AS


Morten Ulstein
styreleder


Stig Ulstein
styremedlem/daglig leder


Håvard Myrene
styremedlem



Kontantstrømoppstilling Ulstein Marine Technology AS

	Note	2024	2023
Kontantstrømmer fra operasjonelle aktiviteter			
Resultat før skattekostnad		16 943 829	12 599 465
Tap/gevinst ved salg av anleggsmidler		0	-15 794
Ordinære avskrivninger	4	11 100	44 700
Endring i kundefordringer		-1 903 006	3 613 183
Endring i leverandørgjeld		414 990	-969 314
Poster klassifisert som invest.- eller finans.aktiviteter		-18 971 077	-13 647 411
Endring i andre tidsavgrensningsposter		-6 359 930	-869 465
Netto kontantstrøm fra operasjonelle aktiviteter		-9 864 095	755 364
Kontantstrømmer fra investeringsaktiviteter			
Innbetalinger ved salg av aksjer og andeler		0	331 674
Utbetalinger ved kjøp av aksjer og andeler		0	-11 596 281
Utbetalinger konsernbidrag til datterselskap		0	-200 000
Innbetaling konsernbidrag og utbytte fra datterselskap		11 647 411	11 811 910
Innbetalinger ved utlån til datterselskap	11	0	417 173
Innbetalinger ved utlån andre		470 000	984 200
Netto kontantstrøm fra investeringsaktiviteter		12 117 411	1 748 676
Kontantstrømmer fra finansieringsaktiviteter			
Netto endring i kassekreditt	8	2 369 476	91 414
Utbetalinger av utbytte		-4 560 000	-3 135 000
Netto kontantstrøm fra finansieringsaktiviteter		-2 190 524	-3 043 586
Netto endring i kontanter og kontantekvivalenter		62 792	-539 546
Beh. av kont. og kontantekvivalenter ved per. begynnel		402 761	942 307
Beh. av kont. og kontantekvivalenter ved per. slutt		465 553	402 761



Noter til årsregnskapet Ulstein Marine Technology AS

Regnskapsprinsipper

Årsregnskapet er satt opp i samsvar med regnskapslovens bestemmelser og god regnskapsskikk.

I utarbeidelse av årsregnskapet har man brukt estimater og forutsetninger som har påvirket resultatregnskapet og verdsettelsen av eiendeler og gjeld, samt usikre eiendeler og forpliktelser på balansedagen i henhold til god regnskapsskikk. Områder som i stor grad inneholder slike skjønsmessige vurderinger, høy grad av kompleksitet, eller områder hvor forutsetninger og estimater er vesentlige for årsregnskapet, er beskrevet i notene.

Transaksjoner i utenlandsk valuta omregnes til kursen på transaksjonstidspunktet. Pengeposter i utenlandsk valuta omregnes til norske kroner ved å benytte balansedagens kurs.

Konsernavgift inntektsføres etter hvert som de leveres. Inntektsføring av leieinntekter skjer i takt med opptjening.

Skattekostnaden i resultatregnskapet omfatter både periodens betalbare skatt og endring i utsatt skatt. Utsatt skatt er beregnet med 22% på grunnlag av de midlertidige forskjeller som eksisterer mellom regnskapsmessige og skattemessige verdier, samt ligningsmessig underskudd til fremføring ved utgangen av regnskapsåret. Skatteøkende og skattereduserende midlertidige forskjeller som reverserer eller kan reverseres i samme periode er utlignet og nettoført. Netto utsatt skattefordel balanseføres i den grad det er sannsynlig at denne kan bli utnyttet.

Eiendeler bestemt til varig eie eller bruk klassifiseres som anleggsmidler. Eiendeler som er tilknyttet varekretsløpet klassifiseres som omløpsmidler. Fordringer for øvrig klassifiseres som omløpsmidler hvis de skal tilbakebetales innen ett år. For gjeld legges analoge kriterier til grunn. Første års avdrag på langsiktige fordringer og langsiktig gjeld klassifiseres likevel ikke som omløpsmiddel og kortsiktig gjeld.

Andre varige driftsmidler balanseføres og avskrives lineært til restverdi over driftsmidlenes forventede utnyttbare levetid. Vedlikehold av driftsmidler kostnadsføres løpende som driftskostnader. Påkostninger og forbedringer tillegges driftsmidlets kostpris og avskrives i takt med driftsmidlet. Skillet mellom vedlikehold og påkostning/forbedring regnes i forhold til driftsmidlets stand på anskaffelsestidspunktet.

Datterselskap selskaper vurderes etter kostmetoden i selskapsregnskapet. Investeringen er vurdert til anskaffelseskost for aksjene med mindre nedskrivning har vært nødvendig. Det er foretatt nedskrivning til virkelig verdi når verdifall skyldes årsaker som ikke kan forventes å være forbigående og det må anses nødvendig etter god regnskapsskikk. Nedskrivninger er reversert når grunnlaget for nedskrivning ikke lenger er til stede.

Utbytte, konsernbidrag og andre utdelinger fra datterselskap er inntektsført samme år som det er avsatt i givers regnskap. Overstiger utbytte / konsernbidraget andelen av opptjent resultat etter anskaffelsestidspunktet, representerer den overskytende del tilbakebetaling av investert kapital, og utdelingene er fratrukket investeringens verdi i balansen til morselskapet.

Kundefordringer og andre fordringer oppføres til pålydende etter fradrag for avsetning til forventet tap. Avsetning til tap gjøres på grunnlag av en individuell vurdering av de enkelte fordringene.

Kostnaden til innskuddsbasert pensjonsordning tilsvare periodens premie til forsikringsselskapet.

Kontantstrømoppstilling er utarbeidet etter den indirekte metoden. Kontanter og kontantekvivalenter omfatter kontanter, bankinnskudd og andre kortsiktige, likvide plasseringer.

Regnskapsprinsippene er for øvrig nærmere omtalt i de tilhørende noter til de enkelte regnskapspostene.



Noter til årsregnskapet Ulstein Marine Technology AS

Note 1 Driftsinntekter

Fordeling på virksomhetsområde	2024	2023
Konsernavgift	4 575 073	4 798 564
Utleie personell	450 000	0
Sum	5 025 073	4 798 564
Geografisk fordeling		
Norge	3 370 000	2 920 307
Storbritannia	1 655 073	1 878 257
Sum	5 025 073	4 798 564

Note 2 Innskuddspensjon

Selskapets pensjonsordning tilfredsstiller kravene i lov om obligatorisk tjenestepensjon. Ordningen er en innskuddsordning som omfatter 3 ansatte. Årets pensjonspremie er regnskapsført som pensjonskostnad.

Årets netto pensjonskostnad	2024
Kostnader ved innskuddsordningen inkl. arbeidsgiveravgift	145 804
Sum netto pensjonskostnad	145 804



Noter til årsregnskapet Ulstein Marine Technology AS

Note 3 Lønnskostnader, antall ansatte, godtgjørelser, lån til ansatte mm.

Lønnskostnader	2024	2023
Lønninger	3 510 658	2 913 565
Arbeidsgiveravgift	538 740	469 885
Pensjonskostnader	127 786	206 711
Andre ytelser	139 131	144 981
Sum	4 316 314	3 735 141
Sysselsatte årsverk	3	2

Styret og daglig leder har ikke mottatt noen godtgjørelse i løpet av 2024. Selskapet har i 2024 leid inn bistand til administrasjon.

Det er ikke gitt lån/sikkerhetsstillelse til daglig leder, styrets leder eller andre nærstående parter.

Kostnadsført godtgjørelse til revisor	2024
Lovpålagt revisjon	338 700
Skatterådgivning (inkl. teknisk bistand med ligningspapirer)	12 300
Andre tjenester utenfor revisjonen (inkl. teknisk bistand med årsregnskap)	41 000
Sum	392 000

Note 4 Varige driftsmidler

	Driftsløsøre, Totalt inventar, kunst	
Anskaffelseskost 01.01.2024	1 686 055	1 686 055
Tilgang		0
Anskaffelseskost 31.12.2024	1 686 055	1 686 055
Akkumulerte avskrivninger	1 641 475	1 641 475
Bokført verdi 31.12.2024	44 580	44 580
Årets avskrivninger	11 100	11 100
Forventet økonomisk levetid	5-10 år	



Noter til årsregnskapet Ulstein Marine Technology AS

Note 5 Finansinntekter og finanskostnader

Annen finansinntekter	2024	2023
Annen renteinntekt	59 471	124 219
Valutagevinst (agio)	20 388	507 719
Gevinst realisasjon av aksjer	0	15 794
Sum annen finansinntekter	79 859	647 733
Annen finanskostnader	2024	2023
Annen rentekostnad	172 416	194 614
Valutatap (disagio)	22 150	19 854
Sum annen finanskostnader	194 566	214 467

Note 6 Skatt

Skatter kostnadsføres når de påløper, det vil si at kostnaden er knyttet til det regnskapsmessige resultat før skatt. Skattekostnaden består av betalbar skatt (skatt på årets skattepliktige inntekt) og endring i netto utsatt skatt.

Skatteeffekten av midlertidige forskjeller og underskudd til fremføring som har gitt opphav til utsatt skatt og utsatte skattefordeler, spesifisert på typer av midlertidige forskjeller:

	2024	2023	Endring
Varige driftsmidler	-39 913	-44 686	-4 773
Sum	-39 913	-44 686	-4 773
Inntektsført avsatt utbytte	161 700	132 000	-29 700
Grunnlag for beregning av utsatt skatt	121 787	87 314	-34 473
Utsatt skatt (22 %)	26 793	19 209	-7 584

Årets skattekostnad	2024	2023
Skattepliktig inntekt:		
Ordinært resultat før skatt	16 943 829	12 599 465
Permanente forskjeller	-10 458 039	-4 265 858
Endring i midlertidige forskjeller	-4 773	16 052
Avgitt konsernbidrag	-6 481 017	-6 646 587
Anvendelse av fremførbart underskudd	0	-1 703 071
Skattepliktig inntekt	0	0
Resultatført skatt på ordinært resultat:		
Skatt på konsernbidrag	1 425 824	1 462 249
Endring i utsatt skatt	7 584	371 144
Skattekostnad ordinært resultat	1 433 408	1 833 393



Noter til årsregnskapet Ulstein Marine Technology AS

Note 7 Egenkapital

	Aksjekapital	Overkurs	Annen egenkapital	Sum egenkapital
Egenkapital 01.01.2024	2 850 000	35 397 500	156 788 281	195 035 781
Årets resultat	0	0	15 510 421	15 510 421
Avsatt utbytte	0	0	-5 130 000	-5 130 000
Egenkapital 31.12.2024	2 850 000	35 397 500	167 168 702	205 416 202

Note 8 Pantstillelser, garantier og trekkrettigheter

Gjeld som er sikret ved pant o.l	2024	2023
Kassakreditt	7 502 719	5 133 243
Sum	7 502 719	5 133 243

Bokført verdi av pantsatte eiendeler	2024	2023
Driftsløsøre, inventar o.a. utstyr	44 580	55 680
Kundefordringer	6 236 897	4 333 891
Sum	6 281 477	4 389 571

Eiendeler er i tillegg stilt som sikkerhet for ubenyttet kassekreditt på kr 2 497 281,-.

Det er gitt selvskyldnerkausjoner for lån i Ulmatec Eiendom Hareid inntil kr 51 850 000,- og for lån i Ulmatec Services AS inntil kr 3 000 000,-.

Note 9 Datterselskap

Investeringene i datterselskap er bokført til det laveste av kostpris og virkelig verdi. Mottatte utbytter og konsernbidrag inntektsføres som inntekt på investering i datterselskap i avsetningsåret.

	Forretnings- - kontor	Elerandel	Kostpris	Balanseført verdi	Årets resultat	Egenkapital 31.12
Datterselskap						
Ulmatec Services AS	Hareid	100%	28 435 031	28 435 031	1 969 112	16 104 364
Ulmatec Skipsservice AS	Herøy	91%	21 130 462	21 130 462	4 002 105	15 306 887
Ulmatec Baro LLC	USA	95%	0	0	-1 794 \$	-320 968 \$
UMT Holdings Ltd	Rotherham	100%	44 640 963	24 246 281	236 206 £	64 631 £
Ulmatec Handling Systems AS	Hareid	95 %	72 227 293	72 227 293	10 559 966	106 060 847
Hovden Klubbhus AS	Ulsteinvik	100 %	3 617 000	3 617 000	219 841	3 508 667
Ulmatec Eiendom Hareid	Hareid	59 %	9 665 455	9 665 455	-508 978	15 209 555
Ulmatec Pyro AS	Haram	55 %	30 100 000	30 100 000	11 160 732	30 845 498
Balanseført verdi 31.12.2024			209 816 204	189 421 522		



Noter til årsregnskapet Ulstein Marine Technology AS

Note 10 Andre langsiktige aksjer og andeler

	Eierandel	Balanseført verdi
UMT Investments AS	14%	1 484 120
Balanseført verdi 31.12.2024	14%	1 484 120

Note 11 Mellomværende med selskap i samme konsern m.v.

	Kundefordringer		Andre fordringer	
	2024	2023	2024	2023
Foretak i samme konsern	5 936 897	3 502 172	36 948 077	27 837 411
Sum	5 936 897	3 502 172	36 948 077	27 837 411

	Leverandørgjeld		Øvrig gjeld	
	2024	2023	2024	2023
Foretak i samme konsern	38 905	0	16 327 664	6 646 587
Sum	38 905	0	16 327 664	6 646 587

Note 12 Bundne bankinnskudd, trekkrettigheter

Bundne bankinnskudd	2024
Skattetrekkskonto	465 084

Note 13 Aksjekapital og aksjonærinformasjon

Aksjekapitalen på kr. 2 850 000 består av 2 850 aksjer á kr. 1 000.

Oversikt over aksjonærene	Antall	Eierandel
Ulmar AS - selskap kontrollert av daglig leder	942	33,05%
Borgstein Invest AS	813	28,53%
Vikholmen AS	254	8,91%
Emar Invest AS	220	7,72%
Sneingen AS	185	6,49%
Ulstein Technology AS	150	5,26%
Baro Technology AS	116	4,07%
Arne Loen AS	69	2,42%
HUK Invest AS	54	1,89%
Hasund AS	14	0,49%
Håvard Myrene	9	0,32%
Arne Heltne	8	0,28%
Håkon Eidsvik	8	0,28%
Jørn Heltne	8	0,28%
Totalt	2 850	100%

Selskapet har en aksjeklasse og alle aksjer har lik stemmerett.



**Noter til årsregnskapet
Ulstein Marine Technology AS**

Note 14 Finansiell Markedsrisiko

Selskapets virksomhet er investering i andre selskap innen olje, seismikk og mekanisk industri, herunder å være holdingselskap for slik virksomhet. Selskapet er således eksponert for risiko i markedsmessige globale konjunktursvingninger innenfor disse bransjene.

Valutarisiko

Utvikling i valutakurser innebærer både direkte og indirekte økonomisk risiko for selskapet. Det er ikke inngått avtaler som reduserer denne risikoen per 31.12.



Til generalforsamlingen i Ulstein Marine Technology AS

Uavhengig revisors beretning

Konklusjon

Vi har revidert årsregnskapet for Ulstein Marine Technology AS, som består av:

- selskapsregnskapet, som består av balanse per 31. desember 2024, resultatregnskap og kontantstrømoppstilling for regnskapsåret avsluttet per denne datoen og noter til årsregnskapet, herunder et sammendrag av viktige regnskapsprinsipper, og
- konsernregnskapet, som består av balanse per 31. desember 2024, resultatregnskap og kontantstrømoppstilling for regnskapsåret avsluttet per denne datoen og noter til konsernregnskapet, herunder et sammendrag av viktige regnskapsprinsipper.

Etter vår mening

- oppfyller årsregnskapet gjeldende lovkrav,
- gir selskapsregnskapet et rettviseende bilde av selskapets finansielle stilling per 31. desember 2024 og av dets resultater og kontantstrømmer for regnskapsåret avsluttet per denne datoen i samsvar med regnskapslovens regler og god regnskapsskikk i Norge, og
- gir konsernregnskapet et rettviseende bilde av konsernets finansielle stilling per 31. desember 2024 og av dets resultater og kontantstrømmer for regnskapsåret avsluttet per denne datoen i samsvar med regnskapslovens regler og god regnskapsskikk i Norge.

Grunnlag for konklusjonen

Vi har gjennomført revisjonen i samsvar med International Standards on Auditing (ISA-ene). Våre oppgaver og plikter i henhold til disse standardene er beskrevet nedenfor under *Revisors oppgaver og plikter ved revisjonen av årsregnskapet*. Vi er uavhengige av selskapet og konsernet i samsvar med kravene i relevante lover og forskrifter i Norge og International Code of Ethics for Professional Accountants (inkludert internasjonale uavhengighetsstandarder) utstedt av International Ethics Standards Board for Accountants (IESBA-reglene), og vi har overholdt våre øvrige etiske forpliktelser i samsvar med disse kravene. Innhentet revisjonsbevis er etter vår vurdering tilstrekkelig og hensiktsmessig som grunnlag for vår konklusjon.

Øvrig informasjon

Styret og daglig leder (ledelsen) er ansvarlige for informasjonen i årsberetningen. Øvrig informasjon omfatter informasjon i årsrapporten bortsett fra årsregnskapet og den tilhørende revisjonsberetningen. Vår konklusjon om årsregnskapet ovenfor dekker ikke informasjonen i årsberetningen.

I forbindelse med revisjonen av årsregnskapet er det vår oppgave å lese årsberetningen. Formålet er å vurdere hvorvidt det foreligger vesentlig inkonsistens mellom årsberetningen og årsregnskapet og den kunnskap vi har opparbeidet oss under revisjonen av årsregnskapet, eller hvorvidt informasjon i årsberetningen ellers fremstår som vesentlig feil. Vi har plikt til å rapportere dersom årsberetningen fremstår som vesentlig feil. Vi har ingenting å rapportere i så henseende.

Basert på kunnskapen vi har opparbeidet oss i revisjonen, mener vi at årsberetningen

- er konsistent med årsregnskapet og
- inneholder de opplysninger som skal gis i henhold til gjeldende lovkrav.

Ledelsens ansvar for årsregnskapet

Ledelsen er ansvarlig for å utarbeide årsregnskapet og for at det gir et rettviseende bilde i samsvar med regnskapslovens regler og god regnskapsskikk i Norge. Ledelsen er også ansvarlig for slik intern kontroll som den finner nødvendig for å kunne utarbeide et årsregnskap som ikke inneholder vesentlig feilinformasjon, verken som følge av misligheter eller utilsiktede feil.

PricewaterhouseCoopers AS, Vikemyra 1, Postboks 428, NO-6067 Ulsteinvik

T: 02316, org. no.: 987 009 713 MVA, www.pwc.no

Statsautoriserte revisorer, medlemmer av Den norske Revisorforening og autorisert regnskapsførerselskap



Ved utarbeidelsen av årsregnskapet er ledelsen ansvarlig for å ta standpunkt til selskapets og konsernets evne til fortsatt drift og opplyse om forhold av betydning for fortsatt drift. Forutsetningen om fortsatt drift skal legges til grunn for årsregnskapet så lenge det ikke er sannsynlig at virksomheten vil bli avvirket.

Revisors oppgaver og plikter ved revisjonen av årsregnskapet

Vårt mål er å oppnå betryggende sikkerhet for at årsregnskapet som helhet ikke inneholder vesentlig feilinformasjon, verken som følge av misligheter eller utilsiktede feil, og å avgi en revisjonsberetning som inneholder vår konklusjon. Betryggende sikkerhet er en høy grad av sikkerhet, men ingen garanti for at en revisjon utført i samsvar med ISA-ene, alltid vil avdekke vesentlig feilinformasjon. Feilinformasjon kan oppstå som følge av misligheter eller utilsiktede feil. Feilinformasjon er å anse som vesentlig dersom den enkeltvis eller samlet med rimelighet kan forventes å påvirke de økonomiske beslutningene som brukerne foretar på grunnlag av årsregnskapet. For videre beskrivelse av revisors oppgaver og plikter vises det til: <https://revisorforeningen.no/revisionsberetninger>

Ulsteinvik, 16. juni 2025

PricewaterhouseCoopers AS

Håkon Hellebust
Statsautorisert revisor
(elektronisk signert)



 Securely signed with Brevio

Revisjonsberetning

Signers:

Name	Method	Date
Hellebust, Håkon	BANKID	2025-06-16 15:48

This document package contains:

- Closing page (this page)
- The original document(s)
- The electronic signatures. These are not visible in the document, but are electronically integrated.



This file is sealed with a digital signature.
The seal is a guarantee for the authenticity
of the document.