



ÅRSREGNSKAPET FOR REGNSKAPSÅRET 2020 - GENERELL INFORMASJON

Enheten

Organisasjonsnummer: 979 151 594
Organisasjonsform: Aksjeselskap
Foretaksnavn: THRANE-STEEN GRUPPEN AS
Forretningsadresse: Haakon den godes vei 14
0373 OSLO

Regnskapsår

Årsregnskapets periode: 01.01.2020 - 31.12.2020

Konsern

Mørselskap i konsern: Ja
Konsernregnskap lagt ved: Ja

Regnskapsregler

Regler for små foretak benyttet: Nei
Benyttet ved utarbeidelsen av årsregnskapet til selskapet: Regnskapslovens alminnelige regler
Benyttet ved utarbeidelsen av årsregnskapet til konsernet: Regnskapslovens alminnelige regler

Årsregnskapet fastsatt av kompetent organ

Bekreftet av representant for selskapet: Jan Gustav Thrane-Steen
Dato for fastsettelse av årsregnskapet: 20.05.2021

Grunnlag for avgivelse

År 2020: Årsregnskapet er elektronisk innlevert
År 2019: Tall er hentet fra elektronisk innlevert årsregnskap fra 2020

Det er ikke krav til at årsregnskapet m.v. som sendes til Regnskapsregisteret er undertegnet. Kontrollen på at dette er utført ligger hos revisor/enhetens øverste organ. Sikkerheten ivaretas ved at innsender har rolle/rettighet for innsending av årsregnskapet via Altinn, og ved at det bekreftes at årsregnskapet er fastsatt av kompetent organ.

Brønnøysundregistrene, 10.07.2022



Resultatregnskap

Beløp i: NOK	Note	2020	2019
RESULTATREGNSKAP			
Inntekter			
Salgsinntekt	2	1 556 896	1 503 835
Annen driftsinntekt	21		
Sum inntekter		1 556 896	1 503 835
Kostnader			
Varekostnad	3		
Lønnskostnad	4, 22	5 011 863	5 887 234
Avskrivning	6, 7		
Annen driftskostnad		396 908	1 303 923
Sum kostnader		5 408 771	7 191 157
Driftsresultat		-3 851 875	-5 687 322
Finansinntekter og finanskostnader			
Inntekt fra investering i datterselskap	8	103 232 357	102 406 973
Inntekt fra investering i annet foretak i samme konsern	12		
Inntekt fra investering i tilknyttet selskap	9		
Renteinntekt fra foretak i samme konsern	12	45 890	
Annen renteinntekt		158 510	592 364
Annen finansinntekt		336 788	296 950
Verdiendring av markedsbaserte finansielle omløpsmidler	14	864 787	44 595
Sum finansinntekter		104 638 332	103 340 883
Rentekostnad til foretak i samme konsern	12		
Annen rentekostnad		78	8 582
Sum finanskostnader		78	8 582
Netto finans		104 638 253	103 332 301
Ordinært resultat før skattekostnad		100 786 379	97 644 979
Skattekostnad på ordinært resultat	16	150 912	-356 719
Ordinært resultat etter skattekostnad		100 635 467	98 001 698
Årsresultat	18	100 635 467	98 001 698



Resultatregnskap

Beløp i: NOK	Note	2020	2019
Årsresultat etter minoritetsinteresser		100 635 467	98 001 698
Totalresultat		100 635 467	98 001 698
Overføringer og disponeringer			
Ordinært utbytte		21 083 194	21 083 194
Til/fra annen egenkapital		79 552 273	76 918 504
Sum overføringer og disponeringer		100 635 467	98 001 698



Balanse

Beløp i: NOK	Note	2020	2019
BALANSE - EIENDELER			
Anleggsmidler			
Immaterielle eiendeler			
Utsatt skattefordel	16	1 581 219	1 732 131
Sum immaterielle eiendeler		1 581 219	1 732 131
Varige driftsmidler			
Tomter, bygninger og annen fast eiendom	5, 6	16 600	16 600
Transportmidler	7, 20		
Driftsløsøre, inventar, verktøy, kontormaskiner o.l.	7, 20		
Sum varige driftsmidler		16 600	16 600
Finansielle anleggsmidler			
Investering i datterselskap	8	235 431 368	235 431 368
Investering i annet foretak i samme konsern	8		
Lån til foretak i samme konsern	12	33 545 890	
Investeringer i tilknyttet selskap	9		
Lån til tilknyttet selskap og felles kontrollert virksomhet	9		
Investeringer i aksjer og andeler	10		
Pensjonsmidler	22		
Andre fordringer	11		
Sum finansielle anleggsmidler		268 977 258	235 431 368
Sum anleggsmidler		270 575 077	237 180 099
Omløpsmidler			
Varer			
Sum varer	3, 20		
Fordringer			
Kundefordringer	20		
Fordringer på foretak i samme konsern	12	99 330	66 973
Andre fordringer		18 084	13 924
Sum fordringer		117 414	80 897
Investeringer			



Balanse

Beløp i: NOK	Note	2020	2019
Aksjer og andeler i foretak i samme konsern	8		
Markedsbaserte rentefond	14	25 528 933	14 327 358
Sum investeringer		25 528 933	14 327 358
Bankinnskudd, kontanter og lignende			
Bankinnskudd, kontanter o.l.	15	35 488 019	26 790 217
Sum bankinnskudd, kontanter og lignende		35 488 019	26 790 217
Sum omløpsmidler		61 134 366	41 198 472
SUM EIENDELER		331 709 443	278 378 572
BALANSE - EGENKAPITAL OG GJELD			
Egenkapital			
Innskutt egenkapital			
Aksjekapital (2 196 166 aksjer à 10)	17	21 961 660	21 961 660
Beholdning av egne aksjer	17		
Overkurs		50 870 809	50 870 809
Sum innskutt egenkapital		72 832 469	72 832 469
Opptjent egenkapital			
Annen egenkapital		213 992 682	181 240 409
Sum opptjent egenkapital		213 992 682	181 240 409
Sum egenkapital	18	286 825 151	254 072 879
Gjeld			
Langsiktig gjeld			
Pensjonsforpliktelser	22		
Utsatt skatt	16		
Forskuddsbetalt service	19		
Andre avsetninger for forpliktelser	19		
Annen langsiktig gjeld			
Gjeld til kredittinstitusjoner	20		
Gjeld til foretak i samme konsern	12		



Balanse

Beløp i: NOK	Note	2020	2019
Sum langsiktig gjeld		0	0
Kortsiktig gjeld			
Gjeld til kredittinstitusjoner	20		
Leverandørgjeld		39 899	31 497
Betalbar skatt	16		
Skyldige offentlige avgifter		266 347	422 992
Gjeld til foretak i samme konsern	12		
Utbytte		42 083 194	21 083 194
Annen kortsiktig gjeld	19	2 494 852	2 768 011
Sum kortsiktig gjeld		44 884 292	24 305 693
Sum gjeld		44 884 292	24 305 693
SUM EGENKAPITAL OG GJELD		331 709 443	278 378 572



Konsernets resultatregnskap

Beløp i: NOK	Note	2020	2019
RESULTATREGNSKAP			
Inntekter			
Salgsinntekt	2	3 664 825 670	4 176 249 125
Leieinntekter fast eiendom		3 223 025	2 929 336
Gevinst ved avgang anleggsmidler	6, 7	3 991 500	2 424 742
Annen driftsinntekt	21	33 006 114	26 625 769
Sum inntekter		3 705 046 308	4 208 228 971
Kostnader			
Varekostnad	3	2 779 983 067	3 200 154 094
Lønnskostnad	4, 22	399 531 586	422 323 565
Avskrivninger	6, 7	31 468 538	29 427 004
Tap på fordringer		-75 362	204 330
Tap ved avgang anleggsmidler	6, 7	333 867	314 530
Annen driftskostnad		309 857 980	384 757 165
Sum kostnader		3 521 099 676	4 037 180 688
Driftsresultat		183 946 631	171 048 283
Finansinntekter og finanskostnader			
Inntekt på investering i datterselskap	8		
Inntekt på investering i annet foretak i samme konsern	8, 12		
Inntekt på investering i tilknyttet selskap	9		
Inntekt fra investering i annet selskap	10, 13, 14	3 170 092	1 252 769
Renteinntekt fra foretak i samme konsern	12		
Annen renteinntekt		2 886 736	4 270 639
Annen finansinntekt	14	11 970 494	70 966 477
Verdiendring markedsbaserte omløpsm.	14	21 464 200	4 116 727
Sum finansinntekter		39 491 522	80 606 612
Netto gevinst / tap på valuta		345 799	-851 169
Nedskrivning av finansielle eiendeler			-143 584
Rentekostnad til foretak i samme konsern	12		
Annen rentekostnad		9 314 477	8 816 240
Annen finanskostnad		5 311 962	4 283 794



Konsernets resultatregnskap

Beløp i: NOK	Note	2020	2019
Sum finanskostnader		14 972 239	12 105 281
Netto finans		24 519 283	68 501 331
Ordinært resultat før skattekostnad		208 465 915	239 549 614
Skattekostnad på ordinært resultat	16	39 230 653	36 646 648
Ordinært resultat etter skattekostnad		169 235 262	202 902 966
Årsresultat	18	169 235 262	202 902 966
Minoritetsinteresser		31 634 101	37 884 487
Årsresultat etter minoritetsinteresser		137 601 161	165 018 479
Totalresultat		137 601 161	165 018 479
Overføringer og disponeringer			
Ordinært utbytte		21 083 194	21 083 194
Til/fra annen egenkapital		116 517 967	143 935 285
Sum overføringer og disponeringer		137 601 161	165 018 479



Konsernets balanse

Beløp i: NOK	Note	2020	2019
BALANSE - EIENDELER			
Anleggsmidler			
Immaterielle eiendeler			
Nettsider, IT-lisenser o.l.	7	16 798 140	11 365 667
Utsatt skattefordel	16	39 037 265	37 844 953
Sum immaterielle eiendeler		55 835 405	49 210 620
Varige driftsmidler			
Tomter, bygninger o.a. fast eiendom	5, 6, 20	58 487 729	61 874 237
Maskiner og anlegg	20		
Skip og flytende installasjoner	20		
Bygningsmessig innredning	6, 20	54 854 979	53 521 882
Transportmidler	7, 20	39 978 937	34 211 701
Driftsløsøre, inventar o.a. utstyr	7, 20	29 512 005	31 378 683
Sum varige driftsmidler		182 833 651	180 986 502
Finansielle anleggsmidler			
Investering i datterselskap	8		
Investering i annet foretak i samme konsern	8		
Lån til foretak i samme konsern	12		
Investeringer i tilknyttet selskap	9	1 000 000	1 000 000
Lån til tilknyttet selskap og felles kontrollert virksomhet	9	12 223 016	10 317 759
Investeringer i aksjer og andeler	10	1 236 085	54 985 307
Pensjonsmidler	22		
Andre fordringer	11	907 451	1 365 014
Sum finansielle anleggsmidler		15 366 552	67 668 080
Sum anleggsmidler		254 035 608	297 865 203
Omløpsmidler			
Varer			
Sum varer	3, 20	691 450 034	1 307 032 997
Fordringer			
Kundefordringer	20	153 611 517	103 310 076



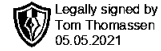
Konsernets balanse

Beløp i: NOK	Note	2020	2019
Andre fordringer		72 725 467	41 615 751
Konsernfordringer	12		
Sum fordringer		226 336 984	144 925 827
Investeringer			
Markedsbaserte aksjer	14	35 601 269	
Markedsbaserte rentefond	14	52 270 049	30 227 238
Andre markedsbaserte finansielle instrumenter	14, 14	138 230 527	47 278 253
Ikke-markedsbaserte aksjer	13	31 055 685	
Sum investeringer		257 157 529	77 505 490
Bankinnskudd, kontanter og lignende			
Bankinnskudd, kontanter o.l.	15	127 645 573	169 792 421
Sum bankinnskudd, kontanter og lignende		127 645 573	169 792 421
Sum omløpsmidler		1 302 590 120	1 699 256 736
SUM EIENDELER		1 556 625 728	1 997 121 939
BALANSE - EGENKAPITAL OG GJELD			
Egenkapital			
Innskutt egenkapital			
Aksjekapital	17	21 961 660	21 961 660
Beholdning av egne aksjer	17		
Overkurs		50 870 809	50 870 809
Sum innskutt egenkapital		72 832 469	72 832 469
Opptjent egenkapital			
Annen egenkapital		673 548 702	603 830 735
Minoritetsinteresser		120 838 035	122 593 255
Sum opptjent egenkapital		794 386 737	726 423 990
Sum egenkapital	18	867 219 206	799 256 459
Gjeld			
Langsiktig gjeld			



Konsernets balanse

Beløp i: NOK	Note	2020	2019
Pensjonsforpliktelser	22	1 100 876	884 302
Utsatt skatt	16	1 899 379	2 284 085
Forskuddsbetalt service	19	10 670 812	9 636 180
Andre avsetninger for forpliktelser	19	120 909 998	100 498 767
Sum avsetninger for forpliktelser		134 581 065	113 303 335
Annen langsiktig gjeld			
Gjeld til kredittinstitusjoner	20		
Langsiktig konserngjeld	12		
Sum langsiktig gjeld		134 581 065	113 303 335
Kortsiktig gjeld			
Gjeld til kredittinstitusjoner	20	212 489 346	670 247 577
Leverandørgjeld		41 679 444	91 590 700
Betalbar skatt	16	40 807 670	36 946 363
Skyldig offentlige avgifter		67 007 469	110 253 340
Utbytte	18	57 652 515	28 248 345
Kortsiktig konserngjeld	12		
Annen kortsiktig gjeld	19	135 189 013	147 275 820
Sum kortsiktig gjeld		554 825 456	1 084 562 145
Sum gjeld		689 406 521	1 197 865 480
SUM EGENKAPITAL OG GJELD		1 556 625 728	1 997 121 939



UAVHENGIG REVISORS BERETNING FOR 2020

Til Generalforsamlingen i Thrane-Steen Gruppen AS

Uttalelse om revisjonen av årsregnskapet

Konklusjon

Vi har revidert Thrane-Steen Gruppen AS' årsregnskap som viser et overskudd for selskapsregnskap på kr 100 635 467 og et overskudd for konsernregnskapet på kr 169 235 262, og etter vår mening:

- er årsregnskapet avgitt i samsvar med lov og forskrifter
- gir selskapsregnskapet et rettviseende bilde av den finansielle stillingen til Thrane-Steen Gruppen AS per 31. desember 2020 og av selskapets resultater og kontantstrømmer for regnskapsåret som ble avsluttet per denne datoen i samsvar med regnskapslovens regler og god regnskapsskikk i Norge.
- gir konsernregnskapet et rettviseende bilde av den finansielle stillingen til konsernet Thrane-Steen Gruppen AS per 31. desember 2020 og av konsernets resultater og kontantstrømmer for det avsluttede regnskapsåret i samsvar med regnskapslovens regler og god regnskapsskikk i Norge.

Årsregnskapet består av:

- selskapsregnskapet, som består av balanse per 31. desember 2020, resultatregnskap og kontantstrømoppstilling for regnskapsåret avsluttet per denne datoen og noter, herunder et sammendrag av viktige regnskapsprinsipper, og
- konsernregnskapet som består av balanse per 31. desember 2020, resultatregnskap og kontantstrømoppstilling for regnskapsåret avsluttet per denne datoen og noter, herunder et sammendrag av viktige regnskapsprinsipper.

Grunnlag for konklusjonen

Vi har gjennomført revisjonen i samsvar med lov, forskrift og god revisjonsskikk i Norge, herunder de internasjonale revisjonsstandardene (ISA-ene). Våre oppgaver og plikter i henhold til disse standardene er beskrevet i «Revisors oppgaver og plikter ved revisjon av årsregnskapet». Vi er uavhengige av selskapet slik det kreves i lov og forskrift, og har overholdt våre øvrige etiske forpliktelser i samsvar med disse kravene. Etter vår oppfatning er innhentet revisjonsbevis tilstrekkelig og hensiktsmessig som grunnlag for vår konklusjon.

Øvrig informasjon

Ledelsen er ansvarlig for øvrig informasjon. Øvrig informasjon består av opplysninger i årsberetningen, men inkluderer ikke årsregnskapet og revisjonsberetningen.

Vår uttalelse om revisjonen av årsregnskapet dekker ikke øvrig informasjon, og vi attesterer ikke den øvrige informasjonen.

I forbindelse med revisjonen av årsregnskapet er det vår oppgave å lese øvrig informasjon med det formål å vurdere hvorvidt det foreligger vesentlig inkonsistens mellom øvrig informasjon og årsregnskapet, kunnskap vi har opparbeidet oss under revisjonen, eller hvorvidt den tilsynelatende inneholder vesentlig feilinformasjon. Dersom vi hadde konkludert med at den øvrige informasjonen inneholder vesentlig feilinformasjon er vi pålagt å rapportere det. Vi har ingenting å rapportere i så henseende.



Revisorgruppen

Revisorgruppen Oslo AS
Oscars gate 30
Postboks 7154 Majorstuen
N-0307 Oslo

Tlf.: +47 23 20 49 00

E-post: oslo@rg.no

Foretaksregisteret
NO 917 275 254 MVA

www.rg.no



UAVHENGIG REVISORS BERETNING FOR 2020
Thrane-Steen Gruppen AS

Side 2

Styret og daglig leders ansvar for årsregnskapet

Styret og daglig leder (ledelsen) er ansvarlig for å utarbeide årsregnskapet i samsvar med lov og forskrifter, herunder for at det gir et rettviseende bilde i samsvar med regnskapslovens regler og god regnskapsskikk i Norge. Ledelsen er også ansvarlig for slik intern kontroll som den finner nødvendig for å kunne utarbeide et årsregnskap som ikke inneholder vesentlig feilinformasjon, verken som følge av misligheter eller utilsiktede feil.

Ved utarbeidelsen av årsregnskapet må ledelsen ta standpunkt til selskapets og konsernets evne til fortsatt drift og opplyse om forhold av betydning for fortsatt drift. Forutsetningen om fortsatt drift skal legges til grunn for årsregnskapet så lenge det ikke er sannsynlig at virksomheten vil bli avvirket.

Revisors oppgaver og plikter ved revisjonen av årsregnskapet

Vårt mål er å oppnå betryggende sikkerhet for at årsregnskapet som helhet ikke inneholder vesentlig feilinformasjon, verken som følge av misligheter eller utilsiktede feil, og å avgi en revisjonsberetning som inneholder vår konklusjon. Betryggende sikkerhet er en høy grad av sikkerhet, men ingen garanti for at en revisjon utført i samsvar med lov, forskrift og god revisjonsskikk i Norge, herunder ISA-ene, alltid vil avdekke vesentlig feilinformasjon som eksisterer. Feilinformasjon kan oppstå som følge av misligheter eller utilsiktede feil. Feilinformasjon blir vurdert som vesentlig dersom den enkeltvis eller samlet med rimelighet kan forventes å påvirke økonomiske beslutninger som brukerne foretar basert på årsregnskapet.

For videre beskrivelse av revisors oppgaver og plikter vises det til <https://www.revisorforeningen.no/revisjonsberetninger>.

Uttalelse om øvrige lovmessige krav

Konklusjon om årsberetningen

Basert på vår revisjon av årsregnskapet som beskrevet ovenfor, mener vi at opplysningene i årsberetningen om årsregnskapet og forutsetningen om fortsatt drift er konsistente med årsregnskapet og i samsvar med lov og forskrifter.

Konklusjon om registrering og dokumentasjon


Basert på vår revisjon av årsregnskapet som beskrevet ovenfor, og kontrollhandlinger vi har funnet nødvendig i henhold til internasjonal standard for attestasjonsoppdrag (ISAE) 3000 «Attestasjonsoppdrag som ikke er revisjon eller forenklet revisorkontroll av historisk finansiell informasjon», mener vi at ledelsen har oppfylt sin plikt til å sørge for ordentlig og oversiktlig registrering og dokumentasjon av selskapets regnskapsopplysninger i samsvar med lov og god bokføringskikk i Norge.


Oslo, 28. april 2021


Revisorgruppen Oslo AS


Tom Thomassen
statsautorisert revisor




 Legally signed by
Jan Gustav Thrane-Steen
05.05.2021

 Legally signed by
Marianne Gjertsen Ebbesen
05.05.2021

 Legally signed by
Karl Thomas Reinertsen
05.05.2021

 Legally signed by
Hans Haugstad
07.05.2021

 Legally signed by
Edna Cecilie Thrane-Steen M
11.05.2021

 Legally signed by
Annicken Thrane-Steen Røkk
11.05.2021

Thrane-Steen Gruppen AS

Årsregnskap og årsberetning

2020



Thrane-Steen Gruppen AS

ÅRSBERETNING FOR 2020

Virksomhetens art og plassering

Morselskapet driver med forvaltnings- og konsulenttjenester og investeringer. Konsernets forretningsområder omfatter bil, eiendom og investeringer. Bilvirksomheten drives gjennom datterselskapet Motor Gruppen AS, kapitalforvaltning i datterselskapet Thrane-Steen Likevekt AS, og eiendomsvirksomhet og investeringer gjennom datterselskapet Thrane-Steen Næringsbygg AS.

Morselskapet og de sentrale selskapene er lokalisert i Oslo med unntak av datterselskapene Motor Part AS og Motor Data AS som er lokalisert i Drammen. Forhandlerselskapene i kjeden Motor Forum er primært lokalisert i de største byområdene sør for Trøndelag.

Redegjørelse for årsregnskapet

Morselskapet hadde i 2020 et resultat etter skatt på 101 MNOK, mot 98 MNOK i 2019.

Konsernet hadde i 2020 totale driftsinntekter på 3 705 MNOK mot 4 208 MNOK i 2019. Driftsresultatet ble 183,9 MNOK mot 171,0 MNOK i 2019.

Konsernet hadde i 2020 et resultat etter skatt på 169,2 MNOK mot 202,9 MNOK i 2019.

Styret mener at årsregnskapet og konsernregnskapet gir ett rettviseende bilde av selskapets og konsernets finansielle stilling og virksomheten i regnskapsåret.

Styret er fornøyd med virksomhet og resultater i 2020.

Forutsetningene for fortsatt drift

Selskapets finansielle stilling tilsier at forutsetningen for fortsatt drift er til stede, og regnskapet er satt opp under denne forutsetningen.

Opplysninger om arbeidsmiljø

Morselskapet har én fast ansatt. Det er ikke rapportert om arbeidsrelaterte ulykker eller skadetilfelle i 2020. Sykefraværet for konsernet var i 2020 på 5,5 %, opp fra 4,3 % året før, men det ligger fortsatt på et generelt lavt nivå. Det samme gjelder omfanget av langtids-sykemeldinger. Alle selskapene i konsernet har et godt opplegg for sikkerhet, helse og miljø. Det vises for øvrig til de enkelte selskapers årsberetninger.

Likestilling og diskriminering

Konsernets personalpolitikk er kjønnsnøytral på alle områder. Det er kun én ansatt i morselskapet. Styret i selskapet består av 3 kvinner og 3 menn. Etter styrets oppfatning er likestillings- og ikke-diskriminerings spørsmål tilfredsstillende ivaretatt, og det er ikke iverksatt eller planlagt spesielle tiltak innenfor dette område. Det vises forøvrig til de enkelte selskapers årsberetninger.



Forholdet til det ytre miljø

Etter styrets oppfatning er utslippene til det ytre miljø fra konsernets bilforhandlingsbedrifter innenfor de grenser som er satt av offentlige instanser, og det arbeides for at belastningene fra virksomheten skal ligge på et lavest mulig nivå. Øvrige selskaper bidrar ikke til forurensning av det ytre miljø.

Finansiell risiko

Selskapet og konsernet er utsatt for kredittrisiko og renterisiko i den ordinære forretningsvirksomheten, og styrer mot å ha en akseptabel eksponering innenfor disse områdene. Alle nye kunder blir kredittvurdert, og alt bilsalg er i prinsippet kontant. Konsernet har utelukkende rentebærende gjeld med flytende rentesats og er derfor eksponert mot endringer i kortsiktige renter. Videre er konsernet også utsatt for endringer i valuta i forbindelse med import av biler og deler fra Nederland, Frankrike, Kina og Japan.

Fremtidig utvikling

Markedet er fortsatt preget av korona epidemien og det er ventet at dette fortsatt vil påvirke virksomheten videre i 2021. For imøtekomme de nasjonale og regionale tiltak mot korona utbruddet, er det først og fremst i konsernets bilvirksomhet det er gjort nødvendig tilpasninger for i størst mulig grad å opprettholde lønnsomheten. Situasjonen følges nøye, men på det nåværende tidspunkt er det vanskelig å gi noe estimat på den finansielle effekten dette vil få fremover. Det er styrets vurdering at konsernet har iverksatt tilstrekkelige tiltak for å håndtere effektene av korona viruset.

Fremtidsutsiktene for Motor Gruppen er nært knyttet opp mot bilmarkedet og de agenturer man til enhver tid representerer.

For eiendom og kapitalforvaltning forventes ingen store endringer, og det vil være markedssituasjonen knyttet til investeringene som vil være den viktigste faktoren for resultat- og verdiutviklingen.

Oslo, 28. april 2021

I styret for Thrane-Steen Gruppen AS

Karl Thomas Reinertsen
Styreleder

Hans Haugstad
Styremedlem

Marianne Gjertsen Ebbesen
Styremedlem

Edna Cecilie Thrane-Steen
Styremedlem

Annicken Thrane-Steen
Styremedlem

Jan Gustav Thrane-Steen
Styremedlem/Daglig leder



Thrane-Steen Gruppen AS

2020	2019	RESULTATREGNSKAP	Note	2020	2019
Morselskap				Konsern	
Driftsinntekter og driftskostnader					
1 556 896	1 503 835	Salgsinntekt	2	3 664 825 670	4 176 249 125
0	0	Leieinntekter fast eiendom		3 223 025	2 929 336
0	0	Gevinst ved avgang anleggsmidler	6, 7	3 991 500	2 424 742
0	0	Annen driftsinntekt	21	33 006 114	26 625 769
1 556 896	1 503 835	Sum driftsinntekter		3 705 046 308	4 208 228 971
0	0	Varekostnad	3	-2 779 983 067	-3 200 154 094
-5 011 863	-5 887 234	Lønnskostnad	4, 22	-399 531 586	-422 323 565
0	0	Avskrivninger	6, 7	-31 468 538	-29 427 004
0	0	Tap på fordringer		75 362	-204 330
0	0	Tap ved avgang anleggsmidler	6, 7	-333 867	-314 530
-396 908	-1 303 923	Annen driftskostnad		-309 857 980	-384 757 165
-5 408 771	-7 191 157	Sum driftskostnader		-3 521 099 676	-4 037 180 688
-3 851 875	-5 687 322	Driftsresultat		183 946 631	171 048 283
Finansinntekter og finanskostnader					
103 232 357	102 406 973	Inntekt på investering i datterselskap	8	0	0
0	0	Inntekt fra investering i annet selskap	10, 13, 14	3 170 092	1 252 769
45 890	0	Renteinntekt fra foretak i samme konsern	12	0	0
158 510	889 314	Annen renteinntekt		2 886 736	4 270 639
336 788	0	Annen finansinntekt	14	11 970 494	70 966 477
864 787	44 595	Verdiendring markedsbaserte omløpsm.	14	21 464 200	4 116 727
0	0	Netto gevinst / tap på valuta		-345 799	851 169
0	0	Nedskrivning av finansielle eiendeler		0	143 584
-78	-8 582	Annen rentekostnad		-9 314 477	-8 816 240
0	0	Annen finanskostnad		-5 311 962	-4 283 794
104 638 253	103 332 301	Resultat av finansposter		24 519 283	68 501 331
100 786 379	97 644 979	Ordinært resultat før skattekostnad		208 465 915	239 549 614
-150 912	356 719	Skattekostnad på ordinært resultat	16	-39 230 653	-36 646 648
100 635 467	98 001 698	Årsresultat	18	169 235 262	202 902 966
Overføringer					
0	0	Minoritetenes resultatandel		31 634 101	37 884 487
21 083 194	21 083 194	Avsatt til utbytte		21 083 194	21 083 194
79 552 273	76 918 504	Til/fra annen egenkapital		116 517 967	143 935 285
100 635 467	98 001 698	Sum disponert		169 235 262	202 902 966



Thrane-Steen Gruppen AS

2020	2019	BALANSE PER 31.12.	Note	2020	2019
Morselskap				Konsern	
Eiendeler					
Anleggsmidler					
Immaterielle eiendeler					
0	0	Nettsider, IT-lisenser o.l.	7	16 798 140	11 365 667
1 581 219	1 732 131	Utsatt skattefordel	16	39 037 265	37 844 953
1 581 219	1 732 131	Sum immaterielle eiendeler		55 835 405	49 210 620
Varige driftsmidler					
16 600	16 600	Tomter, bygninger o.a. fast eiendom	5, 6, 20	58 487 729	61 874 237
0	0	Bygningsmessig innredning	6, 20	54 854 979	53 521 882
0	0	Transportmidler	7, 20	39 978 937	34 211 701
0	0	Driftsløsøre, inventar o.a. utstyr	7, 20	29 512 005	31 378 683
16 600	16 600	Sum varige driftsmidler		182 833 651	180 986 502
Finansielle anleggsmidler					
235 431 368	235 431 368	Investeringer i datterselskap	8	0	0
33 545 890	0	Lån til foretak i samme konsern	12	0	0
0	0	Investeringer i tilknyttet selskap	9	1 000 000	1 000 000
0	0	Lån til tilknyttet selskap	9	12 223 016	10 317 759
0	0	Investeringer i aksjer og andeler	10	1 236 085	54 985 307
0	0	Andre fordringer	11	907 451	1 365 014
268 977 258	235 431 368	Sum finansielle anleggsmidler		15 366 552	67 668 080
270 575 077	237 180 099	Sum anleggsmidler		254 035 608	297 865 203
Omløpsmidler					
0	0	Lager av varer og annen beholdning	3, 20	691 450 034	1 307 032 997
Fordringer					
0	0	Kundefordringer	20	153 611 517	103 310 076
99 330	66 973	Fordringer på foretak i samme konsern	12	0	0
18 084	13 924	Andre fordringer		72 725 467	41 615 751
117 414	80 897	Sum fordringer		226 336 984	144 925 827
Investeringer					
0	0	Ikke-markedsbaserte aksjer	13	31 055 685	0
0	0	Markedsbaserte aksjer	14	35 601 269	0
0	0	Markedsbaserte aksjefond	14	116 006 430	47 278 253
25 528 933	14 327 358	Markedsbaserte rentefond	14	52 270 049	30 227 238
0	0	Andre markedsbaserte finansielle instrument	14	22 224 096	0
25 528 933	14 327 358	Sum investeringer		257 157 529	77 505 490
35 488 019	26 790 217	Bankinnskudd, kontanter o.l.	15	127 645 573	169 792 421
61 134 366	41 198 472	Sum omløpsmidler		1 302 590 120	1 699 256 736
331 709 443	278 378 572	Sum eiendeler		1 556 625 728	1 997 121 939



Thrane-Steen Gruppen AS

2020	2019	BALANSE PER 31.12.	Note	2020	2019
Morselskap				Konsern	
Egenkapital og gjeld					
Innskutt egenkapital					
21 961 660	21 961 660	Aksjekapital	17	21 961 660	21 961 660
50 870 809	50 870 809	Overkurs		50 870 809	50 870 809
<u>72 832 469</u>	<u>72 832 469</u>	Sum innskutt egenkapital		<u>72 832 469</u>	<u>72 832 469</u>
Opptjent egenkapital					
213 992 682	181 240 409	Annen egenkapital		673 548 702	603 830 735
0	0	Minoritetsinteresser		120 838 035	122 593 255
<u>213 992 682</u>	<u>181 240 409</u>	Sum opptjent egenkapital		<u>794 386 737</u>	<u>726 423 990</u>
<u>286 825 151</u>	<u>254 072 879</u>	Sum egenkapital	18	<u>867 219 206</u>	<u>799 256 459</u>
Gjeld					
Avsetning for forpliktelser					
0	0	Pensjonsforpliktelser	22	1 100 876	884 302
0	0	Utsatt skatt	16	1 899 379	2 284 085
0	0	Forskuddsbetalt service	19	10 670 812	9 636 180
0	0	Andre avsetninger for forpliktelser	19	120 909 998	100 498 767
<u>0</u>	<u>0</u>	Sum avsetning for forpliktelser		<u>134 581 065</u>	<u>113 303 335</u>
Kortsiktig gjeld					
0	0	Gjeld til kredittinstitusjoner	20	212 489 346	670 247 577
39 899	31 497	Leverandørgjeld		41 679 444	91 590 700
0	0	Betalbar skatt	16	40 807 670	36 946 363
266 347	422 992	Skyldig offentlige avgifter		67 007 469	110 253 340
42 083 194	21 083 194	Utbytte	18	57 652 515	28 248 345
2 494 852	2 768 011	Annen kortsiktig gjeld	19	135 189 013	147 275 820
<u>44 884 292</u>	<u>24 305 693</u>	Sum kortsiktig gjeld		<u>554 825 456</u>	<u>1 084 562 145</u>
<u>44 884 292</u>	<u>24 305 693</u>	Sum gjeld		<u>689 406 521</u>	<u>1 197 865 480</u>
<u>331 709 443</u>	<u>278 378 572</u>	Sum egenkapital og gjeld		<u>1 556 625 728</u>	<u>1 997 121 939</u>

Oslo, 28.04.2021

Jan Gustav Thrane-Steen
Styremedlem/daglig leder

Annicken Thrane-Steen
Styremedlem

Edna Cecilie Thrane-Steen
Styremedlem

Marianne Gjertsen Ebbesen
Styremedlem

Hans Haugstad
Styremedlem

Karl Thomas Reinertsen
Styreleder



Thrane-Steen Gruppen AS

2020	2019	KONTANTSTRØMOPPSTILLING	2020	2019
Morselskap			Konsern	
Kontantstrømmer fra operasjonelle aktiviteter				
100 786 379	97 644 979	Resultat før skattekostnad	208 465 915	239 549 614
0	0	÷ Periodens betalte skatter	-36 946 363	-58 201 642
0	0	÷/+ Gevinst/tap ved salg av anleggsmidler	-3 657 633	-2 110 212
0	0	+ Avskrivning anleggsmidler	31 468 538	29 427 004
0	0	+/- Endring i varelager	615 582 963	-319 156 220
0	464 421	+/- Endring i kundefordringer	-50 301 441	32 781 254
8 402	-23 960	+/- Endring i leverandørgjeld	-49 911 256	32 551 125
0	0	+/- Forskjell kostnadsføring og betaling i pensjonsordringer	216 574	66 247
-1 201 575	-44 595	÷/+ Poster tilknyttet investerings- eller finansieringsaktiviteter	-33 359 669	-75 058 922
-466 320	1 857 199	+/- Endring i andre tidsavgrensingsposter	-65 001 139	-37 195 750
<u>99 126 886</u>	<u>99 898 044</u>	= Netto kontantstrøm fra operasjonelle aktiviteter	<u>616 556 489</u>	<u>-157 347 502</u>
Kontantstrømmer fra investeringsaktiviteter				
0	0	÷ Utbetalinger ved kjøp av immaterielle eiendeler	-8 820 473	-8 643 320
0	0	+ Innbetalinger ved salg av varige driftsmidler	26 995 611	18 163 390
0	0	÷ Utbetalinger ved kjøp av varige driftsmidler	-53 265 664	-50 740 811
-10 000 000	-50 396 950	+ Netto betalinger tilknyttet aksjer og andeler i andre foretak	-92 538 542	-14 997 040
-33 545 890	0	+/- Netto betalinger tilknyttet andre investeringer	-1 447 694	-4 890 195
<u>-43 545 890</u>	<u>-50 396 950</u>	= Netto kontantstrømmer fra investeringsaktiviteter	<u>-129 076 762</u>	<u>-61 107 976</u>
Kontantstrømmer fra finansieringsaktiviteter				
0	0	÷ Utbetalinger ved nedbetaling av langsiktig gjeld	0	-21 814 236
0	0	÷ Utbetalinger ved nedbetaling av kortsiktig gjeld	-9 479 662	-4 777 783
0	0	+/- Netto endring i kassekreditt / trekkrettigheter	-448 278 568	357 238 775
0	0	+ Innbetalinger av egenkapital (inkl. minoriteter)	0	1 517 451
0	0	÷ Tilbakebetalinger av egenkapital (inkl. minoriteter)	0	-887 583
-46 883 194	-45 021 403	÷ Utbetalinger av utbytte (inkl. minoriteter)	-71 868 345	-73 278 262
<u>-46 883 194</u>	<u>-45 021 403</u>	= Netto kontantstrømmer fra finansieringsaktiviteter	<u>-529 626 575</u>	<u>257 998 362</u>
Endring i beholdning av kontanter				
8 697 802	4 479 691	+/- Netto endring i kontanter *	-42 146 848	39 542 884
<u>26 790 217</u>	<u>22 310 526</u>	+ Beholdning av kontanter ved periodestart	<u>169 792 421</u>	<u>130 249 537</u>
<u>35 488 019</u>	<u>26 790 217</u>	= Beholdning av kontanter ved periodeslutt	<u>127 645 573</u>	<u>169 792 421</u>

* Kontantbegrepet omfatter også eventuelle kontantekvivalenter.



Thrane-Steen Gruppen AS

Noter til årsregnskapet for 2020

Side 7

Note 1 Regnskapsprinsipper og konsernstruktur

Årsregnskapet, som består av felles resultatregnskap, balanse, kontantstrømoppstilling og noteopplysninger for mor og konsern, er satt opp i samsvar med regnskapsloven 1998. Det er utarbeidet etter norske regnskapsstandarder.

Prinsipper for utarbeidelse av konsernregnskapet

Konsernregnskapet omfatter Thrane-Steen Gruppen AS med datterselskap, hvor Thrane-Steen Gruppen AS har bestemmende innflytelse som følge av juridisk eller faktisk kontroll. Bestemmende innflytelse oppnår normalt når konsernet eier mer enn 50 % av aksjene i selskapet, og konsernet er i stand til å utøve faktisk kontroll over selskapet. Minoritetsinteresser inngår i konsernets egenkapital. Konsernregnskapet er utarbeidet etter ensartede prinsipper ved at datterselskapene følger de samme regnskapsprinsippene som morselskapet.

Oppkjøpsmetoden benyttes ved regnskapsføring av virksomhets sammenslutninger. Selskaper som er kjøpt eller solgt i løpet av året inkluderes i konsernregnskapet fra det tidspunktet kontroll oppnås og inntil kontroll opphører. Kjøpte datterselskaper regnskapsføres i konsernregnskapet basert på morselskapets anskaffelseskost. Anskaffelseskost tilordnes identifiserbare eiendeler og gjeld i datterselskapet, som oppføres i konsernregnskapet til virkelig verdi på oppkjøpstidspunktet. Eventuell merverdi utover hva som kan henføres til identifiserbare eiendeler og gjeld, balanseføres som goodwill. Goodwill behandles som en residual og balanseføres med den andelen som er observert i oppkjøpstransaksjonen. Merverdier i konsernregnskapet avskrives over de oppkjøpte eiendelenes forventede levetid.

Alle vesentlige transaksjoner og mellomværende innad i konsernstrukturen er eliminert.

Hovedregel for vurdering og klassifisering av eiendeler og gjeld

Eiendeler bestemt til varig eie eller bruk er klassifisert som anleggsmidler. Andre eiendeler er klassifisert som omløpsmidler. Fordringer som skal tilbakebetales innen et år er uansett klassifisert som omløpsmidler. Ved klassifisering av kortsiktig og langsiktig gjeld er analoge kriterier lagt til grunn.

Anleggsmidler vurderes til anskaffelseskost, men nedskrives til virkelig verdi når verdifallet forventes ikke å være forbigående. Anleggsmidler med begrenset økonomisk levetid avskrives planmessig.

Omløpsmidler vurderes til laveste av anskaffelseskost og virkelig verdi. Kortsiktig gjeld balanseføres til nominelt mottatt beløp på etableringstidspunktet. Kortsiktig gjeld oppskrives ikke til virkelig verdi som følge av renteendring.

Enkelte poster er vurdert etter andre regler, og redegjøres for nedenfor.

Estimater

Ved vurdering av inntekter, kostnader og balanseposter hvor det ikke foreligger markedsv verdier utarbeides estimater. Ledelsens estimater bygger på tilgjengelig informasjon på tidspunktet for avleggelse av årsregnskapet (beste estimat). Dette gjelder vurdering av garantiforpliktelser, kulanse, servicekostnader, ukurans i varebeholdninger, pensjoner, goodwill, øvrige langsiktige avsetninger samt forventet tap på gjenkjøpsforpliktelser. Fremtidige hendelser som medfører endringer i regnskapsmessige estimater regnskapsføres i den perioden endringen oppstår. Estimater og underliggende forutsetninger vurderes løpende.

Inntekter

Ved varesalg:

Inntekt regnskapsføres når den er opptjent, altså når både risiko og kontroll i hovedsak er overført til kunden. Dette vil normalt være tilfellet når varen er levert til kunden. Ved salg av nye biler med gjenkjøpsavtaler blir salget inntektsført ved levering. Senere tilbakekjøp og salg av tilbakekjøpte biler, føres som separate transaksjoner. Gjenkjøpsforpliktelser fremgår av note 20. Ved salg av nye biler utgjør engangsavgifter til Staten betydelige beløp. Dette vises ikke som inntekt, men presenteres som kortsiktig gjeld i regnskapet.

Ved tjenestesalg og utleie:

Inntekt regnskapsføres når den er opptjent, altså når krav på vederlag oppstår. Dette skjer når tjenesten ytes i takt med at arbeidet utføres. Inntekter fra utleie av fast eiendom inntektsføres lineært over leieperioden.

Kostnader

Kostnader regnskapsføres som hovedregel i samme periode som tilhørende inntekt jf. sammenstillingsprinsippet.



Thrane-Steen Gruppen AS

Noter til årsregnskapet for 2020

Side 8

Valuta og sikring

Transaksjoner i utenlandsk valuta omregnes til kursen på transaksjonstidspunktet. Pengeposter i utenlandsk valuta omregnes til norske kroner ved å benytte balansedagens kurs. Forskuddsbetalte beløp for varer (biler) er i samsvar med NRS 20.11 en ikke-pengepost og derfor vurdert til historisk valutakurs på betalingstidspunktet. Valutagevinster/-tap resultatføres netto på en linje under andre finansposter.

Selskap i konsernet har kjøp av biler i valuta og benytter terminkontrakter for å sikre innkjøpsprisen i NOK. Sikringen reflekteres i regnskapet ved at varekjøpene bokføres til sikret valutakurs. Urealisert gevinst/tap på terminkontrakter bokføres ikke. Gevinst/tap på betalingsmidler i valuta (herunder i konsernkontoordning) som er kjøpt på termin og holdes i påvente av betaling for varekjøp føres med utsatt periodisering under annen kortsiktig gjeld / andre fordringer (omløpsmidler).

Varige driftsmidler

Varige driftsmidler avskrives over forventet økonomisk levetid. Avskrivningene er som hovedregel fordelt lineært over antatt økonomisk levetid.

Andre anleggsaksjer og andeler

Anleggsaksjer og eventuelle mindre investeringer i andre selskaper hvor konsernet ikke har betydelig innflytelse balanseføres til anskaffelseskost. Investeringene blir nedskrevet til virkelig verdi dersom verdifallet ikke er forbigående. Mottatt utbytte og andre overskuddsutdelinger fra selskapene inntektsføres som annen finansinntekt.

Varer

Varer er vurdert til det laveste av gjennomsnittlig anskaffelseskost og netto salgsverdi. For deler og bruktbiler beregnes netto salgsverdi til salgsverdien redusert med forventede salgskostnader.

Fordringer

Kundefordringer og andre fordringer oppføres til pålydende etter fradrag for avsetning til forventet tap. Avsetning til tap gjøres på grunnlag av en individuell vurdering av de enkelte fordringene. I tillegg gjøres det for øvrige kundefordringer en spesifisert avsetning for å dekke antatt tap.

Garantier, servicearbeid og gjenkjøpsforpliktelser

Garantiansvaret for solgte biler representerer en usikker forpliktelse og regnskapsføres i samsvar med NRS 13 ved fremskutt kostnadsføring av forventede netto kostnader etter refusjon fra produsent. Estimert beregnes med utgangspunkt i historiske tall for garanti-reparasjoner. Garantiene strekker seg over 5 år for bilen og hele 12 år for lakk, og er dermed omfattende.

Ikke opptjent inntekt som er knyttet til inngåtte serviceavtaler, balanseføres som utsatt inntekt og inntektsføres når serviceytelsen leveres eller senest ved utløpet av serviceperioden.

Selskaper i konsernet har ved salg av biler finansiert med leasing, garantert for disse bilenes gjenkjøpsverdi. Gjenkjøpsverdien er fastsatt etter en definert beregning og avhenger av bilmodell, leieperiode og kjørelengde. Det avsettes for forventet tap for disse gjenkjøpsforpliktelsene.

Sikring

Selskap i konsernet har kjøp av biler i valuta og benytter terminkontrakter for å sikre innkjøpsprisen i NOK. Sikringen reflekteres i regnskapet ved at varekjøpene bokføres til sikret valutakurs. Urealisert gevinst/tap på terminkontrakter bokføres ikke. Gevinst/tap på betalingsmidler i valuta (herunder i konsernkontoordning) som er kjøpt på termin og holdes i påvente av betaling for varekjøp føres med utsatt periodisering under annen kortsiktig gjeld / andre fordringer (omløpsmidler).

Investeringer i markedsbaserte verdipapirer

Finansielt motiverte plasseringer er klassifisert som omløpsmidler. Lett omsettelige verdipapirer med børsnotert eller på annen måte pålitelig markedsverdi er vurdert til markedsverdi med resultatføring av årets verdiregulering. Hos datterselskapet Motor Gruppen AS er plasseringer i pengemarkedsfond er vurdert som kontantekvivalente og klassifisert sammen med bankinnskudd.



Thrane-Steen Gruppen AS

Noter til årsregnskapet for 2020

Side 9

Pensjoner

Konsernet har i hovedsak innskuddsbaserte pensjonsordninger, men også enkelte ytelsesbaserte. Ved beregning av pensjonsforpliktelse for de ytelsesbaserte ordningene er lineær opptjeningsprofil og forventet sluttlønn som opptjeningsgrunnlag lagt til grunn. Estimativvik og planendringer amortiseres over forventet gjenværende opptjeningsperiode i den grad de overstiger 10 % av den største av pensjonsforpliktelsene og pensjonsmidlene (korridor). Arbeidsgiveravgift er inkludert i tallene.

Skatter

Skatter kostnadsføres når de påløper, det vil si at skattekostnaden er knyttet til det regnskapsmessige resultat før skatt. Skatt knyttet til egenkapitaltransaksjoner, for eksempel konsernbidrag, føres mot egenkapitalen. Skattekostnaden består av betalbar skatt (skatt på årets skattepliktige inntekt) og endring i netto utsatt skatt.

Offentlige tilskudd

Mottatte driftstilskudd som for eksempel statsstøtte til lærlinger, periodiseres sammen med de kostnader tilskuddet er ment å dekke. Se note 21 for informasjon om omfang og klassifisering av mottatt Korona-kompensasjon.

Usikre forpliktelser

Usikre forpliktelser regnskapsføres når det er sannsynlighetsovervekt (over 50 %) for at forpliktelsen inntreffer og forpliktelsen kan måles pålitelig.

Nærstående parter

Alle transaksjoner mellom konsernselskap og øvrige nærstående skjer på vanlig forretningsmessige vilkår.

Konsernets struktur

Konsernet består per 31.12.2020 av morselskapet og følgende datterselskap (den direkte eierandel er angitt i parentes når mindre enn 100 %). Vesentlige interne transaksjoner og mellomværende er eliminert.

Thrane-Steen Likevekt AS

Thrane-Steen Næringsbygg AS (86 %)

- Alf Kristoffersens vei 3 AS
- Enebakkveien 309 AS
- Østre Aker vei 62 AS

Motor Gruppen AS (86 %)

- Motor Gruppen Import AS (96 %)
 - MMC Norge AS
 - RBI Norge AS
 - HBI Norge AS
 - Motor Part AS
 - Motor Data AS
- Motor Gruppen Detalj AS (96 %)
 - Motor Finans AS
 - Motor Forum AS Asker & Bærum (91 %)
 - Motor Forum AS Bergen (91 %)
 - Motor Forum AS Drammen (91 %)
 - Motor Forum AS Fredrikstad (91 %)
 - Motor Forum AS Hedmark (91 %)
 - Motor Forum AS Kristiansand (95 %)
 - Motor Forum AS Larvik (91 %)
 - Motor Forum AS Oslo (91 %)
 - Motor Forum AS Romerike
 - Motor Forum AS Stavanger (91 %)
 - Motor Forum AS Telemark (91 %)
 - Motor Forum AS Ålesund (55,5 %)
 - Motor Forum Skade AS (tidl. TS Nord AS)
 - Thrane-Steen Skøyen AS, under avvikling

**Thrane-Steen Gruppen AS**

Noter til årsregnskapet for 2020

Side 10

Note 2 Salgsinntekter

Mor		Virksomhetsområder	Konsern	
2020	2019		2020	2019
0	0	Salg av biler (nye og brukte)	2 952 233 995	3 441 148 394
0	0	Ettermarked (verkstedstjenester, deler og utstyr)	704 124 670	726 520 019
0	0	Bilutleie	4 903 856	5 073 836
1 556 896	1 503 835	IT-produkter og tjenester	3 563 149	3 506 876
1 556 896	1 503 835	Sum	3 664 825 670	4 176 249 125

Note 3 Varer

Mor		Varekategorier	Konsern	
2020	2019		2020	2019
0	0	Nye biler	425 833 007	1 046 933 404
0	0	Bruktbiler	98 872 470	75 951 591
0	0	Demobiler	101 014 792	116 775 974
0	0	Deler og utstyr	65 713 893	67 344 748
0	0	IT-produkter	15 872	27 280
0	0	Sum	691 450 034	1 307 032 997

Note 4 Lønn, ansatte, ytelser til ledende personer m.v.

Mor		Lønnskostnaden består av:	Konsern	
2020	2019		2020	2019
4 475 292	5 156 827	Lønninger, honorarer og bonus	322 006 632	328 865 656
533 943	727 732	Folketrygdavgift	45 176 262	51 855 517
0	0	Pensjonskostnader (se note 22)	12 750 036	14 478 292
2 628	2 674	Andre ytelser/personalkostnader	11 495 025	15 908 320
0	0	Innleid arbeidskraft	8 103 631	11 215 780
5 011 863	5 887 234	Sum	399 531 586	422 323 565

1	1	Antall årsverk	481	523
----------	----------	-----------------------	------------	------------

Ytelser til ledende personer		Daglig leder	Styret
Lønn, honorar og bonus mv		4 052 887	1 245 836
Annen godtgjørelse		244 064	0

Ytelsene til daglig leder inkluderer også styrehonorar og annen godtgjørelse fra underliggende selskap i konsernet.

Incentivordninger

Underkonsernet Motor Gruppen AS sin kompensasjonspolitik er fastsatt av styret og skal bidra til økt verdiskaping. Alle ansatte i konsernets importselskap deltar i en overskuddsdeling hvor 6% av konsernets resultat for 2020 blir fordelt likt på alle ansatte forutsatt fullt arbeidsår. Kompensasjonen for ledende ansatte består i tillegg til fastlønn og overskuddsdeling også av personlige bonusordninger. Motor Gruppen AS sin daglig leder mottar en personlig bonus basert på oppnådde resultatmessige og kvalitative mål i tillegg til deltagelse i et incentivprogram for konsernledelsen som er basert på egenkapitalavkastningen for konsernet. Incentivordningen gir rett til kontantutbetaling som starter 5 år etter ansettelse. Regnskapsmessig avsettes det for opptjent bonus og incentivordning.

Morselskapets daglige leder har en bonusavtale knyttet til konsernets resultat før skatt. Basert på tallene for 2020 er det estimert kr 1,67 millioner for utbetaling i 2021. Estimert med tillegg for tilknyttede feriepenge og arbeidsgiveravgift er kostnadsført og avsatt i årets regnskap. Bonus beregnes på bakgrunn av 0,8 % av årsresultat før skatt. Utbetaling finner sted etter at regnskapet er godkjent av generalforsamlingen.



Thrane-Steen Gruppen AS

Noter til årsregnskapet for 2020

Side 11

Note 4 Lønn, ansatte, ytelser til ledende personer m.v. (forts.)

Honorar til revisor (fjorårstall i parentes)

Samlet honorar til revisor utgjør kr 139 tusen (kr 126 tusen) for morselskapet og totalt kr 3,30 millioner (kr 3,00 millioner) for konsernet. Beløpene inkluderer honorar for teknisk bistand årsoppgjør og annen rådgivning / bistand med kr 65 tusen (kr 59 tusen) for morselskapet og totalt kr 983 tusen (kr 816 tusen) for konsernet.

Note 5 Varige driftsmidler - morselskap

	Tomter
Anskaffelseskost pr. 01.01.20	16 600
= Anskaffelseskost 31.12.20	16 600
= Bokført verdi 31.12.20	16 600

Note 6 Varige driftsmidler eiendom - konsern

	Tomter	Bygg mv	Bygningsm. innrening	Sum
Anskaffelseskost pr. 01.01.20	7 050 923	100 335 267	99 484 053	206 870 243
+ Tilgang kjøpte driftsmidler			11 518 674	11 518 674
- Avgang i året			9 451 178	9 451 178
= Anskaffelseskost 31.12.20	7 050 923	100 335 267	101 551 549	208 937 739
Akkumulerte avskrivninger 31.12.20		48 898 461	46 696 570	95 595 031
= Bokført verdi 31.12.20	7 050 923	51 436 806	54 854 979	113 342 708

Årets ordinære avskrivninger

Økonomisk levetid
Avskrivningsplan

3 386 508

Lineær

8 169 756

5-10 år
Lineær

Note 7 Immaterielle eiendeler og andre varige driftsmidler - konsern

	Nettsider, IT-lisenser o.l.	Transport- midler	Driftsløsere, inventar o.l.	Sum
Anskaffelseskost pr. 01.01.20	19 436 481	49 037 401	115 788 406	184 262 288
+ Tilgang kjøpte driftsmidler	8 820 472	34 849 746	6 897 242	50 567 460
- Avgang i året		30 621 817	1 825 259	32 447 076
= Anskaffelseskost 31.12.20	28 256 953	53 265 330	120 860 389	202 382 672
Akkumulerte avskrivninger 31.12.20	11 458 813	13 286 393	91 348 384	116 093 590
= Bokført verdi 31.12.20	16 798 140	39 978 937	29 512 005	86 289 082

Årets ordinære avskrivninger

Økonomisk levetid
Avskrivningsplan

3 388 000

Lineær

8 224 789

6-8 år
Lineær

8 299 485

3 år
Lineær



Thrane-Steen Gruppen AS

Noter til årsregnskapet for 2020

Side 12

Note 8 Morselskapets aksjer i datterselskap

	Kontor-kommune	Eier-andel	Balanseført verdi	Egenkapital	Resultat
Datterselskap					
Motor Gruppen AS	Oslo	86,0%	121 525 165	172 910 904	122 176 043
Thrane-Steen Likevekt AS	Oslo	100,0%	80 100 000	95 331 889	14 289 673
Thrane-Steen Næringsbygg AS	Oslo	86,0%	33 806 204	182 265 312	10 522 557
Sum			235 431 368	450 508 106	146 988 274

Samtlige datterselskap har forretningskontor i Oslo kommune. Aksjene i datterselskapene er vurdert etter kostmetoden. Utbyttet inntektsføres hos morselskapet i vedtaks-/betalingsåret.

Note 9 Investeringer i tilknyttet selskap

	Andel	Anskaffelseskost	Bokført verdi
Lillevann Eiendom AS	33,3 %	1 000 000	1 000 000
Sum konsern		1 000 000	1 000 000

Aksjene i det tilknyttede selskapet er vurdert til anskaffelseskost. Det er gitt lån til tilknyttet selskap, Lillevann Eiendom AS, med utestående kr 12 223 016 per 31.12.2020. Renter for 2020 utgjør kr 655 257.

Note 10 Investeringer i aksjer og andeler

Balanseposten knytter seg til mindre investeringer i underkonsernet Motor Gruppen AS. Aksjene vurderes til anskaffelseskost med mindre det foreligger indikasjoner på verdifall som ikke ventes å være forbigående. Det er i 2020 mottatt utbytte på disse investeringene med totalt kr 70 000.

Note 11 Andre fordringer

Konserntallene inkluderer ved årsslutt 2020 (2019) kr 907 tusen (kr 1 365 tusen) i utestående lån vedrørende kjøp av inntil 9 % eierandel for daglige ledere i forhandlerselskapene i underkonsernet Motor Gruppen Detalj AS.

Note 12 Mellomværende og transaksjoner med foretak i samme konsern m.v.

Vesentlige mellomværende med foretak i samme konsern er klassifisert på egne linjer under anleggs- og omløpsmidler, langsiktig og kortsiktig gjeld. Tilsvarende er renter til / fra andre konsernselskap vist på egne linjer i resultatregnskapet.

Note 13 Ikke-markedsbaserte aksjer

	Anskaffelseskost	Balanseført verdi
Drammen Kombinasjonseiendom Inv AS	7 359 622	7 359 622
Eiendomsspar AS	17 330 213	17 330 213
Trondheim Areal AS	6 365 850	6 365 850
Sum	31 055 685	31 055 685

Eiendomsspar AS er notert på OTC-listen. Utbytte fra Eiendomsspar AS i 2020 utgjør kr 153 335. Investeringene var i forårets regnskap klassifisert som finansielle anleggsmidler.



Thrane-Steen Gruppen AS

Noter til årsregnskapet for 2020

Side 13

Note 14 Markedsbaserte finansielle omløpsmidler

	Anskaffelses kost	Balanseført verdi	Markeds verdi
Markedsbaserte aksjer			
Amasten Fastighets AB	9 010 601	9 316 656	9 316 656
KMC Properties ASA	1 999 998	3 357 140	3 357 140
Olav Thon Eiendomsselskap ASA	253 535	268 775	268 775
Pandox AB	8 787 586	10 398 992	10 398 992
Selvaag Bolig ASA	9 884 796	12 259 706	12 259 706
Sum konsern	29 936 516	35 601 269	35 601 269
Markedsbaserte aksjefond			
DIX Norway, restr NOK	10 000 000	14 384 747	14 384 747
Dnb Teknologi R	5 000 000	5 150 375	5 150 375
FIRST Generator A	5 000 000	6 251 766	6 251 766
FIRST Globalt Fokus	10 000 000	13 195 578	13 195 578
FIRST Impact	5 000 000	5 190 566	5 190 566
FIRST Nordic Real Estate fund	20 536 457	23 236 963	23 236 963
FIRST Veritas	10 000 000	11 062 998	11 062 998
Landkreditt NORDEN Utbytte I	10 000 000	9 976 889	9 976 889
Landkreditt Utbytte I	10 015 595	11 293 999	11 293 999
Nordea Norge Verdi	10 000 000	10 879 198	10 879 198
PLUSS Aksje	5 012 198	5 383 352	5 383 352
Sum konsern	100 564 250	116 006 431	116 006 431
Markedsbaserte rentefond			
DnB Pengemarked (II)	287 884	290 106	290 106
Landkreditt Høyrentefond	10 174 137	10 970 117	10 970 117
Pluss Likviditet	4 733 982	4 752 776	4 752 776
Pluss Obligasjon	9 492 605	9 515 934	9 515 934
Sum morselskapet	24 688 608	25 528 933	25 528 933
Landkreditt Høyrentefond	25 976 533	26 741 116	26 741 116
Sum konsern	50 665 141	52 270 049	52 270 049
Andre markedsbaserte finansielle instrumenter			
DnB Fund TMT Absolute return retail	5 000 000	4 042 273	4 042 273
Taiga Fund Class A NOK	15 000 000	18 181 823	18 181 823
Sum konsern	20 000 000	22 224 096	22 224 096
Sum markedsbaserte investeringer	201 165 907	226 101 845	226 101 845

Annen finansinntekt inkluderer gevinst ved realisasjon av aksjer på kr 11 559 442 fra salg av aksjer i Olav Thon Eiendomsselskap ASA, Solon Eiendom ASA og Entra ASA. Inntekt fra investering i annet selskap inkluderer utbytte fra markedsbaserte aksjeinvesteringer utgjør kr 2 946 757.

Note 15 Bundne midler

Innestående midler på skattetrekkkonto (bundne midler) utgjør per 31.12.2020 (2019) kr 197 470 (kr 270 744) for morselskapet og kr 243 183 (kr 316 248) for konsernet. I underkonsernet Motor Gruppen AS er det stillet bankgaranti for skattetrekk for alle selskap med utbetaling av lønn og honorarer.



Thrane-Steen Gruppen AS

Noter til årsregnskapet for 2020

Side 14

Note 16 Skattekostnad

Mor		Skattekostnaden fremkommer slik:	Konsern	
2020	2019		2020	2019
0	0	Betalbar skatt på årets resultat	40 807 670	37 019 163
0	0	Betalbar skatt vedrørende tidligere år	1	0
150 912	-356 719	Endring i utsatt skatt / skattefordel	-1 577 018	-202 792
0	0	Endring i utsatt skatt / skattefordel konsernendringer	0	-169 723
150 912	-356 719	Skattekostnad ordinært resultat	39 230 653	36 646 648
2020	2019	Betalbar skatt på årets resultat fremkommer slik:	2020	2019
100 786 379	97 644 979	Ordinært resultat før skatt	208 465 914	239 549 614
-100 100 414	-99 266 431	Permanente forskjeller (resultatførte poster) *	-30 144 775	-72 973 951
-685 964	1 621 452	Brutto endring i midlertidige forskjeller	7 168 268	921 786
		Midlertidige forskjeller ifm konsernendring	0	771 472
0	0	Grunnlag betalbar resultatskatt	185 489 407	168 268 921
0	0	Skatt 22 % / 22 %	40 807 670	37 019 163
0	0	Betalbar skatt på årets resultat	40 807 670	37 019 163
2020	2019	Betalbar skatt i balansen fremkommer slik:	2020	2019
0	0	Betalbar skatt på årets resultat	40 807 670	37 019 163
0	0	Betalbar skatt solgt/avviklet konsernselskap	0	-72 800
0	0	Sum betalbar skatt i balansen	40 807 670	36 946 363

* Beløpene for morselskapets inkluderer inntektsført utbytte fra datterselskap hvor 97 % er skattefritt. I konsernets tall inngår 3 % av konserninternt utbytte fra datterselskap hvor det ikke foreligger skattekonsern (< 90 % eie). Konsernets tall inkluderer også skattefrie aksjegevinst i 2020 (2019) med kr 0,0 millioner (kr 70,1 millioner) i forbindelse med salg av datterselskap fra underkonsernet Thrane-Steen Næringsbygg AS.

2020	2019	Endring	Forskjeller som utlignes	2020	2019	Endring
0	0	0	Anleggsmidler	-21 884 219	-17 802 729	-4 081 490
0	0	0	Omløpsmidler	28 960 565	30 259 714	-1 299 149
-840 325	28 048	-868 373	Aksjer og andre verdipapirer	-1 217 114	-3 231	-1 213 883
0	0	0	Avsetninger mv	164 320 330	151 658 074	12 662 256
0	0	0	Pensjonsmidler/- forpliktelse	1 100 876	884 302	216 574
0	-13 946	13 946	Gevinst- og tapskonto	-324 316	-419 342	95 026
0	0	0	Inntektsført avsatt utbytte	-1 541 691	-413 497	-1 128 194
8 529 157	8 360 694	168 463	Fremførbart underskudd	8 529 157	8 360 694	168 463
7 688 831	8 374 796	-685 965	Sum grunnlag	177 943 588	172 523 985	5 419 603
1 691 543	1 842 455	150 912	Utsatt skatt (-)/skattefordel (+)	39 147 589	37 955 277	-1 192 313
-110 324	-110 324	0	Latent skattesak	-110 324	-110 324	0
1 581 219	1 732 131	150 912	Bokført utsatt skattefordel	39 037 265	37 844 953	-1 192 313
2020	2019	Endring	Forskjeller uten utligning	2020	2019	Endring
0	0	0	Anleggsmidler	-8 245 744	-9 993 380	1 747 636
0	0	0	Aksjer og andre verdipapirer	-387 795	-388 824	1 029
0	0	0	Sum grunnlag	-8 633 539	-10 382 204	1 748 665
0	0	0	Utsatt skatt (-)/skattefordel (+)	-1 899 379	-2 284 085	-384 706

Utsatt skatt beregnes på grunnlag av forskjeller mellom regnskapsmessige og skattemessige balanseverdier og fremførbart underskudd/godtgjørelse. I oppstillingen brukes negativt fortegn ved netto skatteøkende midlertidige forskjeller. Det vil si forskjeller som øker fremtidig skattbar inntekt og dermed gir opphav til en utsatt skatteforpliktelse.



Thrane-Steen Gruppen AS

Noter til årsregnskapet for 2020

Side 15

Note 17 Aksjekapital og aksjonærinformasjon

Aksjekapitalen i Thrane-Steen Gruppen AS pr. 31.12 består av:

	Antall	Pålydende	Bokført
Ordinære aksjer	2 196 166	10	21 961 660
Sum	2 196 166		21 961 660

Eierstruktur

Aksjonærer i % pr. 31.12:

	Ordinære	Eierandel
Thrane-Steen AS	732 055	33
Thrane-Steen Finans AS	732 055	33
Thrane-Steen Forvaltning AS	732 055	33
Sameiet Thrane-Steen	1	0
Totalt antall aksjer	2 196 166	100

Daglig leder og styremedlem Jan Gustav Thrane-Steen kontrollerer Thrane-Steen AS. Styremedlemmene Annicken Thrane-Steen og Edna Cecilie Thrane-Steen kontrollerer hhv Thrane-Steen Finans AS og Thrane-Steen Forvaltning AS. Styrets leder og øvrige styremedlemmer har ingen aksjer i morselskapet eller andre selskap i konsernet.

Note 18 Egenkapital

Morselskapet	Aksjekapital	Overkurs	Annen egenkapital	Sum egenkapital
Egenkapital 1.1.	21 961 660	50 870 809	181 240 409	254 072 879
Tilleggsutbytte vedtatt 15.09.2020			-25 800 000	-25 800 000
Årets resultat			100 635 467	100 635 467
Tilleggsutbytte vedtatt 18.02.2021			-21 000 000	-21 000 000
Avsatt utbytte			-21 083 194	-21 083 194
Egenkapital 31.12.	21 961 660	50 870 809	213 992 682	286 825 151

Konsernet	Aksjekapital	Overkurs	Annen egenkapital	Minoriteter	Sum egenkapital
Egenkapital 1.1.	21 961 660	50 870 809	603 830 735	122 593 255	799 256 459
Tilleggsutbytte vedtatt 15.09.2020			-25 800 000		-25 800 000
Tilleggsutbytter i underkonsern				-17 820 000	-17 820 000
Årets resultat			137 601 161	31 634 101	169 235 262
Tilleggsutbytte vedtatt 18.02.2021			-21 000 000		-21 000 000
Avsatt utbytte			-21 083 194	-15 569 321	-36 652 515
Egenkapital 31.12.	21 961 660	50 870 809	673 548 702	120 838 035	867 219 206

Note 19 Produktgarantier og forskuddsbetalt service m.v.

Konsernet har, i samarbeid med produsentene, omfattende garantiordninger knyttet til salg av biler og deler/utstyr. Garantiperioden for nye biler strekker seg opptil 12 år avhengig av type feil eller skade. Importselskapenes estimerte kostnad forbundet med fremtidig garantiarbeid avsettes i regnskapet og balanseføres som andre avsetninger for forpliktelser og annen kortsiktig gjeld i forhold til tidsaspektet. Garantiafsetninger inkludert i annen kortsiktig gjeld utgjør for konsernet kr 30,0 millioner (kr 38,7 millioner) per 31.12.2020 (2019).

Andre forpliktelser inneholder per 31.12.2020 (2019) også avsetning for langsiktige innsatementsordninger for konsernet med kr 17,5 millioner (kr 15,9 millioner).

Konsernet har solgt avtaler om periodisk service. Den del av kundens betaling som gjelder fremtidig service blir ved salget balanseført som forskuddsbetalt service. Inntektsføringen skjer i takt med utført servicearbeid og senest ved servicetidens utløp.

Thrane-Steen Gruppen AS

Noter til årsregnskapet for 2020

Side 16

Note 20 Gjeld, pantstillelser og betalingsgarantier m.v.

Konsernets finansiering kommer fra Danske Bank hvor det er gitt rammer på totalt på kr 1 205 millioner (kr 1 205 millioner) per 31.12.2020 (2019) til trekkfasilitet (konsernkontoordning) og betalingsgarantier i Motor Gruppen AS sine to underkonsern.

Mor		Gjeld som er sikret ved pant o.l.	Konsern	
2020	2019		2020	2019
0	0	Kortsiktig gjeld til kredittinstitusjoner	212 489 346	670 247 576
0	0	Sum	212 489 346	670 247 576
0	0	Balanseført verdi av pantsatte eiendeler	975 853 014	1 529 451 315

Danke Bank har som sikkerhet for sitt engasjement for underkonsernene Motor Gruppen Import AS og Motor Gruppen Detalj AS pant i samtlige datterselskapers varelager, kundefordringer og driftstilbehør.

Santander Consumer Bank AS har i forbindelse med finansieringen av nybillager og demobilier fra Opel førsteprioritetspant i varelager hos seks av Motor Gruppen Detalj AS sine datterselskap. Samlet tinglyst pålydende utgjør kr 62 millioner. Gjelden per 31.12.2020 (2019) var på totalt kr 0,0 millioner (kr 9,5 millioner), og pantstillelsene er slettet i 2021.

Mor- og samtlige selskap i underkonsernet Thrane-Steen Næringsbygg AS inngår i fellesregistrering for merverdiavgift. Underkonsernet Motor Gruppen AS har egen fellesregistrering som omfatter alle aktuelle selskap. I forbindelse med fellesregistreringene har samtlige deltakende selskap solidaransvar for riktig innbetaling av avgift. Morselskapet har for øvrig ingen pantesikret gjeld eller avgitte garantier mv. I underkonsernene er det stillet betalingsgarantier til Tollvesenet (Engangsavgift), Kemner (Skattetrekk), bilfabrikker / importører og utleiery av fast eiendom. Ved salg til leasingselskap er det inngått gjenkjøpsavtaler med restverdigaranti.

2020	2019	Garantistillelser:	2020	2019
0	0	Restverdigaranti leasing/lån	1 021 943 654	942 859 354
0	0	Betalingsgarantier	301 001 922	318 909 395
0	0	Sum	1 322 945 576	1 261 768 749

Note 21 Offentlige tilskudd – Korona-kompensasjon

Konsernet har i forbindelse med koronapandemien mottatt offentlig tilskudd under Kompensasjonsordning 1 (Skatteetaten) for perioden mars til august med totalt kr 5 186 267. Videre har konsernet søkt og fått innvilget tilskudd under Kompensasjonsordning 2 (Brønnøysundregistrene) for perioden september til desember med totalt kr 931 058.

Tilskuddene er kompensasjon for bortfall av inntekter og er regnskapsmessig klassifisert i linjen «Annen driftsinntekt».

Beregningen av tilskuddene gjøres for hver måned med en modell hvor omsetningsreduksjon og faste uunngåelige kostnader inngår. Forutsatt at søknadsskjema er utfylt med riktige opplysninger og beløp skal det ikke kunne foreligge noen tilbakebetalingsforpliktelse. Dersom senere undersøkelser derimot avdekker feil i søknadsgrunnlaget vil konsernet plikte og tilbakebetale eventuelt uberettiget mottatt tilskudd.

**Thrane-Steen Gruppen AS**

Noter til årsregnskapet for 2020

Side 17

Note 22 Pensjonskostnader, -midler og –forpliktelser

Konsernets pensjonsordninger er i all hovedsak innskuddsbaserte, men enkelte av selskapene har ytelsesbasert pensjonsordning gjennom forsikringsselskap. De ytelsesbaserte ordningene som per 31.12.2020 (2019) omfattet totalt 21 (22) personer hvorav 14 (15) pensjonister er lukket for nye medlemmer. For de ytelsesbaserte ordningene foretas det aktuarberegning av pensjonsforpliktelsene med balanseføring av over-/ underfinansiering. En lukket ytelsesordning som omfattet 22 pensjonister er avvirket i 2019 i forbindelse med overgang til nytt forsikringsselskap. Pensjonistene har fått fripoliser med rett til samme ytelser som ordningen gav.

Morselskapet og alle datterselskap med plikt til å ha tjenestepensjonsordning etter lov om obligatorisk tjenestepensjon (OTP) har opprettet innskuddsordninger som tilfredsstillers lovens krav. Selskapenes forpliktelse er i disse ordningene begrenset til å dekke løpende innskudd og tilhørende risikopremie. Det knytter seg ingen fremtidige forpliktelser til ordningene og selskapenes kostnad består derfor av de løpende innskudd og premier. To av datterdatterselskapene har også en ordning med ekstrapensjon for ledende ansatte. Også her er forpliktelsen begrenset til løpende premier.

Gjeldende AFP-ordning behandles som en innskuddsordning med løpende kostnadsføring av selskapets tilskudd.

Mor		Spesifikasjon av netto pensjonskostnad	Konsern	
2020	2019		2020	2019
0	0	Nåverdi av årets pensjonsopptjening	205 430	311 994
0	0	Rentekostnad av pensjonsforpliktelsene	206 606	254 232
0	0	Avkastning på pensjonsmidler	-357 341	-427 705
0	0	Administrasjonskostnader	257 218	262 576
0	0	Resultatført estimatavvik	163 597	350 511
0	0	Periodisert arbeidsgiveravgift	-803	2 846
0	0	Kostnadsført premie til AFP-/sliterordningen	3 439 899	4 029 508
0	0	Kostnadsført premie til OTP-ordningen	8 489 700	9 321 930
0	0	Kostnadsført premie til ekstrapensjon	345 730	372 400
0	0	Netto pensjonskostnad	12 750 036	14 478 292

2020	2019		2020	2019
0	0	Beregnete pensjonsforpliktelser	-8 367 416	-9 228 918
0	0	Pensjonsmidler (til markedsverdi)	8 177 506	9 382 713
0	0	Periodisert arbeidsgiveravgift	-91 523	-64 997
0	0	Ikke resultatført virkning av estimatavvik	-819 443	-973 100
0	0	Netto pensjonsmidler / pensjonsforpliktelse	-1 100 876	-884 302

Økonomiske forutsetninger	2020	2019
Diskonteringsrente	1,70 %	2,30 %
Forventet avkastning på fondsmidler	2,70 %	3,80 %
Forventet lønnsregulering	2,25 %	2,25 %
Forventet inflasjon	1,50 %	1,50 %
Forventet G-regulering	2,00 %	2,00 %
Forventet regulering av løpende pensjon	0,00 %	0,50 %

Som aktuarmessige forutsetninger for demografiske faktorer og avgang er lagt til grunn vanlig benyttede forutsetninger innen forsikring. Bedriften benytter korridorprinsippet og resultatfører estimatavvik og virkningen av endrede forutsetninger over gjenværende tjenestetid i samsvar med NRS 6.