



ÅRSREGNSKAPET FOR REGNSKAPSÅRET 2023 - GENERELL INFORMASJON

Enheten

Organisasjonsnummer: 827 052 582
Organisasjonsform: Aksjeselskap
Foretaksnavn: UE HOLDING AS
Forretningsadresse: Aslakveien 13B
0753 OSLO

Regnskapsår

Årsregnskapets periode: 01.01.2023 - 31.12.2023

Konsern

Morselskap i konsern: Nei

Regnskapsregler

Regler for små foretak benyttet: Ja
Benyttet ved utarbeidelsen av årsregnskapet til selskapet: Regnskapslovens alminnelige regler

Årsregnskapet fastsatt av kompetent organ

Bekreftet av representant for selskapet: Espen Uglehus Evertsen
Dato for fastsettelse av årsregnskapet: 18.04.2024

Grunnlag for avgivelse

År 2023: Årsregnskapet er elektronisk innlevert
År 2022: Tall er hentet fra elektronisk innlevert årsregnskap fra 2023

Det er ikke krav til at årsregnskapet m.v. som sendes til Regnskapsregisteret er undertegnet. Kontrollen på at dette er utført ligger hos revisor/enhetens øverste organ. Sikkerheten ivaretas ved at innsender har rolle/rettighet for innsending av årsregnskapet via Altinn, og ved at det bekreftes at årsregnskapet er fastsatt av kompetent organ.

Brønnøysundregistrene, 24.04.2025



Resultatregnskap

| Beløp i: NOK | Note | 2023 | 2022 |
|---|------|---------------|---------------|
| RESULTATREGNSKAP | | | |
| Kostnader | | | |
| Lønnskostnad | 2, 3 | | |
| Annen driftskostnad | 3 | 8 595 | 6 125 |
| Sum kostnader | | 8 595 | 6 125 |
| Driftsresultat | | -8 595 | -6 125 |
| Netto finans | | | |
| Ordinært resultat før skattekostnad | 4 | -8 595 | -6 125 |
| Skattekostnad på resultat | 4 | | |
| Ordinært resultat etter skattekostnad | | -8 595 | -6 125 |
| Skattekostnad på ekstraordinært resultat | | | |
| Årsresultat | 5 | -8 595 | -6 125 |
| Årsresultat etter minoritetsinteresser | | -8 595 | -6 125 |
| Totalresultat | | -8 595 | -6 125 |
| Overføringer og disponeringer | | | |
| Udekket tap | 5 | -8 595 | -6 125 |
| Sum overføringer og disponeringer | 5 | -8 595 | -6 125 |



Balanse

| Beløp i: NOK | Note | 2023 | 2022 |
|---------------------------------------|------|------------------|------------------|
| BALANSE - EIENDELER | | | |
| Anleggsmidler | | | |
| Immaterielle eiendeler | | | |
| Utsatt skattefordel | 4 | | |
| Finansielle anleggsmidler | | | |
| Investeringer i aksjer og andeler | 6 | 1 000 000 | 1 000 000 |
| Sum finansielle anleggsmidler | | 1 000 000 | 1 000 000 |
| Sum anleggsmidler | | 1 000 000 | 1 000 000 |
| Omløpsmidler | | | |
| Varer | | | |
| Sum omløpsmidler | | 0 | 0 |
| SUM EIENDELER | | 1 000 000 | 1 000 000 |
| BALANSE - EGENKAPITAL OG GJELD | | | |
| Egenkapital | | | |
| Innskutt egenkapital | | | |
| Aksjekapital | 5, 7 | 1 005 570 | 1 005 570 |
| Beholdning av egne aksjer | 5 | | |
| Overkurs | 5 | | |
| Annen innskutt egenkapital | 5 | -5 570 | -5 570 |
| Sum innskutt egenkapital | | 1 000 000 | 1 000 000 |
| Opptjent egenkapital | | | |
| Udekket tap | 5 | 14 720 | 6 125 |
| Sum opptjent egenkapital | 5 | -14 720 | -6 125 |
| Sum egenkapital | | 985 280 | 993 875 |
| Gjeld | | | |



Balanse

| Beløp i: NOK | Note | 2023 | 2022 |
|---------------------------------|-------------|------------------|------------------|
| Langsiktig gjeld | | | |
| Utsatt skatt | 4 | | |
| Annen langsiktig gjeld | | | |
| Sum langsiktig gjeld | | 0 | 0 |
| Kortsiktig gjeld | | | |
| Betalbar skatt | 4 | | |
| Annen kortsiktig gjeld | | 14 720 | 6 125 |
| Sum kortsiktig gjeld | | 14 720 | 6 125 |
| Sum gjeld | | 14 720 | 6 125 |
| SUM EGENKAPITAL OG GJELD | | 1 000 000 | 1 000 000 |



Brønnøysundregistrene

ÅRSREGNSKAP FOR REGNSKAPSÅRET 2023 - GENERELL INFORMASJON

Journalnummer: 2024 369865

Enheten

Organisasjonsnummer: 827 052 582
Organisasjonsform: Aksjeselskap
Foretaksnavn: UE HOLDING AS
Forretningsadresse: Aslakveien 13B
0753 OSLO

Regnskapsår

Årsregnskapets periode: 01.01.2023 - 31.12.2023

Konsern

Morselskap i konsern: Nei

Regnskapsregler

Regler for små foretak benyttet: Ja
Benyttet ved utarbeidelsen av
årsregnskapet til selskapet: Regnskapslovens alminnelige regler

Årsregnskapet fastsatt av kompetent organ

Bekreftet av representant for selskapet: Espen Uglehus Evertsen
Dato for fastsettelse av årsregnskapet: 18.04.2024

Revisjon

Selskapet har besluttet at årsregnskapet
ikke skal revideres: Ja

Grunnlag for avgivelse

År 2023: Årsregnskap er elektronisk innlevert.
År 2022: Tall er hentet fra elektronisk innlevert årsregnskap fra 2023.

Det er ikke krav til at årsregnskapet m.v. som sendes til Regnskapsregisteret er undertegnet. Kontrollen på at dette er utført ligger hos revisor/enhetens øverste organ. Sikkerheten ivaretas ved at innsender har rolle/rettighet for innsending av årsregnskapet via Altinn, og ved at det bekreftes at årsregnskapet er fastsatt av kompetent organ.

Brønnøysundregistrene, 22.04.2024



Organisasjonsnr: 827 052 582
UE HOLDING AS

RESULTATREGNSKAP

| Beløp i: NOK | Note | 2023 | 2022 |
|---|------|---------------|---------------|
| RESULTATREGNSKAP | | | |
| Kostnader | | | |
| Lønnskostnad | 2, 3 | | |
| Annen driftskostnad | 3 | 8 595 | 6 125 |
| Sum kostnader | | 8 595 | 6 125 |
| Driftsresultat | | -8 595 | -6 125 |
| Netto finans | | | |
| Ordinært resultat før skattekostnad | 4 | -8 595 | -6 125 |
| Skattekostnad på resultat | 4 | | |
| Ordinært resultat etter skattekostnad | | -8 595 | -6 125 |
| Skattekostnad på ekstraordinært resultat | | | |
| Årsresultat | 5 | -8 595 | -6 125 |
| Årsresultat etter minoritetsinteresser | | -8 595 | -6 125 |
| Totalresultat | | -8 595 | -6 125 |
| Overføringer og disponeringer | | | |
| Udekket tap | 5 | -8 595 | -6 125 |
| Sum overføringer og disponeringer | 5 | -8 595 | -6 125 |



Organisasjonsnr: 827 052 582
UE HOLDING AS

BALANSE

| Beløp i: NOK | Note | 2023 | 2022 |
|---------------------------------------|------|------------------|------------------|
| BALANSE - EIENDELER | | | |
| Anleggsmidler | | | |
| Immaterielle eiendeler | | | |
| Utsatt skattefordel | 4 | | |
| Finansielle anleggsmidler | | | |
| Investeringer i aksjer og andeler | 6 | 1 000 000 | 1 000 000 |
| Sum finansielle anleggsmidler | | 1 000 000 | 1 000 000 |
| Sum anleggsmidler | | 1 000 000 | 1 000 000 |
| Omløpsmidler | | | |
| Varer | | | |
| Sum omløpsmidler | | 0 | 0 |
| SUM EIENDELER | | 1 000 000 | 1 000 000 |
| BALANSE - EGENKAPITAL OG GJELD | | | |
| Egenkapital | | | |
| Innskutt egenkapital | | | |
| Aksjekapital | 5, 7 | 1 005 570 | 1 005 570 |
| Beholdning av egne aksjer | 5 | | |
| Overkurs | 5 | | |
| Annen innskutt egenkapital | 5 | -5 570 | -5 570 |
| Sum innskutt egenkapital | | 1 000 000 | 1 000 000 |
| Opptjent egenkapital | | | |
| Udekket tap | 5 | 14 720 | 6 125 |
| Sum opptjent egenkapital | 5 | -14 720 | -6 125 |
| Sum egenkapital | | 985 280 | 993 875 |
| Gjeld | | | |
| Langsiktig gjeld | | | |
| Utsatt skatt | 4 | | |
| Annen langsiktig gjeld | | | |
| Sum langsiktig gjeld | | 0 | 0 |
| Kortsiktig gjeld | | | |
| Betalbar skatt | 4 | | |
| Annen kortsiktig gjeld | | 14 720 | 6 125 |
| Sum kortsiktig gjeld | | 14 720 | 6 125 |



| | | |
|--------------------------|-----------|-----------|
| Sum gjeld | 14 720 | 6 125 |
| SUM EGENKAPITAL OG GJELD | 1 000 000 | 1 000 000 |



Organisasjonsnr: 827 052 582
UE HOLDING AS

NOTEOPPLYSNINGER - SELSKAP - alle poster oppgitt i hele tall

Note

Antall årsverk i regnskapsåret
0.00

Sum Beløp

Balanseført verdi 31.12. Varige driftsmidler Immaterielle eiend.

Konsernregnskap

Morselskapet sitt navn

Forretningskontor for morselskapet

Begrunnelse for at datterselskap er utelatt fra konsolideringen

Samlet beløp - tilknyttet selskap Årets Fjorårets

Samlet beløp - foretak i samme konsern Årets Fjorårets

Samlet beløp - foretak i samme konsern Årets Fjorårets

Samlet beløp - felles kontrollert virksomhet Årets Fjorårets

Pantstillelse Beløp

Beholdning av egne aksjer Antall Pålydende Andel av aksjek.



 BankID Signing
Espen Uglehus Evertsen
2024-04-19

 BankID Signing
Cecilie Uglehus Evertsen
2024-04-19



Årsregnskap 2023


Ue Holding AS


Resultatregnskap
Balanse
Noter til regnskapet



Org.nr.: 827 052 582



 BankID Signing
Espen Uglehus Evertsen
2024-04-19

 BankID Signing
Cecilie Uglehus Evertsen
2024-04-19

RESULTATREGNSKAP

UE HOLDING AS

| DRIFTSINNEKTER OG DRIFTSKOSTNADER | Note | 2023 | 2022 |
|---|----------|---------------|---------------|
| Lønnskostnad | 2, 3 | 0 | 0 |
| Annen driftskostnad | 3 | 8 595 | 6 125 |
| Sum driftskostnader | | 8 595 | 6 125 |
| Driftsresultat | | -8 595 | -6 125 |
| FINANSINNEKTER OG FINANSKOSTNADER | | | |
| Resultat før skattekostnad | 4 | -8 595 | -6 125 |
| Resultat | | -8 595 | -6 125 |
| EKSTRAORDINÆRE INNEKTER OG KOSTNADER | | | |
| Skattekostnad på ekstraordinært resultat | | 0 | 0 |
| Årsresultat | 5 | -8 595 | -6 125 |
| OVERFØRINGER | | | |
| Overført til udekket tap | 5 | 8 595 | 6 125 |
| Sum overføringer | 5 | -8 595 | -6 125 |

UE HOLDING AS

SIDE 2



BALANSE

UE HOLDING AS

| EIENDELER | Note | 2023 | 2022 |
|--------------------------------------|------|------------------|------------------|
| ANLEGGSMIDLER | | | |
| IMMATERIELLE EIENDELER | | | |
| VARIGE DRIFTSMIDLER | | | |
| FINANSIELLE ANLEGGSMIDLER | | | |
| Investeringer i aksjer og andeler | 6 | 1 000 000 | 1 000 000 |
| Sum finansielle anleggsmidler | | 1 000 000 | 1 000 000 |
| Sum anleggsmidler | | 1 000 000 | 1 000 000 |
| OMLØPSMIDLER | | | |
| FORDRINGER | | | |
| INVESTERINGER | | | |
| Sum eiendeler | | 1 000 000 | 1 000 000 |



BankID Signing
Espen Uglehus Evertsen
2024-04-19

BankID Signing
Cecilie Uglehus Evertsen
2024-04-19

BALANSE

UE HOLDING AS

| EGENKAPITAL OG GJELD | Note | 2023 | 2022 |
|--|------|----------------------------|----------------------------|
| EGENKAPITAL | | | |
| INNSKUTT EGENKAPITAL | | | |
| Aksjekapital | 5, 7 | 1 005 570 | 1 005 570 |
| Annen innskutt egenkapital | 5 | -5 570 | -5 570 |
| Sum innskutt egenkapital | | 1 000 000 | 1 000 000 |
| OPPTJENT EGENKAPITAL | | | |
| Udekket tap | 5 | -14 720 | -6 125 |
| Sum opptjent egenkapital | 5 | -14 720 | -6 125 |
| Sum egenkapital | | 985 280 | 993 875 |
| GJELD | | | |
| AVSETNING FOR FORPLIKTELSER | | | |
| ANNEN LANGSIKTIG GJELD | | | |
| KORTSIKTIG GJELD | | | |
| Annen kortsiktig gjeld | | 14 720 | 6 125 |
| Sum kortsiktig gjeld | | 14 720 | 6 125 |
| Sum gjeld | | 14 720 | 6 125 |
| Sum egenkapital og gjeld | | 1 000 000 | 1 000 000 |

Oslo, elektronisk signert, 18.04.2024
Styret i Ue Holding AS

Cecilie Uglehus Evertsen
styremedlem

Espen Uglehus Evertsen
styreleder/daglig leder



UE HOLDING AS



Regnskapsprinsipper

Årsregnskapet er satt opp i samsvar med regnskapsloven og NRS 8 - God regnskapsskikk for små foretak.

SKATT

Skattekostnaden i resultatregnskapet omfatter både periodens betalbare skatt og endring i utsatt skatt. Utsatt skatt er beregnet med 22 % på grunnlag av de midlertidige forskjeller som eksisterer mellom regnskapsmessige og skattemessige verdier, samt ligningsmessig underskudd til fremføring ved utgangen av regnskapsåret. Skatteøkende og skattereduserende midlertidige forskjeller som reverserer eller kan reverseres i samme periode er utlignet og nettoført.

Note 2 Lån og sikkerhetsstillelse til nærstående parter

| | 2023 | 2022 |
|--|--------|-------|
| Fordringer på personlige eiere, styremedlemmer mv. | 0 | 0 |
| Gjeld til personlige eiere, styremedlemmer mv. | 14 720 | 6 125 |

Lånet renteberegnes ikke

Note 3 Lønnskostnader

Ue Holding AS har ikke hatt lønns- eller personalkostnader i 2023 og det foreligger heller ingen slike forpliktelser. Selskapet er således ikke pliktig til å ha tjenstepensjonsordning.

Det er ikke gitt lån eller sikkerhetsstillelser til fordel for ledelsen, styremedlemmer eller aksjeeiere.

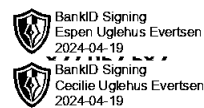
Selskapet har fravalgt revisjon.

UE HOLDING AS

SIDE 5



UE HOLDING AS



Note 4 Skatt

| Årets skattekostnad | 2023 | 2022 |
|--|---------------|---------------|
| Resultatført skatt på ordinært resultat: | | |
| Betalbar skatt | 0 | 0 |
| Endring i utsatt skattefordel | 0 | 0 |
| Skattekostnad ordinært resultat | 0 | 0 |
| Skattepliktig inntekt: | | |
| Resultat før skatt | -8 595 | -6 125 |
| Permanente forskjeller | 0 | 0 |
| Skattepliktig inntekt | -8 595 | -6 125 |
| Betalbar skatt i balansen: | | |
| Betalbar skatt på årets resultat | 0 | 0 |
| Sum betalbar skatt i balansen | 0 | 0 |

Skatteeffekten av midlertidige forskjeller og underskudd til fremføring som har gitt opphav til utsatt skatt og utsatte skattefordeler, spesifisert på typer av midlertidige forskjeller

| | 2023 | 2022 | Endring |
|---|----------|----------|----------|
| Akkumulert fremførbart underskudd | -20 290 | -11 695 | 8 595 |
| Inngår ikke i beregningen av utsatt skatt | 20 290 | 11 695 | -8 595 |
| Utsatt skattefordel (22 %) | 0 | 0 | 0 |

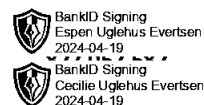
I henhold til God regnskapsskikk for små foretak balanseføres ikke utsatt skattefordel.

UE HOLDING AS

SIDE 6



UE HOLDING AS



Note 5 Egenkapital

| | Aksjekapital | Overkurs | Annen egenkapital | Innskutt egenkapital | Udekket tap | Sum egenkapital |
|----------------------|------------------|----------|-------------------|----------------------|----------------|-----------------|
| Pr. 31.12.2022 | 1 005 570 | 0 | | -5 570 | -6 125 | 993 875 |
| Pr 01.01.2023 | 1 005 570 | 0 | | -5 570 | -6 125 | 993 875 |
| Årets resultat | | | | | -8 595 | -8 595 |
| Pr 31.12.2023 | 1 005 570 | 0 | | -5 570 | -14 720 | 985 280 |

Fortsatt drift

Styret mener at årsregnskapet gir et rettviseende bilde av selskapets eiendeler, gjeld, finansielle stilling og resultat. Selskapet er nystiftet i 2021. Det forventes at driften i stor grad kan fortsette som før. Utover dette har det ikke inntruffet hendelser etter balansedagen med betydelig innvirkning på årsregnskapet for 2023

I samsvar med regnskapslovens § 3-3 mener styret at det er forsvarlig å legge forutsetningen om fortsatt drift til grunn ved avleggelsen av årsregnskapet.

Note 6 Verdipapirer

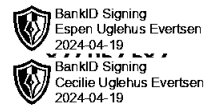
| | Eierandel | Anskaffelseskost | Balanseført verdi |
|----------------|-----------|------------------|-------------------|
| RMU Holding AS | 10,0% | 1 000 000 | 1 000 000 |
| Sum | | 1 000 000 | 1 000 000 |

UE HOLDING AS

SIDE 7



UE HOLDING AS



Note 7 Aksjonærer

AKSJEKAPITALEN I UE HOLDING AS PR. 31.12 BESTÅR AV:

| | Antall | Pålydende | Bokført |
|-----------------|------------------|-----------|------------------|
| Ordinære aksjer | 1 005 570 | 1,0 | 1 005 570 |
| Sum | 1 005 570 | | 1 005 570 |

EIERSTRUKTUR

De største aksjonærene i % pr. 31.12 var:

| | Ordinære | Eierandel | Stemmeandel |
|-----------------------------|------------------|--------------|--------------|
| Cecilie Uglehus Evertsen | 502 785 | 50,0 | 50,0 |
| Espen Odén Evertsen | 502 785 | 50,0 | 50,0 |
| Totalt antall aksjer | 1 005 570 | 100,0 | 100,0 |

AKSJER EIET AV MEDLEMMER I STYRET OG DAGLIG LEDER:

| Navn | Verv | Ordinære |
|-----------------------------|-------------|----------------|
| Cecilie Uglehus Evertsen | styremedlem | 502 785 |
| Totalt antall aksjer | | 502 785 |

UE HOLDING AS

SIDE 8