



## ÅRSREGNSKAPET FOR REGNSKAPSÅRET 2024 - GENERELL INFORMASJON

### Enheten

Organisasjonsnummer: 919 932 848  
Organisasjonsform: Aksjeselskap  
Foretaksnavn: JAKTIA AS  
Forretningsadresse: Dyrskuevegen 11B  
2040 KLØFTA

### Regnskapsår

Årsregnskapets periode: 01.01.2024 - 31.12.2024

### Konsern

Morselskap i konsern: Ja  
Konsernregnskap lagt ved: Nei

### Regnskapsregler

Regler for små foretak benyttet: Ja  
Benyttet ved utarbeidelsen av årsregnskapet til selskapet: Regnskapslovens alminnelige regler

### Årsregnskapet fastsatt av kompetent organ

Bekreftet av representant for selskapet: Morten Krohg  
Dato for fastsettelse av årsregnskapet: 25.04.2025

### Grunnlag for avgivelse

År 2024: Årsregnskapet er elektronisk innlevert  
År 2023: Tall er hentet fra elektronisk innlevert årsregnskap fra 2024

*Det er ikke krav til at årsregnskapet m.v. som sendes til Regnskapsregisteret er undertegnet. Kontrollen på at dette er utført ligger hos revisor/enhetens øverste organ. Sikkerheten ivaretas ved at innsender har rolle/rettighet for innsending av årsregnskapet via Altinn, og ved at det bekreftes at årsregnskapet er fastsatt av kompetent organ.*

Brønnøysundregistrene, 28.05.2025



## Resultatregnskap

Beløp i: NOK	Note	2024	2023
<b>RESULTATREGNSKAP</b>			
<b>Inntekter</b>			
Salgsinntekt		18 388 090	13 597 803
<b>Sum inntekter</b>		<b>18 388 090</b>	<b>13 597 803</b>
<b>Kostnader</b>			
Endring i beholdning av varer under tilvirkning og ferdig tilvirkede varer		77 952	-225 497
Varekostnad		3 896 739	2 923 301
Lønnskostnad	1	4 479 852	3 354 746
Avskrivning av driftsmidler og immaterielle eiendeler		12 000	5 000
Annen driftskostnad		6 661 036	5 027 999
<b>Sum kostnader</b>		<b>15 127 580</b>	<b>11 085 548</b>
<b>Driftsresultat</b>		<b>3 260 511</b>	<b>2 512 255</b>
<b>Finansinntekter og finanskostnader</b>			
Annen renteinntekt		3 023	14 526
Annen finansinntekt		86 392	63 847
<b>Sum finansinntekter</b>		<b>89 415</b>	<b>78 373</b>
Annen rentekostnad		178 174	8 957
Annen finanskostnad		182 468	14 182
<b>Sum finanskostnader</b>		<b>360 642</b>	<b>23 139</b>
<b>Netto finans</b>		<b>-271 227</b>	<b>55 233</b>
<b>Resultat før skattekostnad</b>		<b>2 989 283</b>	<b>2 567 488</b>
Skattekostnad på resultat	2	703 426	596 987
<b>Årsresultat</b>	3	<b>2 285 857</b>	<b>1 970 501</b>
<b>Årsresultat etter minoritetsinteresser</b>		<b>2 285 857</b>	<b>1 970 501</b>
<b>Totalresultat</b>		<b>2 285 857</b>	<b>1 970 501</b>



## Resultatregnskap

<b>Beløp i: NOK</b>	<b>Note</b>	<b>2024</b>	<b>2023</b>
<b>Overføringer og disponeringer</b>			
Avgitt konsernbidrag		1 051 095	
Avsatt til annen egenkapital		1 234 762	1 970 501
<b>Sum overføringer og disponeringer</b>	<b>3</b>	<b>2 285 857</b>	<b>1 970 501</b>



## Balanse

Beløp i: NOK	Note	2024	2023
<b>BALANSE - EIENDELER</b>			
<b>Anleggsmidler</b>			
<b>Immaterielle eiendeler</b>			
Utsatt skattefordel	2	35 105	8 174
<b>Sum immaterielle eiendeler</b>		<b>35 105</b>	<b>8 174</b>
<b>Varige driftsmidler</b>			
Driftsløsøre, inventar o.a. utstyr		43 000	55 000
<b>Sum varige driftsmidler</b>		<b>43 000</b>	<b>55 000</b>
<b>Finansielle anleggsmidler</b>			
Investering i datterselskap	4	6 452 022	4 913 669
Investering i annet foretak i samme konsern	4		
Lån til foretak i samme konsern	5	600 000	400 000
<b>Sum finansielle anleggsmidler</b>		<b>7 052 022</b>	<b>5 313 669</b>
<b>Sum anleggsmidler</b>		<b>7 130 127</b>	<b>5 376 843</b>
<b>Omløpsmidler</b>			
<b>Varer</b>			
<b>Sum varer</b>		<b>980 806</b>	<b>1 058 758</b>
<b>Fordringer</b>			
Kundefordringer		5 521 737	3 033 277
Andre kortsiktige fordringer		860 815	13 205
<b>Sum fordringer</b>		<b>6 382 552</b>	<b>3 046 482</b>
<b>Investeringer</b>			
Aksjer og andeler i foretak i samme konsern	4		
<b>Bankinnskudd, kontanter og lignende</b>			
Bankinnskudd, kontanter o.l.		591 239	1 045 402
<b>Sum bankinnskudd, kontanter og lignende</b>		<b>591 239</b>	<b>1 045 402</b>
<b>Sum omløpsmidler</b>		<b>7 954 597</b>	<b>5 150 642</b>



## Balanse

Beløp i: NOK	Note	2024	2023
<b>SUM EIENDELER</b>		<b>15 084 724</b>	<b>10 527 485</b>
<b>BALANSE - EGENKAPITAL OG GJELD</b>			
<b>Egenkapital</b>			
<b>Innskutt egenkapital</b>			
Aksjekapital	6	100 000	100 000
Beholdning av egne aksjer	6		
<b>Sum innskutt egenkapital</b>		<b>100 000</b>	<b>100 000</b>
<b>Opptjent egenkapital</b>			
Annen egenkapital	3	5 363 768	4 129 006
<b>Sum opptjent egenkapital</b>		<b>5 363 768</b>	<b>4 129 006</b>
<b>Sum egenkapital</b>	3	<b>5 463 768</b>	<b>4 229 006</b>
<b>Gjeld</b>			
<b>Langsiktig gjeld</b>			
Utsatt skatt	2		
<b>Annen langsiktig gjeld</b>			
Langsiktig konserngjeld	5	2 976 689	2 642 423
<b>Sum annen langsiktig gjeld</b>		<b>2 976 689</b>	<b>2 642 423</b>
<b>Sum langsiktig gjeld</b>		<b>2 976 689</b>	<b>2 642 423</b>
<b>Kortsiktig gjeld</b>			
Leverandørgjeld		1 549 380	443 500
Betalbar skatt	2		144 284
Skyldig offentlige avgifter		1 284 039	775 381
Kortsiktig konserngjeld	5	3 319 805	2 045 132
Annen kortsiktig gjeld		491 042	247 759
<b>Sum kortsiktig gjeld</b>		<b>6 644 266</b>	<b>3 656 055</b>
<b>Sum gjeld</b>		<b>9 620 955</b>	<b>6 298 479</b>
<b>SUM EGENKAPITAL OG GJELD</b>		<b>15 084 724</b>	<b>10 527 485</b>



## Brønnøysundregistrene

### ÅRSREGNSKAP FOR REGNSKAPSÅRET 2024 - GENERELL INFORMASJON

Journalnummer: 2025 431864

#### Enheten

Organisasjonsnummer: 919 932 848  
Organisasjonsform: Aksjeselskap  
Foretaksnavn: JAKTIA AS  
Forretningsadresse: Dyrskuevegen 11B  
2040 KLØFTA

#### Regnskapsår

Årsregnskapets periode: 01.01.2024 - 31.12.2024

#### Konsern

Morselskap i konsern: Ja  
Konsernregnskap lagt ved: Nei

#### Regnskapsregler

Regler for små foretak benyttet: Ja  
Benyttet ved utarbeidelsen av  
årsregnskapet til selskapet: Regnskapslovens alminnelige regler

#### Årsregnskapet fastsatt av kompetent organ

Bekreftet av representant for selskapet: Morten Krohg  
Dato for fastsettelse av årsregnskapet: 25.04.2025

#### Grunnlag for avgivelse

År 2024: Årsregnskap er elektronisk innlevert.  
År 2023: Tall er hentet fra elektronisk innlevert årsregnskap fra 2024.

*Det er ikke krav til at årsregnskapet m.v. som sendes til Regnskapsregisteret er undertegnet. Kontrollen på at dette er utført ligger hos revisor/enhetens øverste organ. Sikkerheten ivaretas ved at innsender har rolle/rettighet for innsending av årsregnskapet via Altinn, og ved at det bekreftes at årsregnskapet er fastsatt av kompetent organ.*

Brønnøysundregistrene, 27.05.2025



Organisasjonsnr: 919 932 848  
JAKTIA AS

## RESULTATREGNSKAP

<b>Beløp i: NOK</b>	<b>Note</b>	<b>2024</b>	<b>2023</b>
<b>RESULTATREGNSKAP</b>			
<b>Inntekter</b>			
Salgsinntekt		18 388 090	13 597 803
<b>Sum inntekter</b>		<b>18 388 090</b>	<b>13 597 803</b>
<b>Kostnader</b>			
Endring i beholdning av varer under tilvirkning og ferdig tilvirkede varer		77 952	-225 497
Varekostnad		3 896 739	2 923 301
Lønnskostnad	1	4 479 852	3 354 746
Avskrivning av driftsmidler og immaterielle eiendeler		12 000	5 000
Annen driftskostnad		6 661 036	5 027 999
<b>Sum kostnader</b>		<b>15 127 580</b>	<b>11 085 548</b>
<b>Driftsresultat</b>		<b>3 260 511</b>	<b>2 512 255</b>
<b>Finansinntekter og finanskostnader</b>			
Annen renteinntekt		3 023	14 526
Annen finansinntekt		86 392	63 847
<b>Sum finansinntekter</b>		<b>89 415</b>	<b>78 373</b>
Annen rentekostnad		178 174	8 957
Annen finanskostnad		182 468	14 182
<b>Sum finanskostnader</b>		<b>360 642</b>	<b>23 139</b>
<b>Netto finans</b>		<b>-271 227</b>	<b>55 233</b>
<b>Resultat før skattekostnad</b>		<b>2 989 283</b>	<b>2 567 488</b>
Skattekostnad på resultat	2	703 426	596 987
<b>Årsresultat</b>	3	<b>2 285 857</b>	<b>1 970 501</b>
<b>Årsresultat etter minoritetsinteresser</b>		<b>2 285 857</b>	<b>1 970 501</b>
<b>Totalresultat</b>		<b>2 285 857</b>	<b>1 970 501</b>
<b>Overføringer og disponeringer</b>			
Avgitt konsernbidrag		1 051 095	
Avsatt til annen egenkapital		1 234 762	1 970 501
<b>Sum overføringer og disponeringer</b>	3	<b>2 285 857</b>	<b>1 970 501</b>



Organisasjonsnr: 919 932 848  
JAKTIA AS

## BALANSE

Beløp i: NOK	Note	2024	2023
<b>BALANSE - EIENDELER</b>			
<b>Anleggsmidler</b>			
<b>Immaterielle eiendeler</b>			
Utsatt skattefordel	2	35 105	8 174
<b>Sum immaterielle eiendeler</b>		<b>35 105</b>	<b>8 174</b>
<b>Varige driftsmidler</b>			
Driftsløsøre, inventar o. a. utstyr			
		43 000	55 000
<b>Sum varige driftsmidler</b>		<b>43 000</b>	<b>55 000</b>
<b>Finansielle anleggsmidler</b>			
Investering i datterselskap	4	6 452 022	4 913 669
Investering i annet foretak i samme konsern	4		
Lån til foretak i samme konsern	5	600 000	400 000
<b>Sum finansielle anleggsmidler</b>		<b>7 052 022</b>	<b>5 313 669</b>
<b>Sum anleggsmidler</b>		<b>7 130 127</b>	<b>5 376 843</b>
<b>Omløpsmidler</b>			
<b>Varer</b>			
<b>Sum varer</b>		<b>980 806</b>	<b>1 058 758</b>
<b>Fordringer</b>			
Kundefordringer		5 521 737	3 033 277
Andre kortsiktige fordringer		860 815	13 205
<b>Sum fordringer</b>		<b>6 382 552</b>	<b>3 046 482</b>
<b>Investeringer</b>			
Aksjer og andeler i foretak i samme konsern	4		
<b>Bankinnskudd, kontanter og lignende</b>			
Bankinnskudd, kontanter o. l.		591 239	1 045 402
<b>Sum bankinnskudd, kontanter og lignende</b>		<b>591 239</b>	<b>1 045 402</b>
<b>Sum omløpsmidler</b>		<b>7 954 597</b>	<b>5 150 642</b>
<b>SUM EIENDELER</b>		<b>15 084 724</b>	<b>10 527 485</b>
<b>BALANSE - EGENKAPITAL OG GJELD</b>			



<b>Egenkapital</b>			
<b>Innskutt egenkapital</b>			
Aksjekapital	6	100 000	100 000
Beholdning av egne aksjer	6		
<b>Sum innskutt egenkapital</b>		<b>100 000</b>	<b>100 000</b>
<b>Opptjent egenkapital</b>			
Annen egenkapital	3	5 363 768	4 129 006
<b>Sum opptjent egenkapital</b>		<b>5 363 768</b>	<b>4 129 006</b>
<b>Sum egenkapital</b>	<b>3</b>	<b>5 463 768</b>	<b>4 229 006</b>
<b>Gjeld</b>			
<b>Langsiktig gjeld</b>			
Utsatt skatt	2		
<b>Annen langsiktig gjeld</b>			
Langsiktig konserngjeld	5	2 976 689	2 642 423
<b>Sum annen langsiktig gjeld</b>		<b>2 976 689</b>	<b>2 642 423</b>
<b>Sum langsiktig gjeld</b>		<b>2 976 689</b>	<b>2 642 423</b>
<b>Kortsiktig gjeld</b>			
Leverandørgjeld		1 549 380	443 500
Betalbar skatt	2		144 284
Skyldig offentlige avgifter		1 284 039	775 381
Kortsiktig konserngjeld	5	3 319 805	2 045 132
Annen kortsiktig gjeld		491 042	247 759
<b>Sum kortsiktig gjeld</b>		<b>6 644 266</b>	<b>3 656 055</b>
<b>Sum gjeld</b>		<b>9 620 955</b>	<b>6 298 479</b>
<b>SUM EGENKAPITAL OG GJELD</b>		<b>15 084 724</b>	<b>10 527 485</b>



Organisasjonsnr: 919 932 848  
JAKTIA AS

NOTEOPPLYSNINGER - SELSKAP - alle poster oppgitt i hele tall

**Note**

1

Antall årsverk i regnskapsåret  
5.00

Sum Beløp

Balanseført verdi 31.12. Varige driftsmidler Immaterielle eiend.

**Konsernregnskap**

Morselskapet sitt navn

Forretningskontor for morselskapet

**Begrunnelse for at datterselskap er utelatt fra konsolideringen**

Samlet beløp - tilknyttet selskap Årets Fjorårets

Samlet beløp - foretak i samme konsern Årets Fjorårets

Samlet beløp - foretak i samme konsern Årets Fjorårets

Samlet beløp - felles kontrollert virksomhet Årets Fjorårets

Pantstillelse Beløp

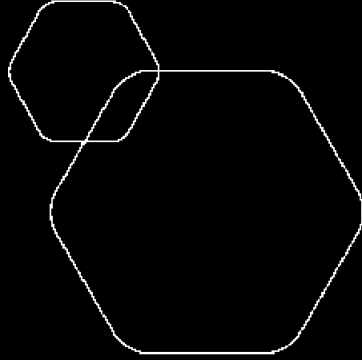
Beholdning av egne aksjer Antall Pålydende Andel av aksjek.



 BankID Signing  
Lars Anders Peter Martinsson  
2025-03-28

 BankID Signing  
Sebastian Carl Alexander M Sk  
2025-03-28

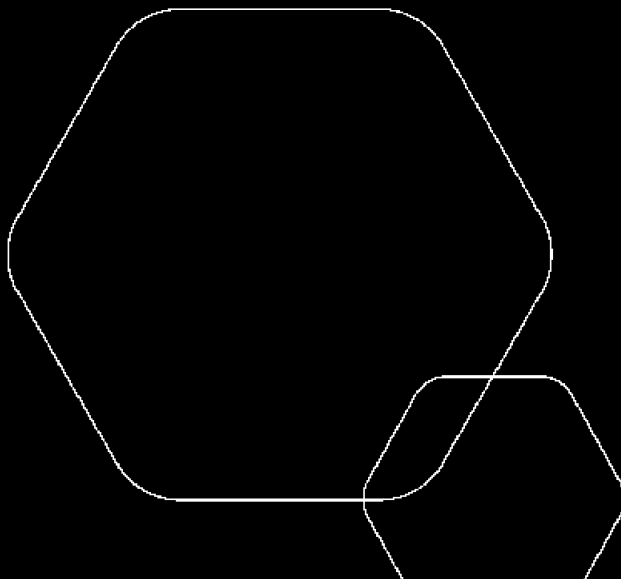
 BankID Signing  
Morten Krohg  
2025-03-31



# Årsregnskap 2024

## Jaktia AS

Resultatregnskap  
Balanse  
Noter til regnskapet



Org.nr.: 919 932 848



## Resultatregnskap Jaktia AS

DRIFTSINNEKTER OG DRIFTSKOSTNADER	NOTE	2024	2023
Salgsinntekt		18 388 090	13 597 803
<b>Sum driftsinntekter</b>		<b>18 388 090</b>	<b>13 597 803</b>
Varekostnad		3 896 739	2 923 301
End. beh. varer u.tilv. og ferdigvarer		77 952	-225 497
Lønnskostnad	1	4 479 852	3 354 746
Avskrivning av driftsmidler og immaterielle eiendeler		12 000	5 000
Annen driftskostnad		6 661 036	5 027 999
<b>Sum driftskostnader</b>		<b>15 127 580</b>	<b>11 085 548</b>
<b>Driftsresultat</b>		<b>3 260 511</b>	<b>2 512 255</b>
<b>FINANSINNEKTER OG FINANSKOSTNADER</b>			
Annen renteinntekt		3 023	14 526
Annen finansinntekt		86 392	63 847
Annen rentekostnad		178 174	8 957
Annen finanskostnad		182 468	14 182
<b>Resultat av finansposter</b>		<b>-271 227</b>	<b>55 233</b>
Resultat før skattekostnad		2 989 283	2 567 488
Skattekostnad på resultat	2	703 426	596 987
<b>Årsresultat</b>	<b>3</b>	<b>2 285 857</b>	<b>1 970 501</b>
<b>OVERFØRINGER</b>			
Avsatt konsernbidrag		1 051 095	0
Avsatt til annen egenkapital		1 234 762	1 970 501
<b>Sum overføringer</b>	<b>3</b>	<b>2 285 857</b>	<b>1 970 501</b>



## Balanse Jaktia AS

EIENDELER	NOTE	2024	2023
<b>ANLEGGSMIDLER</b>			
<b>IMMATERIELLE EIENDELER</b>			
Utsatt skattefordel	2	35 105	8 174
<b>Sum immaterielle eiendeler</b>		<b>35 105</b>	<b>8 174</b>
<b>VARIGE DRIFTSMIDLER</b>			
Driftsløsøre, inventar o.a. utstyr		43 000	55 000
<b>Sum varige driftsmidler</b>		<b>43 000</b>	<b>55 000</b>
<b>FINANSIELLE ANLEGGSMIDLER</b>			
Investeringer i datterselskap	4	6 452 022	4 913 669
Lån til foretak i samme konsern	5	600 000	400 000
<b>Sum finansielle anleggsmidler</b>		<b>7 052 022</b>	<b>5 313 669</b>
<b>Sum anleggsmidler</b>		<b>7 130 127</b>	<b>5 376 843</b>
<b>OMLØPSMIDLER</b>			
Lager av varer og annen beholdning		980 806	1 058 758
<b>FORDRINGER</b>			
Kundefordringer		5 521 737	3 033 277
Andre kortsiktige fordringer		860 815	13 205
<b>Sum fordringer</b>		<b>6 382 552</b>	<b>3 046 482</b>
<b>INVESTERINGER</b>			
Bankinnskudd, kontanter o.l.		591 239	1 045 402
<b>Sum omløpsmidler</b>		<b>7 954 597</b>	<b>5 150 642</b>
<b>Sum eiendeler</b>		<b>15 084 724</b>	<b>10 527 485</b>



Balanse  
Jaktia AS

EGENKAPITAL OG GJELD	NOTE	2024	2023
<b>EGENKAPITAL</b>			
<b>INNSKUTT EGENKAPITAL</b>			
Aksjekapital	6	100 000	100 000
<b>Sum innskutt egenkapital</b>		<b>100 000</b>	<b>100 000</b>
<b>OPPTJENT EGENKAPITAL</b>			
Annen egenkapital	3	5 363 768	4 129 006
<b>Sum opptjent egenkapital</b>		<b>5 363 768</b>	<b>4 129 006</b>
<b>Sum egenkapital</b>	<b>3</b>	<b>5 463 768</b>	<b>4 229 006</b>
<b>GJELD</b>			
<b>AVSETNING FOR FORPLIKTELSER</b>			
<b>ANNEN LANGSIKTIG GJELD</b>			
Langsiktig konserngjeld	5	2 976 689	2 642 423
<b>Sum annen langsiktig gjeld</b>		<b>2 976 689</b>	<b>2 642 423</b>
<b>KORTSIKTIG GJELD</b>			
Leverandørgjeld		1 549 380	443 500
Betalbar skatt	2	0	144 284
Skyldig offentlige avgifter		1 284 039	775 381
Konserngjeld	5	3 319 805	2 045 132
Annen kortsiktig gjeld		491 042	247 759
<b>Sum kortsiktig gjeld</b>		<b>6 644 266</b>	<b>3 656 055</b>
<b>Sum gjeld</b>		<b>9 620 955</b>	<b>6 298 479</b>
<b>Sum egenkapital og gjeld</b>		<b>15 084 724</b>	<b>10 527 485</b>

Kløfta, 28.03.2025  
Styret i Jaktia AS

Sebastian Carl Alexander M Slettengren  
styreleder

Lars Anders Peter Marlinsson  
styremedlem

Morten Krohg  
styremedlem/daglig leder



## Regnskapsprinsipper

Årsregnskapet er satt opp i samsvar med regnskapsloven og NRS 8 - God regnskapsskikk for små foretak. Årsregnskapet er satt opp under forutsetningen om fortsatt drift.

### DRIFTSINNTEKTER

Inntektsføring ved salg av varer skjer på leveringstidspunktet. Tjenester inntektsføres etter hvert som de leveres.

### SKATT

Skattekostnaden i resultatregnskapet omfatter både periodens betalbare skatt og endring i utsatt skatt. Utsatt skatt er beregnet med 22 % på grunnlag av de midlertidige forskjeller som eksisterer mellom regnskapsmessige og skattemessige verdier, samt ligningsmessig underskudd til fremføring ved utgangen av regnskapsåret. Skatteøkende og skattereduserende midlertidige forskjeller som reverserer eller kan reverseres i samme periode er utlignet og nettoført.

### KLASSIFISERING OG VURDERING AV ANLEGGSMIDLER

Anleggsmidler omfatter eiendeler bestemt til varig eie og bruk. Anleggsmidler er vurdert til anskaffelseskost. Varige driftsmidler balanseføres og avskrives over driftsmidlets økonomiske levetid. Avskrivningsperioden for fast eiendom anskaffet etter 2009 er dekomponert i en del som gjelder råbygget og en del som gjelder faste tekniske installasjoner. Varige driftsmidler nedskrives til gjenvinnbart beløp ved verdifall som forventes ikke å være forbigående. Gjenvinnbart beløp er det høyeste av netto salgsverdi og verdi i bruk. Verdi i bruk er nåverdi av fremtidige kontantstrømmer knyttet til eiendelen. Nedskrivningen reverseres når grunnlaget for nedskrivningen ikke lenger er til stede.

### KLASSIFISERING OG VURDERING AV OMLØPSMIDLER

Omløpsmidler og kortsiktig gjeld omfatter normalt poster som forfaller til betaling innen ett år etter balansedagen, samt poster som knytter seg til varekretsløpet. Omløpsmidler vurderes til laveste verdi av anskaffelseskost og virkelig verdi.

### AKSJER I DATTERSELSKAP

Datterselskap vurderes etter kostmetoden i selskapsregnskapet. Investeringen er vurdert til anskaffelseskost for aksjene med mindre nedskrivning har vært nødvendig. Det er foretatt nedskrivning til virkelig verdi når verdifall skyldes årsaker som ikke kan forventes å være forbigående og det må anses nødvendig etter god regnskapsskikk. Nedskrivninger er reversert når grunnlaget for nedskrivning ikke lenger er til stede.

Utbytte, konsernbidrag og andre utdelinger fra datterselskap er inntektsført samme år som det er avsatt i givers regnskap. Overstiger utbytte / konsernbidraget andelen av opptjent resultat etter anskaffelsestidspunktet, representerer den overskytende del tilbakebetaling av investert kapital, og utdelingene er fratrukket investeringens verdi i balansen til morselskapet.

### VARER

Varer er vurdert til det laveste av anskaffelseskost og netto salgsverdi.

### FORDRINGER

Kundefordringer og andre fordringer oppføres til pålydende etter fradrag for avsetning til forventet tap. Avsetning til tap gjøres på grunnlag av en individuell vurdering av de enkelte fordringene.

## Note 1 Lønnskostnader og antall årsverk

### LØNSKOSTNADER

	2024	2023
Lønninger	3 447 974	2 593 896
Arbeidsgiveravgift	589 764	460 586
Pensjonskostnader	191 312	155 563
Andre ytelser	250 802	144 701
<b>Sum</b>	<b>4 479 852</b>	<b>3 354 746</b>

Selskapet har i 2024 sysselsatt 5 årsverk.



## Note 2 Skatt

ÅRETS SKATTEKOSTNAD	2024	2023
Resultatført skatt på ordinært resultat:		
Betalbar skatt	730 357	594 213
Endring i utsatt skattefordel	-26 931	2 774
<b>Skattekostnad ordinært resultat</b>	<b>703 426</b>	<b>596 987</b>
Skattepliktig inntekt:		
Resultat før skatt	2 989 283	2 567 488
Permanente forskjeller	208 110	146 089
Endring i midlertidige forskjeller	122 411	-12 607
Avgitt konsernbidrag	-3 319 805	-2 045 132
<b>Skattepliktig inntekt</b>	<b>0</b>	<b>655 838</b>
Betalbar skatt i balansen:		
Betalbar skatt på årets resultat	730 357	594 213
Betalbar skatt på avgitt konsernbidrag	-730 357	-449 929
<b>Sum betalbar skatt i balansen</b>	<b>0</b>	<b>144 284</b>

Skatteeffekten av midlertidige forskjeller som har gitt opphav til utsatt skatt og utsatte skattefordeler, spesifisert på typer av midlertidige forskjeller

	2024	2023	ENDRING
Varige driftsmidler	-14 694	-17 118	-2 424
Fordringer	-144 872	-20 037	124 835
<b>Sum</b>	<b>-159 567</b>	<b>-37 155</b>	<b>122 411</b>
<b>Grunnlag for utsatt skattefordel</b>	<b>-159 567</b>	<b>-37 155</b>	<b>122 411</b>
Utsatt skattefordel (22 %)	-35 105	-8 174	26 931

## Note 3 Egenkapital

	AKSJEKAPITAL	OVERKURS	ANNEN INNSKUTT EGENKAPITAL	ANNEN EGENKAPITAL	SUM EGENKAPITAL
Pr. 31.12.2023	100 000	0	0	4 129 006	4 229 006
Årets resultat				2 285 857	2 285 857
Konsernbidrag avgitt				-1 051 095	-1 051 095
<b>Pr 31.12.2024</b>	<b>100 000</b>	<b>0</b>	<b>0</b>	<b>5 363 768</b>	<b>5 463 768</b>

## Note 4 Datterselskap, TS og FKV

	KONTOR-KOMMUNE	EIER-ANDEL	ANSKAFFESES KOST	BALANSEFØRT VERDI	ANDEL EGENKAPITAL	ANDEL RESULTAT
<b>HELEID DATTERSELSKAP</b>						
Jaktia Jessheim AS ULLENSAKER		100,0%	1 890 600	6 056 846	-476 386	-1 369 975
<b>Sum</b>			<b>1 890 600</b>	<b>6 056 846</b>	<b>-476 386</b>	<b>-1 369 975</b>

Balanseført verdi av investeringen i datterselskapet består av opprinnelig kostpris, samt innskutt kapital i form av avgitte konsernbidrag til datterselskapet. Jaktia Jessheim er hele franchisen sitt flaggskip, og fokuset har vært på å bygge merkevare og størrelse. Med dette følger naturlige investeringer i butikk og kostnader til markedsføring. Selskapets ledelse er overbevist om at dette vil materialisere seg til gevinster i løpet av de neste årene, og mener følgelig at balanseført verdi gir et rettvise bilde. Gitt estimater for fremtidig drift mener vi at det ikke foreligger behov for nedskrivning av balanseførte verdier.



## Note 5 Mellomværende med selskap i samme konsern

	2024	2023
<b>FORDRINGER</b>		
Lån til foretak i samme konsern	600 000	400 000
<b>Sum</b>	<b>600 000</b>	<b>400 000</b>
<b>GJELD</b>		
Lån fra foretak i samme konsern	2 976 689	2 642 423
Annen kortsiktig gjeld konsern	3 319 805	2 045 132
<b>Sum</b>	<b>6 296 494</b>	<b>4 687 555</b>

## Note 6 Aksjonærer

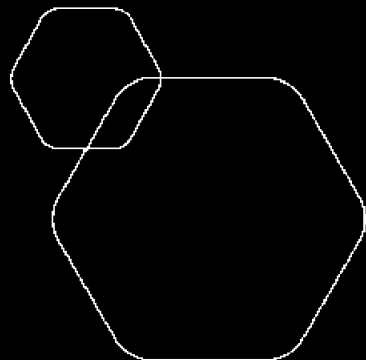
### AKSJEKAPITALEN I JAKTIA AS PR. 31.12 BESTÅR AV:

	ANTALL	PÅLYDENDE	BOKFØRT
Ordinære aksjer	100	1 000,0	100 000
<b>Sum</b>	<b>100</b>		<b>100 000</b>

### EIERSTRUKTUR

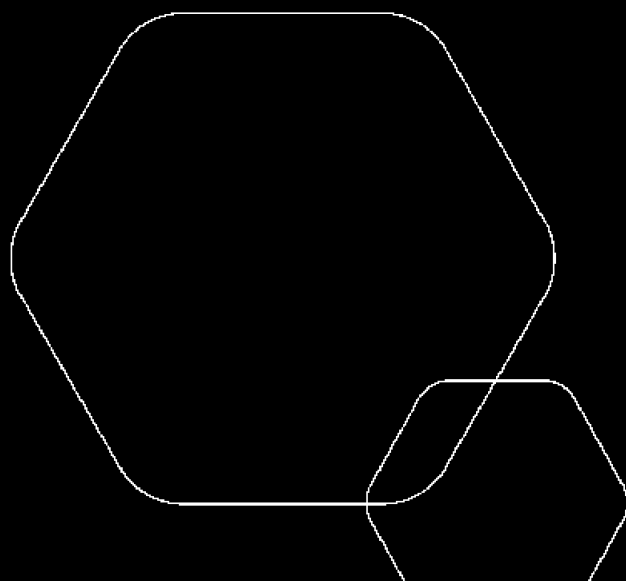
De største aksjonærene i % pr. 31.12 var:

	ORDINÆRE	EIERANDEL	STEMMEANDEL
Burdock Outdoor Group AB	100	100,0	100,0



# Årsregnskap 2024 Jaktia AS

Resultatregnskap  
Balanse  
Noter til regnskapet



Org.nr.: 919 932 848



## Resultatregnskap Jaktia AS

DRIFTSINNEKTER OG DRIFTSKOSTNADER	NOTE	2024	2023
Salgsinntekt		18 388 090	13 597 803
<b>Sum driftsinntekter</b>		<b>18 388 090</b>	<b>13 597 803</b>
Varekostnad		3 896 739	2 923 301
End. beh. varer u.tilv. og ferdigvarer		77 952	-225 497
Lønnskostnad	1	4 479 852	3 354 746
Avskrivning av driftsmidler og immaterielle eiendeler		12 000	5 000
Annen driftskostnad		6 661 036	5 027 999
<b>Sum driftskostnader</b>		<b>15 127 580</b>	<b>11 085 548</b>
<b>Driftsresultat</b>		<b>3 260 511</b>	<b>2 512 255</b>
<b>FINANSINNEKTER OG FINANSKOSTNADER</b>			
Annen renteinntekt		3 023	14 526
Annen finansinntekt		86 392	63 847
Annen rentekostnad		178 174	8 957
Annen finanskostnad		182 468	14 182
<b>Resultat av finansposter</b>		<b>-271 227</b>	<b>55 233</b>
Resultat før skattekostnad		2 989 283	2 567 488
Skattekostnad på resultat	2	703 426	596 987
<b>Årsresultat</b>	<b>3</b>	<b>2 285 857</b>	<b>1 970 501</b>
<b>OVERFØRINGER</b>			
Avsatt konsernbidrag		1 051 095	0
Avsatt til annen egenkapital		1 234 762	1 970 501
<b>Sum overføringer</b>	<b>3</b>	<b>2 285 857</b>	<b>1 970 501</b>



## Balanse Jaktia AS

EIENDELER	NOTE	2024	2023
<b>ANLEGGSMIDLER</b>			
<b>IMMATERIELLE EIENDELER</b>			
Utsatt skattefordel	2	35 105	8 174
<b>Sum immaterielle eiendeler</b>		<b>35 105</b>	<b>8 174</b>
<b>VARIGE DRIFTSMIDLER</b>			
Driftsløsøre, inventar o.a. utstyr		43 000	55 000
<b>Sum varige driftsmidler</b>		<b>43 000</b>	<b>55 000</b>
<b>FINANSIELLE ANLEGGSMIDLER</b>			
Investeringer i datterselskap	4	6 452 022	4 913 669
Lån til foretak i samme konsern	5	600 000	400 000
<b>Sum finansielle anleggsmidler</b>		<b>7 052 022</b>	<b>5 313 669</b>
<b>Sum anleggsmidler</b>		<b>7 130 127</b>	<b>5 376 843</b>
<b>OMLØPSMIDLER</b>			
Lager av varer og annen beholdning		980 806	1 058 758
<b>FORDRINGER</b>			
Kundefordringer		5 521 737	3 033 277
Andre kortsiktige fordringer		860 815	13 205
<b>Sum fordringer</b>		<b>6 382 552</b>	<b>3 046 482</b>
<b>INVESTERINGER</b>			
Bankinnskudd, kontanter o.l.		591 239	1 045 402
<b>Sum omløpsmidler</b>		<b>7 954 597</b>	<b>5 150 642</b>
<b>Sum eiendeler</b>		<b>15 084 724</b>	<b>10 527 485</b>



## Balanse Jaktia AS

EGENKAPITAL OG GJELD	NOTE	2024	2023
<b>EGENKAPITAL</b>			
<b>INNSKUTT EGENKAPITAL</b>			
Aksjekapital	6	100 000	100 000
<b>Sum innskutt egenkapital</b>		<b>100 000</b>	<b>100 000</b>
<b>OPPTJENT EGENKAPITAL</b>			
Annen egenkapital	3	5 363 768	4 129 006
<b>Sum opptjent egenkapital</b>		<b>5 363 768</b>	<b>4 129 006</b>
<b>Sum egenkapital</b>	<b>3</b>	<b>5 463 768</b>	<b>4 229 006</b>
<b>GJELD</b>			
<b>AVSETNING FOR FORPLIKTELSER</b>			
<b>ANNEN LANGSIKTIG GJELD</b>			
Langsiktig konserngjeld	5	2 976 689	2 642 423
<b>Sum annen langsiktig gjeld</b>		<b>2 976 689</b>	<b>2 642 423</b>
<b>KORTSIKTIG GJELD</b>			
Leverandørgjeld		1 549 380	443 500
Betalbar skatt	2	0	144 284
Skyldig offentlige avgifter		1 284 039	775 381
Konserngjeld	5	3 319 805	2 045 132
Annen kortsiktig gjeld		491 042	247 759
<b>Sum kortsiktig gjeld</b>		<b>6 644 266</b>	<b>3 656 055</b>
<b>Sum gjeld</b>		<b>9 620 955</b>	<b>6 298 479</b>
<b>Sum egenkapital og gjeld</b>		<b>15 084 724</b>	<b>10 527 485</b>

Kløfta, 28.03.2025  
Styret i Jaktia AS

Sebastian Carl Alexander M Slettengren  
styreleder

Lars Anders Peter Marlinsson  
styremedlem

Morten Krohg  
styremedlem/daglig leder



## Regnskapsprinsipper

Årsregnskapet er satt opp i samsvar med regnskapsloven og NRS 8 - God regnskapsskikk for små foretak. Årsregnskapet er satt opp under forutsetningen om fortsatt drift.

### DRIFTSINNTEKTER

Inntektsføring ved salg av varer skjer på leveringstidspunktet. Tjenester inntektsføres etter hvert som de leveres.

### SKATT

Skattekostnaden i resultatregnskapet omfatter både periodens betalbare skatt og endring i utsatt skatt. Utsatt skatt er beregnet med 22 % på grunnlag av de midlertidige forskjeller som eksisterer mellom regnskapsmessige og skattemessige verdier, samt ligningsmessig underskudd til fremføring ved utgangen av regnskapsåret. Skatteøkende og skattereduserende midlertidige forskjeller som reverserer eller kan reverseres i samme periode er utlignet og nettoført.

### KLASSIFISERING OG VURDERING AV ANLEGGSMIDLER

Anleggsmidler omfatter eiendeler bestemt til varig eie og bruk. Anleggsmidler er vurdert til anskaffelseskost. Varige driftsmidler balanseføres og avskrives over driftsmidlets økonomiske levetid. Avskrivningsperioden for fast eiendom anskaffet etter 2009 er dekomponert i en del som gjelder råbygget og en del som gjelder faste tekniske installasjoner. Varige driftsmidler nedskrives til gjenvinnbart beløp ved verdifall som forventes ikke å være forbigående. Gjenvinnbart beløp er det høyeste av netto salgsverdi og verdi i bruk. Verdi i bruk er nåverdi av fremtidige kontantstrømmer knyttet til eiendelen. Nedskrivningen reverseres når grunnlaget for nedskrivningen ikke lenger er til stede.

### KLASSIFISERING OG VURDERING AV OMLØPSMIDLER

Omløpsmidler og kortsiktig gjeld omfatter normalt poster som forfaller til betaling innen ett år etter balansedagen, samt poster som knytter seg til varekretsløpet. Omløpsmidler vurderes til laveste verdi av anskaffelseskost og virkelig verdi.

### AKSJER I DATTERSELSKAP

Datterselskap vurderes etter kostmetoden i selskapsregnskapet. Investeringen er vurdert til anskaffelseskost for aksjene med mindre nedskrivning har vært nødvendig. Det er foretatt nedskrivning til virkelig verdi når verdifall skyldes årsaker som ikke kan forventes å være forbigående og det må anses nødvendig etter god regnskapsskikk. Nedskrivninger er reversert når grunnlaget for nedskrivning ikke lenger er til stede.

Utbytte, konsernbidrag og andre utdelinger fra datterselskap er inntektsført samme år som det er avsatt i givers regnskap. Overstiger utbytte / konsernbidraget andelen av opptjent resultat etter anskaffelsestidspunktet, representerer den overskytende del tilbakebetaling av investert kapital, og utdelingene er fratrukket investeringens verdi i balansen til morselskapet.

### VARER

Varer er vurdert til det laveste av anskaffelseskost og netto salgsverdi.

### FORDRINGER

Kundefordringer og andre fordringer oppføres til pålydende etter fradrag for avsetning til forventet tap. Avsetning til tap gjøres på grunnlag av en individuell vurdering av de enkelte fordringene.

## Note 1 Lønnskostnader og antall årsverk

### LØNSKOSTNADER

	2024	2023
Lønninger	3 447 974	2 593 896
Arbeidsgiveravgift	589 764	460 586
Pensjonskostnader	191 312	155 563
Andre ytelser	250 802	144 701
<b>Sum</b>	<b>4 479 852</b>	<b>3 354 746</b>

Selskapet har i 2024 sysselsatt 5 årsverk.



## Note 2 Skatt

ÅRETS SKATTEKOSTNAD	2024	2023
Resultatført skatt på ordinært resultat:		
Betalbar skatt	730 357	594 213
Endring i utsatt skattefordel	-26 931	2 774
<b>Skattekostnad ordinært resultat</b>	<b>703 426</b>	<b>596 987</b>
Skattepliktig inntekt:		
Resultat før skatt	2 989 283	2 567 488
Permanente forskjeller	208 110	146 089
Endring i midlertidige forskjeller	122 411	-12 607
Avgitt konsernbidrag	-3 319 805	-2 045 132
<b>Skattepliktig inntekt</b>	<b>0</b>	<b>655 838</b>
Betalbar skatt i balansen:		
Betalbar skatt på årets resultat	730 357	594 213
Betalbar skatt på avgitt konsernbidrag	-730 357	-449 929
<b>Sum betalbar skatt i balansen</b>	<b>0</b>	<b>144 284</b>

Skatteeffekten av midlertidige forskjeller som har gitt opphav til utsatt skatt og utsatte skattefordeler, spesifisert på typer av midlertidige forskjeller

	2024	2023	ENDRING
Varige driftsmidler	-14 694	-17 118	-2 424
Fordringer	-144 872	-20 037	124 835
<b>Sum</b>	<b>-159 567</b>	<b>-37 155</b>	<b>122 411</b>
<b>Grunnlag for utsatt skattefordel</b>	<b>-159 567</b>	<b>-37 155</b>	<b>122 411</b>
Utsatt skattefordel (22 %)	-35 105	-8 174	26 931

## Note 3 Egenkapital

	AKSJEKAPITAL	OVERKURS	ANNEN INNSKUTT EGENKAPITAL	ANNEN EGENKAPITAL	SUM EGENKAPITAL
Pr. 31.12.2023	100 000	0	0	4 129 006	4 229 006
Årets resultat				2 285 857	2 285 857
Konsernbidrag avgitt				-1 051 095	-1 051 095
<b>Pr 31.12.2024</b>	<b>100 000</b>	<b>0</b>	<b>0</b>	<b>5 363 768</b>	<b>5 463 768</b>

## Note 4 Datterselskap, TS og FKV

	KONTOR-KOMMUNE	EIER-ANDEL	ANSKAFFESES KOST	BALANSEFØRT VERDI	ANDEL EGENKAPITAL	ANDEL RESULTAT
<b>HELEID DATTERSELSKAP</b>						
Jaktia Jessheim AS ULLENSAKER		100,0%	1 890 600	6 056 846	-476 386	-1 369 975
<b>Sum</b>			<b>1 890 600</b>	<b>6 056 846</b>	<b>-476 386</b>	<b>-1 369 975</b>

Balanseført verdi av investeringen i datterselskapet består av opprinnelig kostpris, samt innskutt kapital i form av avgitte konsernbidrag til datterselskapet. Jaktia Jessheim er hele franchisen sitt flaggskip, og fokuset har vært på å bygge merkevare og størrelse. Med dette følger naturlige investeringer i butikk og kostnader til markedsføring. Selskapets ledelse er overbevist om at dette vil materialisere seg til gevinster i løpet av de neste årene, og mener følgelig at balanseført verdi gir et rettvise bilde. Gitt estimater for fremtidig drift mener vi at det ikke foreligger behov for nedskrivning av balanseførte verdier.



## Note 5 Mellomværende med selskap i samme konsern

	2024	2023
<b>FORDRINGER</b>		
Lån til foretak i samme konsern	600 000	400 000
<b>Sum</b>	<b>600 000</b>	<b>400 000</b>
<b>GJELD</b>		
Lån fra foretak i samme konsern	2 976 689	2 642 423
Annen kortsiktig gjeld konsern	3 319 805	2 045 132
<b>Sum</b>	<b>6 296 494</b>	<b>4 687 555</b>

## Note 6 Aksjonærer

### AKSJEKAPITALEN I JAKTIA AS PR. 31.12 BESTÅR AV:

	ANTALL	PÅLYDENDE	BOKFØRT
Ordinære aksjer	100	1 000,0	100 000
<b>Sum</b>	<b>100</b>		<b>100 000</b>

### EIERSTRUKTUR

De største aksjonærene i % pr. 31.12 var:

	ORDINÆRE	EIERANDEL	STEMMEANDEL
Burdock Outdoor Group AB	100	100,0	100,0



Til generalforsamlingen i Jaktia AS

## Uavhengig revisors beretning

### Konklusjon

Vi har revidert årsregnskapet for Jaktia AS som viser et overskudd på kr 2 285 857. Årsregnskapet består av balanse per 31.12.24, resultatregnskap for regnskapsåret avsluttet per denne datoen og noter til årsregnskapet, herunder et sammendrag av viktige regnskapsprinsipper.

Etter vår mening

- oppfyller årsregnskapet gjeldende lovkrav, og
- gir årsregnskapet et rettviseende bilde av selskapets finansielle stilling per 31.12.24 og av dets resultater for regnskapsåret avsluttet per denne datoen i samsvar med regnskapslovens regler og god regnskapsskikk i Norge.

### Grunnlag for konklusjonen

Vi har gjennomført revisjonen i samsvar med International Standards on Auditing (ISA-ene). Våre oppgaver og plikter i henhold til disse standardene er beskrevet nedenfor under "Revisors oppgaver og plikter ved revisjonen av årsregnskapet". Vi er uavhengige av selskapet i samsvar med kravene i relevante lover og forskrifter i Norge og International Code of Ethics for Professional Accountants (inkludert internasjonale uavhengighetsstandarder) utstedt av International Ethics Standards Board for Accountants (IESBA-reglene), og vi har overholdt våre øvrige etiske forpliktelser i samsvar med disse kravene. Innhentet revisjonsbevis er etter vår vurdering tilstrekkelig og hensiktsmessig som grunnlag for vår konklusjon.

### Ledelsens ansvar for årsregnskapet

Ledelsen er ansvarlig for å utarbeide årsregnskapet og for at det gir et rettviseende bilde i samsvar med regnskapslovens regler og god regnskapsskikk i Norge. Ledelsen er også ansvarlig for slik internkontroll som den finner nødvendig for å kunne utarbeide et årsregnskap som ikke inneholder vesentlig feilinformasjon, verken som følge av misligheter eller utilsiktede feil.

Ved utarbeidelsen av årsregnskapet må ledelsen ta standpunkt til selskapets evne til fortsatt drift og opplyse om forhold av betydning for fortsatt drift. Forutsetningen om fortsatt drift skal legges til grunn for årsregnskapet så lenge det ikke er sannsynlig at virksomheten vil bli avvirket.

### Revisors oppgaver og plikter ved revisjonen av årsregnskapet

Vårt mål er å oppnå betryggende sikkerhet for at årsregnskapet som helhet ikke inneholder vesentlig feilinformasjon, verken som følge av misligheter eller utilsiktede feil, og å avgi en revisjonsberetning som inneholder vår konklusjon. Betryggende sikkerhet er en høy grad av sikkerhet, men ingen garanti for at en revisjon utført i samsvar med ISA-ene, alltid vil avdekke vesentlig feilinformasjon. Feilinformasjon kan oppstå som følge av misligheter eller utilsiktede feil. Feilinformasjon er å anse som vesentlig dersom den enkeltvis eller samlet med rimelighet kan forventes å påvirke de økonomiske beslutningene som brukerne foretar på grunnlag av årsregnskapet.

A: Mølleparken 4  
0459 Oslo

T: 23 05 94 55  
E: post@rbas.no

F: NO 875 868 632  
W: www.rbas.no



For videre beskrivelse av revisors oppgaver og plikter vises det til:

<https://revisorforeningen.no/revisionsberetninger>

Oslo, 31. mars 2025  
RevisionsBureauet AS

Jan H. Jørgensen  
statsautorisert revisor  
(elektronisk signert)

A: Mølleparken 4  
0459 Oslo

T: 23 05 94 55  
E: [post@rbas.no](mailto:post@rbas.no)

F: NO 875 868 632  
W: [www.rbas.no](http://www.rbas.no)