



## ÅRSREGNSKAPET FOR REGNSKAPSÅRET 2024 - GENERELL INFORMASJON

### Enheten

Organisasjonsnummer:	824 480 532
Organisasjonsform:	Aksjeselskap
Foretaksnavn:	TSW KONSERN AS
Forretningsadresse:	Stoa 29 3970 LANGESUND

### Regnskapsår

Årsregnskapets periode:	01.01.2024 - 31.12.2024
-------------------------	-------------------------

### Konsern

Morselskap i konsern:	Ja
Konsernregnskap lagt ved:	Nei

### Regnskapsregler

Regler for små foretak benyttet:	Ja
Benyttet ved utarbeidelsen av årsregnskapet til selskapet:	Regnskapslovens alminnelige regler

### Årsregnskapet fastsatt av kompetent organ

Bekreftet av representant for selskapet:	Anders Larsen Melfald
Dato for fastsettelse av årsregnskapet:	14.04.2025

### Grunnlag for avgivelse

År 2024: Årsregnskapet er elektronisk innlevert
År 2023: Tall er hentet fra elektronisk innlevert årsregnskap fra 2024

*Det er ikke krav til at årsregnskapet m.v. som sendes til Regnskapsregisteret er undertegnet. Kontrollen på at dette er utført ligger hos revisor/enhetens øverste organ. Sikkerheten ivaretas ved at innsender har rolle/rettighet for innsending av årsregnskapet via Altinn, og ved at det bekreftes at årsregnskapet er fastsatt av kompetent organ.*

Brønnøysundregistrene, 04.06.2025



### Resultatregnskap

Beløp i: NOK	Note	2024	2023
<b>RESULTATREGNSKAP</b>			
<b>Inntekter</b>			
Sum inntekter		0	0
<b>Kostnader</b>			
Annen driftskostnad		49 052	193 467
Sum kostnader		49 052	193 467
<b>Driftsresultat</b>		<b>-49 052</b>	<b>-193 467</b>
<b>Finansinntekter og finanskostnader</b>			
Inntekt på investering i datterselskap og tilknyttet selskap		1 809 524	0
Annen renteinntekt		84 863	3 711
Annen finansinntekt		0	1 809 600
Sum finansinntekter		1 894 387	1 813 311
Annen rentekostnad		6 763	0
Annen finanskostnad		0	100 000
Sum finanskostnader		6 763	100 000
<b>Netto finans</b>		<b>1 887 624</b>	<b>1 713 311</b>
<b>Resultat før skattekostnad</b>	1	<b>1 838 572</b>	<b>1 519 844</b>
Skattekostnad	1	6 391	0
<b>Årsresultat</b>		<b>1 832 181</b>	<b>1 519 844</b>
<b>Overføringer og disponeringer</b>			
Ordinært utbytte	2	1 500 000	450 000
Konsernbidrag	2	0	3 011 746
Annen egenkapital	2	332 181	4 081 590
Sum overføringer og disponeringer		1 832 181	1 519 844



### Balanse

Beløp i: NOK	Note	2024	2023
<b>BALANSE - EIENDELER</b>			
<b>Anleggsmidler</b>			
<b>Immaterielle eiendeler</b>			
Sum immaterielle eiendeler		0	0
<b>Varige driftsmidler</b>			
Sum varige driftsmidler		0	0
<b>Finansielle anleggsmidler</b>			
Investering i datterselskap		384 000	384 000
Investeringer i aksjer og andeler		7 471 694	7 471 694
Sum finansielle anleggsmidler		7 855 694	7 855 694
Sum anleggsmidler		7 855 694	7 855 694
<b>Omløpsmidler</b>			
<b>Varer</b>			
<b>Fordringer</b>			
Kundefordringer		233 862	0
Konsernfordringer	3	3 859 524	3 736 134
Sum fordringer		4 093 386	3 736 134
<b>Investeringer</b>			
Andre finansielle instrumenter		2 061 239	0
Sum investeringer		2 061 239	0
<b>Bankinnskudd, kontanter og lignende</b>			
Bankinnskudd, kontanter og lignende		2 123 491	3 441 570
Sum bankinnskudd, kontanter og lignende		2 123 491	3 441 570
Sum omløpsmidler		8 278 116	7 177 705
<b>SUM EIENDELER</b>		<b>16 133 810</b>	<b>15 033 399</b>



### Balanse

Beløp i: NOK	Note	2024	2023
<b>BALANSE - EGENKAPITAL OG GJELD</b>			
<b>Egenkapital</b>			
<b>Innskutt egenkapital</b>			
Aksjekapital	2	30 000	30 000
Overkurs	2	348 000	348 000
Annen innskutt egenkapital	2	-5 570	-5 570
<b>Sum innskutt egenkapital</b>		<b>372 430</b>	<b>372 430</b>
<b>Opptjent egenkapital</b>			
Annen egenkapital	2	13 655 583	13 323 402
<b>Sum opptjent egenkapital</b>		<b>13 655 583</b>	<b>13 323 402</b>
<b>Sum egenkapital</b>		<b>14 028 013</b>	<b>13 695 832</b>
<b>Gjeld</b>			
<b>Langsiktig gjeld</b>			
<b>Sum avsetninger for forpliktelser</b>		<b>0</b>	<b>0</b>
<b>Annen langsiktig gjeld</b>		<b>0</b>	<b>0</b>
<b>Sum annen langsiktig gjeld</b>		<b>0</b>	<b>0</b>
<b>Sum langsiktig gjeld</b>		<b>0</b>	<b>0</b>
<b>Kortsiktig gjeld</b>			
Leverandørgjeld		1 500	2 906
Betalbar skatt	1, 4	6 391	288 254
Utbytte	2	1 500 000	450 000
Kortsiktig konserngjeld	3	596 406	596 406
Annen kortsiktig gjeld		1 500	0
<b>Sum kortsiktig gjeld</b>		<b>2 105 797</b>	<b>1 337 567</b>
<b>Sum gjeld</b>		<b>2 105 797</b>	<b>1 337 567</b>
<b>SUM EGENKAPITAL OG GJELD</b>		<b>16 133 810</b>	<b>15 033 399</b>



## Brønnøysundregistrene

### ÅRSREGNSKAP FOR REGNSKAPSÅRET 2024 - GENERELL INFORMASJON

Journalnummer: 2025 443281

#### Enheten

Organisasjonsnummer: 824 480 532  
Organisasjonsform: Aksjeselskap  
Foretaksnavn: TSW KONSERN AS  
Forretningsadresse: Stoa 29  
3970 LANGESUND

#### Regnskapsår

Årsregnskapets periode: 01.01.2024 - 31.12.2024

#### Konsern

Morselskap i konsern: Ja  
Konsernregnskap lagt ved: Nei

#### Regnskapsregler

Regler for små foretak benyttet: Ja  
Benyttet ved utarbeidelsen av  
årsregnskapet til selskapet: Regnskapslovens alminnelige regler

#### Årsregnskapet fastsatt av kompetent organ

Bekreftet av representant for selskapet: Anders Larsen Melfald  
Dato for fastsettelse av årsregnskapet: 14.04.2025

#### Revisjon

Årsregnskapet er utarbeidet av ekstern  
autorisert regnskapsfører: Ja  
Ekstern autorisert regnskapsfører har i  
løpet av regnskapsåret bistått ved den  
løpende regnskapsføringen eller utført  
andre tjenester for selskapet enn å  
utarbeide årsregnskapet: Ja

#### Grunnlag for avgivelse

År 2024: Årsregnskap er elektronisk innlevert.  
År 2023: Tall er hentet fra elektronisk innlevert årsregnskap fra 2024.

*Det er ikke krav til at årsregnskapet m.v. som sendes til Regnskapsregisteret er undertegnet. Kontrollen på at dette er utført ligger hos revisor/enhetens øverste organ. Sikkerheten ivaretas ved at innsender har rolle/rettighet for innsending av årsregnskapet via Altinn, og ved at det bekreftes at årsregnskapet er fastsatt av kompetent organ.*

Brønnøysundregistrene, 02.06.2025

---

Brønnøysundregistrene  
Postadresse: Postboks 900, 8910 Brønnøysund  
Telefon: 75 00 75 00  
E-post: firmapost@brreg.no Internett: www.brreg.no  
Organisasjonsnummer: 974 760 673



Organisasjonsnr: 824 480 532  
TSW KONSERN AS

## RESULTATREGNSKAP

Beløp i: NOK	Note	2024	2023
<b>RESULTATREGNSKAP</b>			
<b>Inntekter</b>			
Sum inntekter		0	0
<b>Kostnader</b>			
Annen driftskostnad		49 052	193 467
Sum kostnader		49 052	193 467
<b>Driftsresultat</b>		-49 052	-193 467
<b>Finansinntekter og finanskostnader</b>			
Inntekt på investering i datterselskap og tilknyttet selskap		1 809 524	0
Annen renteinntekt		84 863	3 711
Annen finansinntekt		0	1 809 600
Sum finansinntekter		1 894 387	1 813 311
Annen rentekostnad		6 763	0
Annen finanskostnad		0	100 000
Sum finanskostnader		6 763	100 000
<b>Netto finans</b>		1 887 624	1 713 311
<b>Resultat før skattekostnad</b>	1	1 838 572	1 519 844
Skattekostnad	1	6 391	0
<b>Årsresultat</b>		1 832 181	1 519 844
<b>Overføringer og disponeringer</b>			
Ordinært utbytte	2	1 500 000	450 000
Konsernbidrag	2	0	3 011 746
Annen egenkapital	2	332 181	4 081 590
Sum overføringer og disponeringer		1 832 181	1 519 844



Organisasjonsnr: 824 480 532  
TSW KONSERN AS

## BALANSE

Beløp i: NOK	Note	2024	2023
<b>BALANSE - EIENDELER</b>			
<b>Anleggsmidler</b>			
<b>Immaterielle eiendeler</b>			
Sum immaterielle eiendeler		0	0
<b>Varige driftsmidler</b>			
Sum varige driftsmidler		0	0
<b>Finansielle anleggsmidler</b>			
Investering i datterselskap		384 000	384 000
Investeringer i aksjer og andeler		7 471 694	7 471 694
Sum finansielle anleggsmidler		7 855 694	7 855 694
Sum anleggsmidler		7 855 694	7 855 694
<b>Omløpsmidler</b>			
<b>Varer</b>			
<b>Fordringer</b>			
Kundefordringer		233 862	0
Konsernfordringer	3	3 859 524	3 736 134
Sum fordringer		4 093 386	3 736 134
<b>Investeringer</b>			
Andre finansielle instrumenter		2 061 239	0
Sum investeringer		2 061 239	0
<b>Bankinnskudd, kontanter og lignende</b>			
Bankinnskudd, kontanter og lignende		2 123 491	3 441 570
Sum bankinnskudd, kontanter og lignende		2 123 491	3 441 570
Sum omløpsmidler		8 278 116	7 177 705
SUM EIENDELER		16 133 810	15 033 399
<b>BALANSE - EGENKAPITAL OG GJELD</b>			
<b>Egenkapital</b>			
<b>Innskutt egenkapital</b>			
Aksjekapital	2	30 000	30 000
Overkurs	2	348 000	348 000



Annen innskutt egenkapital	2	-5 570	-5 570
<b>Sum innskutt egenkapital</b>		<b>372 430</b>	<b>372 430</b>
<b>Opptjent egenkapital</b>			
Annen egenkapital	2	13 655 583	13 323 402
<b>Sum opptjent egenkapital</b>		<b>13 655 583</b>	<b>13 323 402</b>
<b>Sum egenkapital</b>		<b>14 028 013</b>	<b>13 695 832</b>
<b>Gjeld</b>			
<b>Langsiktig gjeld</b>			
Sum avsetninger for forpliktelseser		0	0
Annen langsiktig gjeld		0	0
<b>Sum annen langsiktig gjeld</b>		<b>0</b>	<b>0</b>
<b>Sum langsiktig gjeld</b>		<b>0</b>	<b>0</b>
<b>Kortsiktig gjeld</b>			
Leverandørgjeld		1 500	2 906
Betalbar skatt	1, 4	6 391	288 254
Utbytte	2	1 500 000	450 000
Kortsiktig konserngjeld	3	596 406	596 406
Annen kortsiktig gjeld		1 500	0
<b>Sum kortsiktig gjeld</b>		<b>2 105 797</b>	<b>1 337 567</b>
<b>Sum gjeld</b>		<b>2 105 797</b>	<b>1 337 567</b>
<b>SUM EGENKAPITAL OG GJELD</b>		<b>16 133 810</b>	<b>15 033 399</b>



Organisasjonsnr: 824 480 532  
TSW KONSERN AS

NOTEOPPLYSNINGER - SELSKAP - alle poster oppgitt i hele tall

## Note

### Regnskapsprinsipper

Årsregnskapet er satt opp i samsvar med regnskapsloven og god regnskapsskikk for små foretak. Klassifisering og vurdering av balanseposter Anleggsmidler er eiendeler bestemt til varig eie eller bruk. Eiendeler som er knyttet til varekretsløpet er klassifisert som omløpsmidler. Fordringer klassifiseres som omløpsmidler hvis de forfaller til betaling innen ett år etter transaksjonsdagen. Tilsvarende klassifiseres gjeld som kortsiktig hvis gjelden forfaller til betaling innen ett år. Omløpsmidler vurderes til laveste av anskaffelseskost og virkelig verdi. Kortsiktig gjeld balanseføres til nominelt beløp på etableringstidspunktet. Anleggsmidler vurderes til anskaffelseskost. Varige anleggsmidler avskrives etter en fornuftig avskrivningsplan. Anleggsmidlene nedskrives til virkelig verdi ved verdifall som ikke forventes å være forbigående. Langsiktig gjeld med unntak av andre avsetninger balanseføres til nominelt beløp på etableringstidspunktet. Fordringer Kundefordringer og andre fordringer er oppført i balansen til pålydende etter fradrag for avsetning til forventet tap. Avsetning til tap gjøres på grunnlag av individuelle vurderinger av de enkelte fordringene. Forøvrig er følgende regnskapsprinsipper anvendt: FIFO-metoden for tilordning av anskaffelseskost for ombyttbare finansielle eiendeler, laveste verdis prinsipp for markedsbaserte finansielle omløpsmidler. Kostmetoden er benyttet for investeringer i datterselskap/tilknyttet selskap. Utbytte er inntektsført samme år som det er avsatt i datterselskap/tilknyttet selskap, dersom det er sannsynlig at beløpet vil mottas. Ved utbytte som overstiger andel av tilbakeholdt resultat etter kjøpet representerer den overskytende del tilbakebetaling av investert kapital, og er fratrukket investeringens verdi i balansen. Skatt Skattekostnaden i resultatregnskapet omfatter både periodens betalbare skatt og endring i utsatt skatt. Utsatt skatt er beregnet med 22% på grunnlag av de midlertidige forskjeller som eksisterer mellom regnskapsmessige og skattemessige verdier, samt skattemessig underskudd til fremføring ved utgangen av regnskapsåret. Skatteøkende og skattereduserende midlertidige forskjeller som reverserer eller kan reversere i samme periode er fastsatt og skattevirkningen er beregnet på nettogrunnlaget. Selskapet har ikke endret regnskapsprinsipp fra 2023 til 2024.

## Note

Antall årsverk i regnskapsåret  
0.00

<u>Sum</u>	<u>Beløp</u>
<u>Balanseført verdi 31.12.</u>	<u>Varige driftsmidler Immaterielle eiend.</u>

## Note



3

**Konsern, tilknyttet selskap m.v.**

**Investering som regnskapsføres etter egenkapitalmetoden**

**Konsernregnskap**

Virksomheten inngår i konsolideringen til morselskapets konsernregnsk.: Nei

**Morselskapet sitt navn**

**Forretningskontor for morselskapet**

Datterselskap er utelatt fra konsolideringen: Nei

**Begrunnelse for at datterselskap er utelatt fra konsolideringen**

**Konsern, tilknyttet selskap m.v. - fordringer og gjeld**

**Fordringer**

<u>Samlet beløp - foretak i samme konsern</u>	<u>Årets</u>	<u>Fjorårets</u>
	3809524.00	3309600.00

<u>Samlet beløp - tilknyttet selskap</u>	<u>Årets</u>	<u>Fjorårets</u>
	50000.00	426534.00

<u>Samlet beløp - foretak i samme konsern</u>	<u>Årets</u>	<u>Fjorårets</u>
---	--------------	------------------

**Kortsiktig gjeld**

<u>Samlet beløp - foretak i samme konsern</u>	<u>Årets</u>	<u>Fjorårets</u>
---	--------------	------------------

<u>Samlet beløp - tilknyttet selskap</u>	<u>Årets</u>	<u>Fjorårets</u>
	596406.00	596406.00

<u>Samlet beløp - felles kontrollert virksomhet</u>	<u>Årets</u>	<u>Fjorårets</u>
---	--------------	------------------

**Samlet forpliktelse til fordel for foretak i samme konsern**

<u>Pantstillelse</u>	<u>Beløp</u>
----------------------	--------------

<u>Garantier</u>	<u>Beløp</u>
------------------	--------------

**Mer om tilknyttet selskap/datterselskap**

Konsernet sett som en enhet følger unntaksreglene for små foretak, og det er ikke utarbeidet konsernregnskap.

**Note**



**Fordringer**

Fordringer som forfaller senere enn ett år etter regnskapsårets slutt

Mer om fordringer

**Note**

Virkelig verdi og resultatført verdiendr. i perioden, finansielle instrumenter

Mer om finansielle instrumenter

Beskrivelse av finansielle derivater

<u>Beholdning av egne aksjer</u>	<u>Antall</u>	<u>Pålydende</u>	<u>Andel av aksjek.</u>
----------------------------------	---------------	------------------	-------------------------

**Note**

**Lån og sikkerhetsstillelse til medlemmer**

Er det gitt lån eller sikkerhetsstillelse til ledende personer: Nei

Opplysninger om:

Medlemmer av:

Mer om lån og sikkerhetsstillelse



# EVJEN

## REVISJON

Til generalforsamlingen i TSW Konsern AS

### Uavhengig revisors beretning

#### Konklusjon

Vi har revidert TSW Konsern AS sitt årsregnskap som viser et årsoverskudd på kr 1 832 181. Årsregnskapet består av balanse per 31. desember 2024, resultatregnskap for regnskapsåret avsluttet per denne datoen og noter til årsregnskapet, herunder et sammendrag av viktige regnskapsprinsipper.

#### Etter vår mening

- oppfyller årsregnskapet gjeldende lovkrav, og
- gir årsregnskapet et rettviseende bilde av selskapets finansielle stilling per 31. desember 2024 og av dets resultater for regnskapsåret avsluttet per denne datoen i samsvar med regnskapslovens regler og god regnskapsskikk i Norge.

#### Grunnlag for konklusjonen

Vi har gjennomført revisjonen i samsvar med den internasjonale revisjonsstandarden for revisjon av regnskap til mindre komplekse enheter (ISA for MKE). Våre oppgaver og plikter i henhold til ISA for MKE er beskrevet nedenfor under Revisors oppgaver og plikter ved revisjonen av årsregnskapet. Vi er uavhengige av selskapet i samsvar med kravene i relevante lover og forskrifter i Norge og International Code of Ethics for Professional Accountants (inkludert internasjonale uavhengighetsstandarder) utstedt av International Ethics Standards Board for Accountants (IESBA-reglene), og vi har overholdt våre øvrige etiske forpliktelser i samsvar med disse kravene. Innhentet revisjonsbevis er etter vår vurdering tilstrekkelig og hensiktsmessig som grunnlag for vår konklusjon.

#### Styrets og daglig leders ansvar for årsregnskapet

Ledelsen (styret og daglig leder) er ansvarlig for å utarbeide årsregnskapet og for at det gir et rettviseende bilde i samsvar med regnskapslovens regler og god regnskapsskikk i Norge. Ledelsen er også ansvarlig for slik intern kontroll som den finner nødvendig for å kunne utarbeide et årsregnskap som ikke inneholder vesentlig feilinformasjon, verken som følge av misligheter eller utilsiktede feil.

Ved utarbeidelsen av årsregnskapet må ledelsen ta standpunkt til selskapets evne til fortsatt drift og opplyse om forhold av betydning for fortsatt drift. Forutsetningen om fortsatt drift skal legges til grunn for årsregnskapet så lenge det ikke er sannsynlig at virksomheten vil bli avvirket.

Side 1 av 2

Evjen Revisjon AS, Stangsgate 13, 3916 Porsgrunn Tel.: 35 55 40 00

E-mail: post@evjenrevisjon.no Web: www.evjenrevisjon.no Foretaksregisteret: NO 915 638 384 MVA

Medlem av Den norske Revisorforening



# EVJEN

REVISJON

## Revisors oppgaver og plikter ved revisjonen av årsregnskapet

Vårt mål er å oppnå betryggende sikkerhet for at årsregnskapet som helhet ikke inneholder vesentlig feilinformasjon, verken som følge av misligheter eller utilsiktede feil, og å avgi en revisjonsberetning som inneholder vår konklusjon. Betryggende sikkerhet er en høy grad av sikkerhet, men ingen garanti for at en revisjon utført i samsvar med ISA for MKE, alltid vil avdekke vesentlig feilinformasjon som eksisterer. Feilinformasjon kan oppstå som følge av misligheter eller utilsiktede feil. Feilinformasjon blir vurdert som vesentlig dersom den enkeltvis eller samlet med rimelighet kan forventes å påvirke økonomiske beslutninger som brukerne foretar basert på årsregnskapet.

For videre beskrivelse av revisors oppgaver og plikter vises det til:  
<https://revisorforeningen.no/revisjonsberetninger>

Porsgrunn, 14. april 2025  
Evjen Revisjon AS



Haakon Evjen  
statsautorisert revisor



Årsoppgjør for

**TSW KONSERN AS**

824480532

01.01.2024 - 31.12.2024

Innhold	Side
Skattemelding	2
Næringsspesifikasjon	5
Forside	8
Resultatregnskap	9
Eiendeler	10
Egenkapital og gjeld	11
Noter	12
Sluttposterings	14
Kontospesifisert årsregnskap	15



TSW KONSERN AS  
824480532

Rapporteringsperiode  
Opplysninger t.o.m.

Årsoppgjør  
31.12.2024

## Skattemelding



### Inntekt og underskudd

#### Underskudd til fremføring

Fremført underskudd fra tidligere år 0

#### Inntekt

Næringsinntekt 29 048

Inntekt før fradrag for eventuelt avgitt konsemdbidrag 29 048

Samlet inntekt 29 048

### Spesifikasjon av forhold relevante for beskatning

#### Aksje i aksjonærregisteret

Navn på aksjeselskap Langesund Utvikling AS  
Organisasjonsnummer 930183083  
Land Norge  
Er omfattet av fritaksmetoden Ja  
Aksjeklasse Ordinære aksjer  
Antall aksjer 50  
Utbytte 0

#### Aksje i aksjonærregisteret

Navn på aksjeselskap Telemark Seaworx AS  
Organisasjonsnummer 818465572  
Land Norge  
Er omfattet av fritaksmetoden Ja  
Aksjeklasse Ordinære aksjer  
Antall aksjer 190  
Utbytte 1 809 600

#### Aksje i aksjonærregisteret

Navn på aksjeselskap Trenching AS  
Organisasjonsnummer 931039768  
Land Norge  
Er omfattet av fritaksmetoden Ja  
Aksjeklasse Ordinære aksjer  
Antall aksjer 150  
Utbytte 0

#### Aksje i aksjonærregisteret

Navn på aksjeselskap Midtgaard AS  
Organisasjonsnummer 927035537  
Land Norge  
Er omfattet av fritaksmetoden Ja  
Aksjeklasse Ordinære aksjer  
Antall aksjer 50  
Utbytte 0



TSW KONSERN AS  
824480532

Rapporteringsperiode      Årsoppgjør  
Opplysninger t.o.m.        31.12.2024

## Skattemelding



### Formue og gjeld

#### Formuesobjekt

Formuesobjekt med verdsettingsrabatt - aksjer med mer	10 427 084
Formuesobjekt uten verdsettingsrabatt	6 216 877

#### Gjeld

Annen gjeld	599 406
Samlet verdi før eventuell verdsettingsrabatt	16 643 961
Samlet gjeld	599 406

### Opplysning om skattesubjekt

Er selskapet børsnotert eller heleid av et børsnotert selskap?	Nei
Har selskapet mottatt eller overført skattefrie eiendeler eller forpliktelser?	Nei
Har foretaket virksomhet med fast driftssted/ filial i utlandet?	Nei
Skal selskapet rapportere opplysninger om ytelser mellom selskap og personlig aksjonær, deltaker eller nærstående til denne	Nei
Er omfattet av finansskatt på lønn og overskudd	Nei

#### Eierskap

Har selskapet blitt del av et konsern i løpet av inntektsåret?	Nei
--	-----

#### Ultimat morforetak ved utgang av forrige inntektsår

Navn på ultimat morselskap ved utgangen av forrige inntektsår	TSW Konsern AS
Identifikasjonsnummer på eventuelt ultimat morselskap ved utgangen av forrige inntektsår	824480532
Land	Norge

#### Ultimat morforetak ved utgang av inntektsåret

Navn på eventuelt ultimat morselskap ved utgangen av inntektsåret	TSW Konsern AS
Identifikasjonsnummer på eventuelt ultimat morselskap ved utgangen av inntektsåret	824480532
Land	Norge

Omfatter filialregnskapet alle inntekter, kostnader, eiendeler og gjeld for hovedkontor og filial?	Nei
--	-----

Er fullt avviklet i inntektsåret	Nei
----------------------------------	-----

### Verdsetting av aksje

Samlet verdi av aksjene bak selskapet	16 044 555
---------------------------------------	------------

### Begrensning av rentefradrag i konsern og mellom nærstående

#### Rentebegrensning

Er selskapet i konsern (iht. reglene for rentebegrensning)?	Nei
---	-----

#### Grunnlag for beregning av selskapets netto rentekostnad

Total rentekostnad	6 763
Total renteinntekt	84 863
Netto rentekostnad	-78 100



TSW KONSERN AS  
824480532

Rapporteringsperiode      Årsoppgjør  
Opplysninger t.o.m.        31.12.2024

## Skattemelding



Fremførbær rentekostnad	0
<b>Beregningsgrunnlag for rentefradragsramme</b>	
Grunnlag for rentefradragsramme	-49 052
<b>Beregningsgrunnlag tillegg eller fradrag i inntekt</b>	
Netto rentekostnad	0
Rentefradragsramme	0
Differanse mellom netto rentekostnad og rentefradragsrammen	0
Tillegg i inntekt som følge av at netto rentekostnad overstiger rentefradragsramme	0
Årets tillegg i inntekt	0
Frdrag i inntekt som følge av rentebegrensning	0
<b>Rentefradrag til fremføring i inntektsåret</b>	
Fremførbart rentefradrag i inntekt	0
<b>Opplysninger om konsemdrag med skatteeffekt som er unntatt rentebegrensning</b>	
Har selskapet mottatt konsemdrag med skatteeffekt direkte eller indirekte fra selskap som er unntatt rentebegrensning eller benytter unntaksregel?	Nei

## Kontrollert transaksjon disposisjon og mellomværende

### Oppgave og dokumentasjonsplikt

Er selskapet eller innretningen pliktig til å levere tema Kontrollerte transaksjoner/disposisjoner og mellomværender?	Nei
Er selskapet eller innretningen dokumentasjonspliktig?	Nei



TSW KONSERN AS  
824480532

Rapporteringsperiode  
Opplysninger t.o.m.

Årsoppgjør  
31.12.2024

## Næringsspesifikasjon



### Resultatregnskap

#### Driftskostnad

Sum driftskostnad 49 052,19

#### Annen driftskostnad

6700 Regnskaps tjenester, rådgivning med mer 48 375,00

7700 Andre kostnader 677,19

Sum finansinntekt 1 894 387,12

Sum finanskostnad 6 763,00

Sum skattekostnad 6 391,00

#### Finansinntekt

8005 Netto positiv resultatandel vedrørende investering i DS, TS og FKV 1 809 524,00

8050 Annen renteinntekt 84 863,12

#### Finanskostnad

8150 Annen rentekostnad 6 763,00

#### Skattekostnad

8300 Betalbar skatt på ordinært resultat 6 391,00

Årsresultat 1 832 180,93

### Balanseregnskap

#### Anleggsmiddel

Sum balanseverdi for anleggsmiddel 7 855 694,00

#### Balanseverdi for anleggsmiddel

1313 Investeringer i andre datter- og konsernselskap 384 000,00

1350 Investeringer i aksjer, andeler og verdipapirfondsandeler 7 471 694,00

#### Omløpsmiddel

Sum balanseverdi for omløpsmiddel 8 278 116,26

#### Balanseverdi for omløpsmiddel

1500 Kundefordringer 233 862,00

1560 Andre fordringer på selskap i samme konsern 3 859 524,00

1800 Ikke-markedsbaserte aksjer og verdipapirfondsandeler 2 061 239,00

1920 Bankinnskudd 2 123 491,26

#### Gjeld og egenkapital

Sum kortsiktig gjeld 2 105 797,29

Sum egenkapital 14 028 012,97

#### Kortsiktig gjeld

2400 Gjeld til leverandører 1 500,00

2500 Betalbar skatt, ikke fastsatt 6 391,00

2800 Avsatt utbytte 1 500 000,00

2910 Gjeld til ansatte og personlige eiere 1 500,00

2920 Gjeld til selskap i samme konsern 596 406,29



TSW KONSERN AS  
824480532

Rapporteringsperiode  
Opplysninger t.o.m.

Årsoppgjør  
31.12.2024

## Næringsspesifikasjon



### Egenkapital

2000 Aksjekapital/Egenkapital andre foretak	30 000,00
2020 Overkurs	348 000,00
2030 Annen innskutt egenkapital	-5 570,00
2050 Positiv egenkapital	13 655 582,97
Sum balanseverdi for eiendel	16 133 810,26
Sum gjeld og egenkapital	16 133 810,26

### Beregnet næringsinntekt

#### Fordelt beregnet næringsinntekt for upersonlig skattepliktig

Skattemessig resultat før eventuelt fradrag for etterbetaling	29 047,93
Skattemessig resultat etter eventuelt fradrag for etterbetaling	29 047,93
Skattemessig resultat	29 047,93

### Forskjell mellom regnskapsmessig og skattemessig verdi

#### Permanent forskjell

Positiv skattekostnad	6 391,00
Tilbakeføring av inntektsført utbytte	1 809 524,00

#### Midlertidig forskjell

Midlertidig forskjellstype	Kundefordringer
Regnskapsmessig verdi	233 862,00
Skattemessig verdi	233 862,00
Sum tillegg i næringsinntekt	6 391,00
Sum fradrag i næringsinntekt	1 809 524,00
Sum endring i midlertidig forskjell	0,00

### Virksomhet

Regnskapspliktstype Full regnskapsplikt

#### Regnskapsperiode

Regnskapsperiode start 2024-01-01  
Regnskapsperiode slutt 2024-12-31

#### Virksomhetstype

Regeltype for årsregnskap Øvrig selskap  
Regnskapslovens regler for små foretak

#### Kontaktperson

Navn SpareBank 1 Sør-Norge Forretningspartner AS  
E-post kim.tore.olsen@sb1.sornorgefp.no  
Mobilnummer 91502479  
SMS-nummer 91502479



TSW KONSERN AS  
824480532

Rapporteringsperiode      Årsoppgjør  
Opplysninger t.o.m.        31.12.2024

## Næringsspesifikasjon



### Spesifikasjon av omløpsmiddel

#### Spesifikasjon av skattemessig verdi på fordring

Kundefordring og ikke fakturert driftsinntekt	233 862,00
Konstatert tap på kundefordringer i inntektsåret	0,00
Konstatert tap på kundefordringer forrige inntektsår	0,00
Kreditsalg i inntektsåret	0,00
Kreditsalg forrige inntektsår	0,00
Nedskrivning på kundefordringer	0,00
Skattemessig verdi av kundefordringer	233 862,00
Sum skattemessig verdi på fordring	233 862,00

### Egenkapitalavstemming

Egenkapital pr 31.12. i fjor	13 695 832,04
Sum tillegg til inngående egenkapital	1 832 180,93
Sum fradrag fra inngående egenkapital	1 500 000,00

#### Egenkapitalendring

Årets overskudd	1 832 180,93
Avsatt eller forventet utbytte	1 500 000,00
Egenkapital pr 31.12.	14 028 012,97
Skal bekreftes av revisor	Ja

### Funksjonell valuta

Valutakurs	1
Valutakode	Norsk krone
Valutaverdi	1



Årsregnskap for  
**TSW KONSERN AS**  
824480532  
Regnskapsår  
01.01.2024 - 31.12.2024



TSW KONSERN AS  
824 480 532




## Resultatregnskap

	Note	2024	2023
<b>Driftskostnader</b>			
Annen driftskostnad		-49 052	-193 467
<b>Sum driftskostnader</b>		<b>-49 052</b>	<b>-193 467</b>
<b>Driftsresultat</b>		<b>-49 052</b>	<b>-193 467</b>
<b>Finansinntekter</b>			
Inntekt på investering i datterselskap og tilknyttet selskap		1 809 524	0
Annen renteinntekt		84 863	3 711
Annen finansinntekt		0	1 809 600
<b>Sum finansinntekter</b>		<b>1 894 387</b>	<b>1 813 311</b>
<b>Finanskostnader</b>			
Annen rentekostnad		-6 763	0
Annen finanskostnad		0	-100 000
<b>Sum finanskostnader</b>		<b>-6 763</b>	<b>-100 000</b>
<b>Netto finans</b>		<b>1 887 624</b>	<b>1 713 311</b>
<b>Resultat før skattekostnad</b>	1	<b>1 838 572</b>	<b>1 519 844</b>
Skattekostnad	1	-6 391	0
<b>Årsresultat</b>		<b>1 832 181</b>	<b>1 519 844</b>
<b>Overføringer</b>			
Ordinært utbytte	2	1 500 000	450 000
Mottatt konsernbidrag	2	0	-3 011 746
Annen egenkapital	2	332 181	4 081 590
<b>Sum overføringer</b>		<b>1 832 181</b>	<b>1 519 844</b>



TSW KONSERN AS  
824 480 532

 BankID Signing  
Anders Larsen Mellfald  
2025-04-14

 BankID Signing  
Per Marius Walle  
2025-04-16


 BankID Signing  
Geir Holm Fjære  
2025-04-20

### Balanse

	Note	31.12.2024	31.12.2023
<b>EIENDELER</b>			
<b>Anleggsmidler</b>			
<b>Finansielle anleggsmidler</b>			
Investering i datterselskap		384 000	384 000
Investeringer i aksjer og andeler		7 471 694	7 471 694
<b>Sum finansielle anleggsmidler</b>		<b>7 855 694</b>	<b>7 855 694</b>
<b>Sum anleggsmidler</b>		<b>7 855 694</b>	<b>7 855 694</b>
<b>Omløpsmidler</b>			
<b>Fordringer</b>			
Kundefordringer		233 862	0
Kortsiktige konsernfordringer	3	3 859 524	3 736 134
<b>Sum fordringer</b>		<b>4 093 386</b>	<b>3 736 134</b>
<b>Investeringer</b>			
Andre finansielle instrumenter		2 061 239	0
<b>Sum investeringer</b>		<b>2 061 239</b>	<b>0</b>
<b>Bankinnskudd, kontanter og lignende</b>			
Bankinnskudd, kontanter og lignende		2 123 491	3 441 570
<b>Sum bankinnskudd, kontanter og lignende</b>		<b>2 123 491</b>	<b>3 441 570</b>
<b>Sum omløpsmidler</b>		<b>8 278 116</b>	<b>7 177 705</b>
<b>SUM EIENDELER</b>		<b>16 133 810</b>	<b>15 033 399</b>



TSW KONSERN AS  
824 480 532

 BankID Signing  
Anders Larsen Melfald  
2025-04-14

 BankID Signing  
Per Marius Walle  
2025-04-16

 BankID Signing  
Geir Holm Fjære  
2025-04-20

## Balanse

	Note	31.12.2024	31.12.2023
<b>EGENKAPITAL OG GJELD</b>			
<b>Egenkapital</b>			
<b>Innskutt egenkapital</b>			
Aksjekapital	2	30 000	30 000
Overkurs	2	348 000	348 000
Annen innskutt egenkapital	2	-5 570	-5 570
<b>Sum innskutt egenkapital</b>		<b>372 430</b>	<b>372 430</b>
<b>Opptjent egenkapital</b>			
Annen egenkapital	2	13 655 583	13 323 402
<b>Sum opptjent egenkapital</b>		<b>13 655 583</b>	<b>13 323 402</b>
<b>Sum egenkapital</b>		<b>14 028 013</b>	<b>13 695 832</b>
<b>Gjeld</b>			
<b>Kortsiktig gjeld</b>			
Leverandørgjeld		1 500	2 906
Betalbar skatt	1, 4	6 391	288 254
Utbytte	2	1 500 000	450 000
Kortsiktig konserngjeld	3	596 406	596 406
Annen kortsiktig gjeld		1 500	0
<b>Sum kortsiktig gjeld</b>		<b>2 105 797</b>	<b>1 337 567</b>
<b>Sum gjeld</b>		<b>2 105 797</b>	<b>1 337 567</b>
<b>SUM EGENKAPITAL OG GJELD</b>		<b>16 133 810</b>	<b>15 033 399</b>

LANGESUND, 14.04.2025

Anders Larsen Melfald  
styrets leder

Geir Holm Fjære  
styremedlem

Per Marius Walle  
styremedlem / daglig leder



TSW KONERN AS  
824 480 532



## Noter

### Regnskapsprinsipper

Årsregnskapet er satt opp i samsvar med regnskapsloven og god regnskapsskikk for små foretak.

#### Klassifisering og vurdering av balanseposter

Anleggsmidler er eiendeler bestemt til varig eie eller bruk. Eiendeler som er knyttet til varekretsløpet er klassifisert som omløpsmidler. Fordringer klassifiseres som omløpsmidler hvis de forfaller til betaling innen ett år etter transaksjonsdagen. Tilsvarende klassifiseres gjeld som kortsiktig hvis gjelden forfaller til betaling innen ett år.

Omløpsmidler vurderes til laveste av anskaffelseskost og virkelig verdi. Kortsiktig gjeld balanseføres til nominelt beløp på etableringstidspunktet. Anleggsmidler vurderes til anskaffelseskost. Varige anleggsmidler avskrives etter en fornuftig avskrivningsplan. Anleggsmidlene nedskrives til virkelig verdi ved verdifall som ikke forventes å være forbigående. Langsiktig gjeld med unntak av andre avsetninger balanseføres til nominelt beløp på etableringstidspunktet.

#### Fordringer

Kundefordringer og andre fordringer er oppført i balansen til pålydende etter fradrag for avsetning til forventet tap. Avsetning til tap gjøres på grunnlag av individuelle vurderinger av de enkelte fordringene.

#### Forøvrig er følgende regnskapsprinsipper anvendt:

FIFO-metoden for tilordning av anskaffelseskost for ombyttbare finansielle eiendeler, laveste verdis prinsipp for markedsbaserte finansielle omløpsmidler. Kostmetoden er benyttet for investeringer i datterselskap/tilknyttet selskap. Utbytte er inntektsført samme år som det er avsatt i datterselskap/tilknyttet selskap, dersom det er sannsynlig at beløpet vil mottas. Ved utbytte som overstiger andel av tilbakeholdt resultat etter kjøpet representerer den overskytende del tilbakebetaling av investert kapital, og er fratrukket investeringens verdi i balansen.

#### Skatt

Skattekostnaden i resultatregnskapet omfatter både periodens betalbare skatt og endring i utsatt skatt. Utsatt skatt er beregnet med 22% på grunnlag av de midlertidige forskjeller som eksisterer mellom regnskapsmessige og skattemessige verdier, samt skattemessig underskudd til fremføring ved utgangen av regnskapsåret. Skatteøkende og skattereduserende midlertidige forskjeller som reverserer eller kan reversere i samme periode er fastsatt og skattevirkningen er beregnet på nettogrunnlaget.

Selskapet har ikke endret regnskapsprinsipp fra 2023 til 2024.

### Note 1 - Spesifisering av skatt

Skattekostnad	2024	2023
Betalbar skatt på alminnelig inntekt	6 391	0
<b>Skattekostnad</b>	<b>6 391</b>	<b>0</b>
<b>Skattepliktig inntekt</b>		
Resultat før skatt	1 838 572	1 519 844
Permanente forskjeller	-1 809 524	-1 709 600
- Anvendelse av fremførbart underskudd	0	0
+/- Mottatt/avgitt konsernbidrag	0	1 500 000
<b>Skattepliktig inntekt</b>	<b>29 048</b>	<b>1 310 244</b>
<b>Betalbar skatt i balansen</b>		
Betalbar skatt på årets resultat	6 391	0
Betalbar skatt på konsernbidrag	0	288 254
<b>Betalbar skatt i balansen</b>	<b>6 391</b>	<b>288 254</b>



**TSW KONSERN AS**  
824 480 532



## Note 2 - Egenkapital

	Aksjekapital	Overkurs	Annen innsk. EK	Opptjent egenkapital	Sum
Egenkapital 31.12.2023	30 000	348 000	-5 570	13 323 402	13 695 832
Årsresultat	0	0	0	1 832 181	1 832 181
Avsatt utbytte	0	0	0	-1 500 000	-1 500 000
<b>Egenkapital 31.12.2024</b>	<b>30 000</b>	<b>348 000</b>	<b>-5 570</b>	<b>13 655 583</b>	<b>14 028 013</b>

## Note 3 - Konsern, tilknyttet selskap m.v.

### Fordringer

	2024	2023
Samlet beløp som gjelder foretak i samme konsern	3 809 524	3 309 600
Samlet beløp som gjelder tilknyttet selskap	50 000	426 534

### Kortsiktig gjeld

	2024	2023
Samlet beløp som gjelder tilknyttet selskap	596 406	596 406

### Mer om tilknyttet selskap/datterselskap

Konsernet sett som en enhet følger unntaksreglene for små foretak, og det er ikke utarbeidet konsernregnskap.

## Note 4 - Midlertidige forskjeller - utsatt skatt/skattefordel

Utsatt skatt/utsatt skattefordel i balansen avsettes på grunnlag av forskjeller mellom regnskapsmessige og skattemessige verdier i henhold til norsk regnskapsstandard for skatt.

Midlertidige skatteøkende og skattereduserende forskjeller som kan utlignes er nettoført.

## Antall årsverk

Selskapet har ikke hatt ansatte i løpet av regnskapsåret.

## Lån og sikkerhetsstillelse til ledende personer, eiere med videre

Det er ikke gitt lån eller sikkerhetsstillelse til medlemmer av styrende organer.



TSW KONSERN AS  
824480532

Rapporteringsperiode  
Opplysninger t.o.m.

Årsoppgjør  
31.12.2024

## Sluttposteringer

 BankID Signing  
Anders Larsen Møllfald  
2025-04-14  
 BankID Signing  
Per Marius Walle  
2025-04-16  
 BankID Signing  
Geir Holm Fjære  
2025-04-20

Postering	Dato	Beskrivelse/konto	Debet	Kredit	Transaksjonstekst
S1	31.12.2024	Justering betalbar skatt			
		2500 Betalbar skatt ikke utlignet		6 391,00	
		8300 Betalbar skatt, ordinær	6 391,00		
<b>Sum</b>			<b>6 391,00</b>	<b>6 391,00</b>	
S2	31.12.2024	Justering av annen egenkapital og disponering av resultat			
		2050 Annen egenkapital		332 180,93	
		8960 Overføringer annen egenkapital	332 180,93		
<b>Sum</b>			<b>332 180,93</b>	<b>332 180,93</b>	
S3	31.12.2024	Ordinært utbytte			
		8920 Avsatt utbytte / renter grunnfondsbevis	1 500 000,00		
		2800 Avsatt utbytte		1 500 000,00	
<b>Sum</b>			<b>1 500 000,00</b>	<b>1 500 000,00</b>	
V1	31.12.2024	Utbytte fra Telemark Seaworx			
		8001 Aksjeutbytte fra norske datterselskap		1 809 524,00	Utbytte fra Telemark Seaworx
		1560 Mellomværende Telemark Seaworx AS	1 809 524,00		Utbytte fra Telemark Seaworx
<b>Sum</b>			<b>1 809 524,00</b>	<b>1 809 524,00</b>	

Dato

Signatur

\_\_\_\_\_

\_\_\_\_\_



TSW KONSERN AS  
824 480 532

## Kontospesifisert årsregnskap

2024

14.0  BankID Signing  
Anders Larsen Mellfald  
2025-04-14  
 BankID Signing  
Per Marius Walle  
2025-04-16  
 BankID Signing  
Geir Holm Fjære  
2025-04-20

### Resultatregnskap

#### Annen driftskostnad

6700 Revisjons- og regnskapshonorar	-18 750,00	-12 500,00
6705 Regnskapshonorar	-10 125,00	-9 148,44
6706 Regnskapshonorar, konsulent	-19 500,00	-17 015,62
6790 Andre fremmede tjenester	0,00	-153 975,38
6810 Datakostnader	0,00	-605,94
7770 Bank- og kortgebyrer	-677,19	-221,50
	<b>-49 052,19</b>	<b>-193 466,88</b>

#### Sum driftskostnader

**-49 052,19**      **-193 466,88**

#### Driftsresultat

**-49 052,19**      **-193 466,88**

#### Inntekt på investering i datterselskap og tilknyttet selskap

8001 Aksjeutbytte fra norske datterselskap	1 809 524,00	0,00
	<b>1 809 524,00</b>	<b>0,00</b>

#### Annen renteinntekt

8050 Andre renteinntekter	84 863,12	3 711,25
	<b>84 863,12</b>	<b>3 711,25</b>

#### Annen finansinntekt

8070 Aksjeutbytte fra norsk foretak	0,00	1 809 600,00
	<b>0,00</b>	<b>1 809 600,00</b>

#### Sum finansinntekter

**1 894 387,12**      **1 813 311,25**

#### Annen rentekostnad

8150 Andre rentekostnader	-6 763,00	0,00
	<b>-6 763,00</b>	<b>0,00</b>

#### Annen finanskostnad

8007 gevinsttap salg aksjer datterselskap inn.fritak	0,00	-100 000,00
	<b>0,00</b>	<b>-100 000,00</b>

#### Sum finanskostnader

**-6 763,00**      **-100 000,00**

#### Netto finans

**1 887 624,12**      **1 713 311,25**

#### Resultat før skattekostnad

**1 838 571,93**      **1 519 844,37**

#### Skattekostnad

8300 Betalbar skatt, ordinær	-6 391,00	0,00
	<b>-6 391,00</b>	<b>0,00</b>






TSW KONSERN AS  
824 480 532

## Kontospesifisert årsregnskap

2024

<b>Sum skattekostnad</b>	<b>-6 391,00</b>	<b>0,00</b>
<b>Årsresultat</b>	<b>1 832 180,93</b>	<b>1 519 844,37</b>
<b>Ordinært utbytte</b>		
8920 Avsatt utbytte / renter grunnfondsbevis	1 500 000,00	450 000,00
	<b>1 500 000,00</b>	<b>450 000,00</b>
<b>Mottatt konsernbidrag</b>		
8931 Mottatt konsernbidrag	0,00	-3 011 746,00
	<b>0,00</b>	<b>-3 011 746,00</b>
<b>Annen egenkapital</b>		
8960 Overføringer annen egenkapital	332 180,93	4 081 590,37
	<b>332 180,93</b>	<b>4 081 590,37</b>
<b>Sum overføringer</b>	<b>1 832 180,93</b>	<b>1 519 844,37</b>

14.0  BankID Signering  
Anders Larsen Mellfald  
2025-04-14  
 BankID Signering  
Per Marius Walle  
2025-04-16  
 BankID Signering  
Geir Holm Fjære  
2025-04-20



TSW KONSERN AS  
824 480 532

## Kontospesifisert årsregnskap

31.12.2024

14. C  BankID Signing  
Anders Larsen Mellfald  
2025-04-14

3  BankID Signing  
Per Marius Walle  
2025-04-16

 BankID Signing  
Geir Holm Fjære  
2025-04-20

### Balanse

#### Investering i datterselskap

1350 Aksjer i Telemark Seaworx AS	384 000,00	384 000,00
	<b>384 000,00</b>	<b>384 000,00</b>

#### Investeringer i aksjer og andeler

1353 Aksjer Langesund Utvikling AS	7 456 694,00	7 456 694,00
1355 Aksjer Trenching AS	15 000,00	15 000,00
	<b>7 471 694,00</b>	<b>7 471 694,00</b>

#### Sum finansielle anleggsmidler

**7 855 694,00**      **7 855 694,00**

#### Sum anleggsmidler

**7 855 694,00**      **7 855 694,00**

#### Kundefordringer

1500 Samlekonto debitor	233 862,00	0,00
	<b>233 862,00</b>	<b>0,00</b>

#### Kortsiktige konsernfordringer

1560 Mellomværende Telemark Seaworx AS	3 809 524,00	1 809 600,00
1561 Andre fordringer - konsern	0,00	-1 800 000,00
1564 Fordring på årets konsernbidrag	0,00	3 300 000,00
2910 Mellomværende Langesund Utvikling AS	0,00	376 534,25
2912 Mellomværende Stoa Bolig AS	50 000,00	50 000,00
	<b>3 859 524,00</b>	<b>3 736 134,25</b>

#### Sum fordringer

**4 093 386,00**      **3 736 134,25**

#### Andre finansielle instrumenter

1820 Andre aksjer	2 061 239,00	0,00
	<b>2 061 239,00</b>	<b>0,00</b>

#### Sum investeringer

**2 061 239,00**      **0,00**

#### Bankinnskudd, kontanter og lignende

1920 Skagerrak Sparebank 2655.04.43820	1 903 030,28	3 092 405,00
1930 Kapitalkonto	220 460,98	349 165,33
	<b>2 123 491,26</b>	<b>3 441 570,33</b>

#### Sum bankinnskudd, kontanter og lignende

**2 123 491,26**      **3 441 570,33**

#### Sum omløpsmidler

**8 278 116,26**      **7 177 704,58**

#### Sum eiendeler

**16 133 810,26**      **15 033 398,58**



TSW KONSERN AS  
824 480 532

## Kontospesifisert årsregnskap

31.12.2024

14. C  BankID Signing  
Anders Larsen Melfald  
2025-04-14  
  
3  BankID Signing  
Per Marius Walle  
2025-04-16  
  
 BankID Signing  
Geir Holm Fjære  
2025-04-20

<b>Aksjekapital</b>		
2000 Aksjekapital	-30 000,00	-30 000,00
	<b>-30 000,00</b>	<b>-30 000,00</b>
<b>Overkurs</b>		
2020 Overkurs	-348 000,00	-348 000,00
	<b>-348 000,00</b>	<b>-348 000,00</b>
<b>Annen innskutt egenkapital</b>		
2036 Stiftelseskostnader	5 570,00	5 570,00
	<b>5 570,00</b>	<b>5 570,00</b>
<b>Sum innskutt egenkapital</b>	<b>-372 430,00</b>	<b>-372 430,00</b>
<b>Annen egenkapital</b>		
2050 Annen egenkapital	-13 655 582,97	-13 323 402,04
	<b>-13 655 582,97</b>	<b>-13 323 402,04</b>
<b>Sum opptjent egenkapital</b>	<b>-13 655 582,97</b>	<b>-13 323 402,04</b>
<b>Sum egenkapital</b>	<b>-14 028 012,97</b>	<b>-13 695 832,04</b>
<b>Leverandørgjeld</b>		
2400 Leverandørgjeld	-1 500,00	-2 906,25
	<b>-1 500,00</b>	<b>-2 906,25</b>
<b>Betalbar skatt</b>		
2500 Betalbar skatt ikke utlignet	-6 391,00	-288 254,00
	<b>-6 391,00</b>	<b>-288 254,00</b>
<b>Utbytte</b>		
2800 Avsatt utbytte	-1 500 000,00	-450 000,00
	<b>-1 500 000,00</b>	<b>-450 000,00</b>
<b>Annen kortsiktig gjeld</b>		
2913 Mellomværende Melfald Holding AS	-1 500,00	0,00
	<b>-1 500,00</b>	<b>0,00</b>
<b>Kortsiktig konserngjeld</b>		
1570 Mellomværende Stoa Bolig AS	-596 406,29	-596 406,29
	<b>-596 406,29</b>	<b>-596 406,29</b>
<b>Sum kortsiktig gjeld</b>	<b>-2 105 797,29</b>	<b>-1 337 566,54</b>
<b>Sum gjeld</b>	<b>-2 105 797,29</b>	<b>-1 337 566,54</b>
<b>Sum egenkapital og gjeld</b>	<b>-16 133 810,26</b>	<b>-15 033 398,58</b>



Årsregnskap for  
**TSW KONSERN AS**

824480532

Regnskapsår  
01.01.2024 - 31.12.2024



TSW KONSERN AS  
824 480 532

### Resultatregnskap

	Note	2024	2023
<b>Driftskostnader</b>			
Annen driftskostnad		-49 052	-193 467
<b>Sum driftskostnader</b>		<b>-49 052</b>	<b>-193 467</b>
<b>Driftsresultat</b>		<b>-49 052</b>	<b>-193 467</b>
<b>Finansinntekter</b>			
Inntekt på investering i datterselskap og tilknyttet selskap		1 809 524	0
Annen renteinntekt		84 863	3 711
Annen finansinntekt		0	1 809 600
<b>Sum finansinntekter</b>		<b>1 894 387</b>	<b>1 813 311</b>
<b>Finanskostnader</b>			
Annen rentekostnad		-6 763	0
Annen finanskostnad		0	-100 000
<b>Sum finanskostnader</b>		<b>-6 763</b>	<b>-100 000</b>
<b>Netto finans</b>		<b>1 887 624</b>	<b>1 713 311</b>
<b>Resultat før skattekostnad</b>	1	<b>1 838 572</b>	<b>1 519 844</b>
Skattekostnad	1	-6 391	0
<b>Årsresultat</b>		<b>1 832 181</b>	<b>1 519 844</b>
<b>Overføringer</b>			
Ordinært utbytte	2	1 500 000	450 000
Mottatt konsernbidrag	2	0	-3 011 746
Annen egenkapital	2	332 181	4 081 590
<b>Sum overføringer</b>		<b>1 832 181</b>	<b>1 519 844</b>



TSW KONSERN AS  
824 480 532

### Balanse

	Note	31.12.2024	31.12.2023
<b>EIENDELER</b>			
<b>Anleggsmidler</b>			
<b>Finansielle anleggsmidler</b>			
Investering i datterselskap		384 000	384 000
Investeringer i aksjer og andeler		7 471 694	7 471 694
<b>Sum finansielle anleggsmidler</b>		<b>7 855 694</b>	<b>7 855 694</b>
<b>Sum anleggsmidler</b>		<b>7 855 694</b>	<b>7 855 694</b>
<b>Omløpsmidler</b>			
<b>Fordringer</b>			
Kundefordringer		233 862	0
Kortsiktige konsernfordringer	3	3 859 524	3 736 134
<b>Sum fordringer</b>		<b>4 093 386</b>	<b>3 736 134</b>
<b>Investeringer</b>			
Andre finansielle instrumenter		2 061 239	0
<b>Sum investeringer</b>		<b>2 061 239</b>	<b>0</b>
<b>Bankinnskudd, kontanter og lignende</b>			
Bankinnskudd, kontanter og lignende		2 123 491	3 441 570
<b>Sum bankinnskudd, kontanter og lignende</b>		<b>2 123 491</b>	<b>3 441 570</b>
<b>Sum omløpsmidler</b>		<b>8 278 116</b>	<b>7 177 705</b>
<b>SUM EIENDELER</b>		<b>16 133 810</b>	<b>15 033 399</b>



TSW KONSERN AS  
824 480 532

## Balanse

	Note	31.12.2024	31.12.2023
<b>EGENKAPITAL OG GJELD</b>			
<b>Egenkapital</b>			
<b>Innskutt egenkapital</b>			
Aksjekapital	2	30 000	30 000
Overkurs	2	348 000	348 000
Annen innskutt egenkapital	2	-5 570	-5 570
<b>Sum innskutt egenkapital</b>		<b>372 430</b>	<b>372 430</b>
<b>Opptjent egenkapital</b>			
Annen egenkapital	2	13 655 583	13 323 402
<b>Sum opptjent egenkapital</b>		<b>13 655 583</b>	<b>13 323 402</b>
<b>Sum egenkapital</b>		<b>14 028 013</b>	<b>13 695 832</b>
<b>Gjeld</b>			
<b>Kortsiktig gjeld</b>			
Leverandørgjeld		1 500	2 906
Betalbar skatt	1, 4	6 391	288 254
Utbytte	2	1 500 000	450 000
Kortsiktig konserngjeld	3	596 406	596 406
Annen kortsiktig gjeld		1 500	0
<b>Sum kortsiktig gjeld</b>		<b>2 105 797</b>	<b>1 337 567</b>
<b>Sum gjeld</b>		<b>2 105 797</b>	<b>1 337 567</b>
<b>SUM EGENKAPITAL OG GJELD</b>		<b>16 133 810</b>	<b>15 033 399</b>

LANGESUND, 14.04.2025

Anders Larsen Melfald  
styrets leder

Geir Holm Fjære  
styremedlem

Per Marius Walle  
styremedlem / daglig leder



TSW KONSERN AS  
824 480 532

## Noter

### Regnskapsprinsipper

Årsregnskapet er satt opp i samsvar med regnskapsloven og god regnskapsskikk for små foretak.

#### Klassifisering og vurdering av balanseposter

Anleggsmidler er eiendeler bestemt til varig eie eller bruk. Eiendeler som er knyttet til varekretsløpet er klassifisert som omløpsmidler. Fordringer klassifiseres som omløpsmidler hvis de forfaller til betaling innen ett år etter transaksjonsdagen. Tilsvarende klassifiseres gjeld som kortsiktig hvis gjelden forfaller til betaling innen ett år.

Omløpsmidler vurderes til laveste av anskaffelseskost og virkelig verdi. Kortsiktig gjeld balanseføres til nominelt beløp på etableringstidspunktet. Anleggsmidler vurderes til anskaffelseskost. Varige anleggsmidler avskrives etter en fornuftig avskrivningsplan. Anleggsmidlene nedskrives til virkelig verdi ved verdifall som ikke forventes å være forbigående. Langsiktig gjeld med unntak av andre avsetninger balanseføres til nominelt beløp på etableringstidspunktet.

#### Fordringer

Kundefordringer og andre fordringer er oppført i balansen til pålydende etter fradrag for avsetning til forventet tap. Avsetning til tap gjøres på grunnlag av individuelle vurderinger av de enkelte fordringene.

#### Forøvrig er følgende regnskapsprinsipper anvendt:

FIFO-metoden for tilordning av anskaffelseskost for ombyttbare finansielle eiendeler, laveste verdis prinsipp for markedsbaserte finansielle omløpsmidler. Kostmetoden er benyttet for investeringer i datterselskap/tilknyttet selskap. Utbytte er inntektsført samme år som det er avsatt i datterselskap/tilknyttet selskap, dersom det er sannsynlig at beløpet vil mottas. Ved utbytte som overstiger andel av tilbakeholdt resultat etter kjøpet representerer den overskytende del tilbakebetaling av investert kapital, og er fratrukket investeringens verdi i balansen.

#### Skatt

Skattekostnaden i resultatregnskapet omfatter både periodens betalbare skatt og endring i utsatt skatt. Utsatt skatt er beregnet med 22% på grunnlag av de midlertidige forskjeller som eksisterer mellom regnskapsmessige og skattemessige verdier, samt skattemessig underskudd til fremføring ved utgangen av regnskapsåret. Skatteøkende og skattereduserende midlertidige forskjeller som reverserer eller kan reversere i samme periode er fastsatt og skattevirkningen er beregnet på nettogrunnlaget.

Selskapet har ikke endret regnskapsprinsipp fra 2023 til 2024.

### Note 1 - Spesifisering av skatt

Skattekostnad	2024	2023
Betalbar skatt på alminnelig inntekt	6 391	0
<b>Skattekostnad</b>	<b>6 391</b>	<b>0</b>
<b>Skattepliktig inntekt</b>		
Resultat før skatt	1 838 572	1 519 844
Permanente forskjeller	-1 809 524	-1 709 600
- Anvendelse av fremførbart underskudd	0	0
+/- Mottatt/avgitt konsernbidrag	0	1 500 000
<b>Skattepliktig inntekt</b>	<b>29 048</b>	<b>1 310 244</b>
<b>Betalbar skatt i balansen</b>		
Betalbar skatt på årets resultat	6 391	0
Betalbar skatt på konsernbidrag	0	288 254
<b>Betalbar skatt i balansen</b>	<b>6 391</b>	<b>288 254</b>



**TSW KONSERN AS**  
824 480 532

## Note 2 - Egenkapital

	<b>Aksjekapital</b>	<b>Overkurs</b>	<b>Annen innsk. EK</b>	<b>Opptjent egenkapital</b>	<b>Sum</b>
Egenkapital 31.12.2023	30 000	348 000	-5 570	13 323 402	13 695 832
Årsresultat	0	0	0	1 832 181	1 832 181
Avsatt utbytte	0	0	0	-1 500 000	-1 500 000
<b>Egenkapital 31.12.2024</b>	<b>30 000</b>	<b>348 000</b>	<b>-5 570</b>	<b>13 655 583</b>	<b>14 028 013</b>

## Note 3 - Konsern, tilknyttet selskap m.v.

### Fordringer

	<b>2024</b>	<b>2023</b>
Samlet beløp som gjelder foretak i samme konsern	3 809 524	3 309 600
Samlet beløp som gjelder tilknyttet selskap	50 000	426 534

### Kortsiktig gjeld

	<b>2024</b>	<b>2023</b>
Samlet beløp som gjelder tilknyttet selskap	596 406	596 406

### Mer om tilknyttet selskap/datterselskap

Konsernet sett som en enhet følger unntaksreglene for små foretak, og det er ikke utarbeidet konsernregnskap.

## Note 4 - Midlertidige forskjeller - utsatt skatt/skattefordel

Utsatt skatt/utsatt skattefordel i balansen avsettes på grunnlag av forskjeller mellom regnskapsmessige og skattemessige verdier i henhold til norsk regnskapsstandard for skatt.

Midlertidige skatteøkende og skattereduserende forskjeller som kan utlignes er nettoført.

## Antall årsverk

Selskapet har ikke hatt ansatte i løpet av regnskapsåret.

## Lån og sikkerhetsstillelse til ledende personer, eiere med videre

Det er ikke gitt lån eller sikkerhetsstillelse til medlemmer av styrende organer.