



ÅRSREGNSKAPET FOR REGNSKAPSÅRET 2024 - GENERELL INFORMASJON

Enheten

Organisasjonsnummer: 922 116 261
Organisasjonsform: Aksjeselskap
Foretaksnavn: OUD INVEST AS
Forretningsadresse: c/o Fearnley Business Management AS
Dronning Eufemias gate 8
0191 OSLO

Regnskapsår

Årsregnskapets periode: 01.01.2024 - 31.12.2024

Konsern

Morselskap i konsern: Nei

Regnskapsregler

Regler for små foretak benyttet: Ja
Benyttet ved utarbeidelsen av årsregnskapet til selskapet: Regnskapslovens alminnelige regler

Årsregnskapet fastsatt av kompetent organ

Bekreftet av representant for selskapet: Fredrik Haarbye
Dato for fastsettelse av årsregnskapet: 02.06.2025

Grunnlag for avgivelse

År 2024: Årsregnskapet er elektronisk innlevert
År 2023: Tall er hentet fra elektronisk innlevert årsregnskap fra 2024

Det er ikke krav til at årsregnskapet m.v. som sendes til Regnskapsregisteret er undertegnet. Kontrollen på at dette er utført ligger hos revisor/enhetens øverste organ. Sikkerheten ivaretas ved at innsender har rolle/rettighet for innsending av årsregnskapet via Altinn, og ved at det bekreftes at årsregnskapet er fastsatt av kompetent organ.

Brønnøysundregistrene, 13.07.2025



Resultatregnskap

| Beløp i: NOK | Note | 2024 | 2023 |
|---|------|----------------|----------------|
| RESULTATREGNSKAP | | | |
| Kostnader | | | |
| Administrasjonskostnader /Administrative expenses | 3 | 19 898 | 16 155 |
| Sum kostnader | | 19 898 | 16 155 |
| Driftsresultat | | -19 898 | -16 155 |
| Finansinntekter og finanskostnader | | | |
| Annen renteinntekt | | 326 892 | 295 571 |
| Sum finansinntekter | | 326 892 | 295 571 |
| Annen finanskostnad / Other financial expenses | | 0 | 58 |
| Sum finanskostnader | | 0 | 58 |
| Netto finans | | 326 892 | 295 513 |
| Resultat før skattekostnad | | 306 994 | 279 358 |
| Skattekostnad / Tax expense | 7 | 67 531 | 61 459 |
| Årsresultat | | 239 463 | 217 899 |
| Overføringer og disponeringer | | | |
| Overført til/ fra (-) annen egenkapital | | 239 463 | 217 899 |
| Sum overføringer og disponeringer | | 239 463 | 217 899 |



Balanse

| Beløp i: NOK | Note | 2024 | 2023 |
|--|------|------------------|------------------|
| BALANSE - EIENDELER | | | |
| Anleggsmidler | | | |
| Immaterielle eiendeler | | | |
| Finansielle anleggsmidler | | | |
| Investering i aksjer | | 3 425 000 | 3 425 000 |
| Aksjonærlån | | 2 998 699 | 3 963 134 |
| Sum finansielle anleggsmidler | | 6 423 699 | 7 388 134 |
| Sum anleggsmidler | | 6 423 699 | 7 388 134 |
| Omløpsmidler | | | |
| Varer | | | |
| Bankinnskudd, kontanter og lignende | | | |
| Likvider | | 1 364 826 | 154 856 |
| Sum bankinnskudd, kontanter og lignende | | 1 364 826 | 154 856 |
| Sum omløpsmidler | | 1 364 826 | 154 856 |
| SUM EIENDELER | | 7 788 525 | 7 542 990 |
| BALANSE - EGENKAPITAL OG GJELD | | | |
| Egenkapital | | | |
| Innskutt egenkapital | | | |
| Aksjekapital / Share capital | | 665 000 | 665 000 |
| Overkurs | | 5 985 000 | 5 985 000 |
| Sum innskutt egenkapital | | 6 650 000 | 6 650 000 |
| Opptjent egenkapital | | | |
| Annen egenkapital / Other equity | | 1 070 994 | 831 531 |
| Sum opptjent egenkapital | | 1 070 994 | 831 531 |
| Sum egenkapital | | 7 720 994 | 7 481 531 |



Balanse

| Beløp i: NOK | Note | 2024 | 2023 |
|---|-------------|------------------|------------------|
| Sum langsiktig gjeld | | 0 | 0 |
| Kortsiktig gjeld | | | |
| Betalbar inntektsskatt / Payable income tax | | 67 531 | 61 459 |
| Sum kortsiktig gjeld | | 67 531 | 61 459 |
| Sum gjeld | | 67 531 | 61 459 |
| SUM EGENKAPITAL OG GJELD | | 7 788 525 | 7 542 990 |



Brønnøysundregistrene

ÅRSREGNSKAP FOR REGNSKAPSÅRET 2024 - GENERELL INFORMASJON

Journalnummer: 2025 665225

Enheten

Organisasjonsnummer: 922 116 261
Organisasjonsform: Aksjeselskap
Foretaksnavn: OUD INVEST AS
Forretningsadresse: c/o Fearnley Business Management AS
Dronning Eufemias gate 8
0191 OSLO

Regnskapsår

Årsregnskapets periode: 01.01.2024 - 31.12.2024

Konsern

Morselskap i konsern: Nei

Regnskapsregler

Regler for små foretak benyttet: Ja
Benyttet ved utarbeidelsen av
årsregnskapet til selskapet: Regnskapslovens alminnelige regler

Årsregnskapet fastsatt av kompetent organ

Bekreftet av representant for selskapet: Fredrik Haarbye
Dato for fastsettelse av årsregnskapet: 02.06.2025

Revisjon

Selskapet har besluttet at årsregnskapet ikke skal revideres: Ja
Årsregnskapet er utarbeidet av ekstern autorisert regnskapsfører: Ja
Ekstern autorisert regnskapsfører har i løpet av regnskapsåret bistått ved den løpende regnskapsføringen eller utført andre tjenester for selskapet enn å utarbeide årsregnskapet: Ja

Grunnlag for avgivelse

År 2024: Årsregnskap er elektronisk innlevert.
År 2023: Tall er hentet fra elektronisk innlevert årsregnskap fra 2024.

Det er ikke krav til at årsregnskapet m.v. som sendes til Regnskapsregisteret er undertegnet. Kontrollen på at dette er utført ligger hos revisor/enhetens øverste organ. Sikkerheten ivaretas ved at innsender har rolle/rettighet for innsending av årsregnskapet via Altinn, og ved at det bekreftes at årsregnskapet er fastsatt av kompetent organ.

Brønnøysundregistrene, 12.07.2025

Brønnøysundregistrene
Postadresse: Postboks 900, 8910 Brønnøysund
Telefon: 75 00 75 00
E-post: firmapost@brreg.no Internett: www.brreg.no
Organisasjonsnummer: 974 760 673



Organisasjonsnr: 922 116 261
OUD INVEST AS

RESULTATREGNSKAP

| Beløp i: NOK | Note | 2024 | 2023 |
|---|-------------|----------------|----------------|
| RESULTATREGNSKAP | | | |
| Kostnader | | | |
| Administrasjonskostnader / Administrative expenses | 3 | 19 898 | 16 155 |
| Sum kostnader | | 19 898 | 16 155 |
| Driftsresultat | | -19 898 | -16 155 |
| Finansinntekter og finanskostnader | | | |
| Annen renteinntekt | | 326 892 | 295 571 |
| Sum finansinntekter | | 326 892 | 295 571 |
| Annen finanskostnad / Other financial expenses | | 0 | 58 |
| Sum finanskostnader | | 0 | 58 |
| Netto finans | | 326 892 | 295 513 |
| Resultat før skattekostnad | | 306 994 | 279 358 |
| Skattekostnad / Tax expense | 7 | 67 531 | 61 459 |
| Årsresultat | | 239 463 | 217 899 |
| Overføringer og disponeringer | | | |
| Overført til/ fra (-) annen egenkapital | | 239 463 | 217 899 |
| Sum overføringer og disponeringer | | 239 463 | 217 899 |



Organisasjonsnr: 922 116 261
OD INVEST AS

BALANSE

Beløp i: NOK Note 2024 2023

BALANSE - EIENDELER

Anleggsmidler

Immaterielle eiendeler

Finansielle anleggsmidler

| | | |
|-------------------------------|-----------|-----------|
| Investering i aksjer | 3 425 000 | 3 425 000 |
| Aksjonærlån | 2 998 699 | 3 963 134 |
| Sum finansielle anleggsmidler | 6 423 699 | 7 388 134 |
| Sum anleggsmidler | 6 423 699 | 7 388 134 |

Omløpsmidler

Varer

Bankinnskudd, kontanter og lignende

| | | |
|---|-----------|---------|
| Likvider | 1 364 826 | 154 856 |
| Sum bankinnskudd, kontanter og lignende | 1 364 826 | 154 856 |
| Sum omløpsmidler | 1 364 826 | 154 856 |

SUM EIENDELER 7 788 525 7 542 990

BALANSE - EGENKAPITAL OG GJELD

Egenkapital

Innskutt egenkapital

| | | |
|------------------------------|-----------|-----------|
| Aksjekapital / Share capital | 665 000 | 665 000 |
| Overkurs | 5 985 000 | 5 985 000 |
| Sum innskutt egenkapital | 6 650 000 | 6 650 000 |

Opptjent egenkapital

| | | |
|----------------------------------|-----------|---------|
| Annen egenkapital / Other equity | 1 070 994 | 831 531 |
| Sum opptjent egenkapital | 1 070 994 | 831 531 |

Sum egenkapital 7 720 994 7 481 531

Sum langsiktig gjeld 0 0

Kortsiktig gjeld

| | | |
|---|--------|--------|
| Betalbar inntektsskatt / Payable income tax | 67 531 | 61 459 |
| Sum kortsiktig gjeld | 67 531 | 61 459 |



| | | |
|--------------------------|-----------|-----------|
| Sum gjeld | 67 531 | 61 459 |
| SUM EGENKAPITAL OG GJELD | 7 788 525 | 7 542 990 |



Organisasjonsnr: 922 116 261
OUD INVEST AS

NOTEOPPLYSNINGER - SELSKAP - alle poster oppgitt i hele tall

Note

1

Regnskapsprinsipper

Årsregnskapet er satt opp i samsvar med regnskapsloven av 1998 og god regnskapsskikk for små foretak. Regnskapsprinsippene beskrives nedenfor. Hovedregel for vurdering og klassifisering av eiendeler og gjeld Eiendeler bestemt til varig eie eller bruk er klassifisert som anleggsmidler. Andre eiendeler er klassifisert som omløpsmidler. Fordringer som skal tilbakebetales innen et år er klassifisert som omløpsmidler. Ved klassifisering av kortsiktig og langsiktig gjeld er tilsvarende kriterier lagt til grunn. Anleggsmidler vurderes til anskaffelseskost, men nedskrives til virkelig verdi når verdifallet forventes ikke å være forbigående. Anleggsmidler med begrenset økonomisk levetid avskrives planmessig. Langsiktig lån balanseføres til nominelt mottatt beløp på etableringstidspunktet. Omløpsmidler vurderes til laveste av anskaffelseskost og virkelig verdi. Kortsiktig gjeld balanseføres til nominelt mottatt beløp på etableringstidspunktet. Kortsiktig gjeld oppskrives ikke til virkelig verdi som følge av renteendring. Bankinnskudd, kontanter o.l. Bankinnskudd, kontanter o.l. inkluderer kontanter, bankinnskudd og andre betalingsmidler med forfallsdato som er kortere enn tre måneder fra anskaffelse. Skatt Skatter kostnadsføres når de påløper, dvs. at skattekostnaden er knyttet til det regnskapsmessige resultat før skatt. Skattekostnaden består av betalbar skatt (skatt på årets skattepliktige inntekt) og endring i netto utsatt skatt. Skattekostnaden fordeles på ordinært resultat og resultat av ekstraordinære påster i henhold til skattegrunnlaget.

Note

Antall årsverk i regnskapsåret

0.00

Sum Beløp

Balanseført verdi 31.12. Varige driftsmidler Immaterielle eiend.

Konsernregnskap

Morselskapet sitt navn

Forretningskontor for morselskapet



DocuSign Envelope ID: 36C81BC9-127E-40FB-9A6B-F871014F255B

OUU Invest AS

Regnskap pr. 31.12.2024

- * **Resultatregnskap**
- * **Balanse**
- * **Noter til regnskapet**



DocuSign Envelope ID: 36C81BC9-127E-40FB-9A6B-F871014F255B

OU Invest AS

Resultatregnskap

| DRIFTSINNEKTER OG DRIFTSKOSTNADER | NOTE | 2024 | 2023 |
|--|------|------------------------------|------------------------------|
| Administrasjonskostnader | 3 | <u>-19 898</u> | <u>-16 155</u> |
| Sum driftskostnader | | <u>-19 898</u> | <u>-16 155</u> |
| Driftsresultat | | <u>-19 898</u> | <u>-16 155</u> |
| FINANSINNEKTER OG FINANSKOSTNADER | | | |
| Renteinntekter | | 326 860 | 295 570 |
| Annen renteinntekt | | 33 | 0 |
| Annen finanskostnad | | <u>0</u> | <u>-58</u> |
| Netto finansresultat | | <u>326 893</u> | <u>295 512</u> |
| Resultat før skattekostnad | | <u>306 995</u> | <u>279 357</u> |
| Skattekostnad | 7 | <u>67 531</u> | <u>61 459</u> |
| Resultat | | <u><u>239 463</u></u> | <u><u>217 899</u></u> |
| Overføringer: | | | |
| Overført til annen egenkapital | | <u>239 463</u> | <u>217 899</u> |
| Sum overføringer | | <u><u>239 463</u></u> | <u><u>217 899</u></u> |



DocuSign Envelope ID: 36C81BC9-127E-40FB-9A6B-F871014F255B

OU Invest AS

Balanse

| EIENDELER | NOTE | 2024 | 2023 |
|--------------------------------------|------|------------------|------------------|
| Finansielle anleggsmidler | | | |
| Investering i aksjer | | 3 425 000 | 3 425 000 |
| Aksjonærlån | | 2 998 699 | 3 963 134 |
| Sum finansielle anleggsmidler | | 6 423 699 | 7 388 134 |
| Omløpsmidler | | | |
| Likvider | | 1 364 826 | 154 856 |
| Sum omløpsmidler | | 1 364 826 | 154 855 |
| SUM EIENDELER | | 7 788 525 | 7 542 989 |



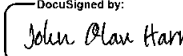
DocuSign Envelope ID: 36C81BC9-127E-40FB-9A6B-F871014F255B


oud Invest AS


Balanse

| GJELD OG EGENKAPITAL | NOTE | 2024 | 2023 |
|---------------------------------------|------|------------------|------------------|
| Egenkapital | | | |
| Innskutt egenkapital | | | |
| Aksjekapital (6 650 aksjer à NOK 100) | | 665 000 | 665 000 |
| Overkurs | | 5 985 000 | 5 985 000 |
| Sum innskutt egenkapital | | 6 650 000 | 6 650 000 |
| Opptjent egenkapital | | | |
| Annen egenkapital | | 1 070 994 | 831 531 |
| Sum opptjent egenkapital | | 1 070 994 | 831 531 |
| Sum egenkapital | 5 | 7 720 994 | 7 481 531 |
| Gjeld | | | |
| Kortsiktig gjeld | | | |
| Annen kortsiktig gjeld | | 0 | 0 |
| Betalbar skatt | | 67 531 | 61 459 |
| Sum kortsiktig gjeld | | 67 531 | 61 459 |
| Sum gjeld | | 67 531 | 61 459 |
| SUM GJELD OG EGENKAPITAL | | 7 788 525 | 7 542 989 |

Styret i oud Invest AS

DocuSigned by:

D9D98EB279804C5
John Olav Harr

Signed by:

FBD0DE17FC3F40A
Fredrik Honningsvåg

DocuSigned by:

78BDE5FAE474BD
Axel Bendvold



DocuSign Envelope ID: 36C81BC9-127E-40FB-9A6B-F871014F255B

Noter til regnskapet

Note 1: Regnskap 2024

Årsregnskapet er satt opp i samsvar med regnskapsloven av 1998 og god regnskapsskikk for små foretak. Regnskapsprinsippene beskrives nedenfor.

Hovedregel for vurdering og klassifisering av eiendeler og gjeld

Eiendeler bestemt til varig eie eller bruk er klassifisert som anleggsmidler. Andre eiendeler er klassifisert som omløpsmidler. Fordringer som skal tilbakebetales innen et år er klassifisert som omløpsmidler. Ved klassifisering av kortsiktig og langsiktig gjeld er tilsvarende kriterier lagt til grunn.

Anleggsmidler vurderes til anskaffelseskost, men nedskrives til virkelig verdi når verdifallet forventes ikke å være forbigående. Anleggsmidler med begrenset økonomisk levetid avskrives planmessig. Langsiktig lån balanseføres til nominelt mottatt beløp på etableringstidspunktet.

Omløpsmidler vurderes til laveste av anskaffelseskost og virkelig verdi. Kortsiktig gjeld balanseføres til nominelt mottatt beløp på etableringstidspunktet. Kortsiktig gjeld oppskrives ikke til virkelig verdi som følge av renteendring.

Bankinnskudd, kontanter o.l.

Bankinnskudd, kontanter o.l. inkluderer kontanter, bankinnskudd og andre betalingsmidler med forfallsdato som er kortere enn tre måneder fra anskaffelse.

Skatt

Skatter kostnadsføres når de påløper, dvs. at skattekostnaden er knyttet til det regnskapsmessige resultat før skatt. Skattekostnaden består av betalbar skatt (skatt på årets skattepliktige inntekt) og endring i netto utsatt skatt. Skattekostnaden fordeles på ordinært resultat og resultat av ekstraordinære påster i henhold til skattegrunnlaget.

Note 2: Antall ansatte / godtgjørelser

Selskapet har ingen ansatte på balansedagen.

Selskapet ble stiftet 14.12.2018.

Det er ikke kostnadsført styrehonorar for 2024.



DocuSign Envelope ID: 36C81BC9-127E-40FB-9A6B-F871014F255B

Noter til regnskapet

| Note 3: | Administrasjonskostnader | 2024 | 2023 |
|----------------|-------------------------------------|---------------|---------------|
| | Regnskapshonorar | 18 750 | 15 000 |
| | Bankgebyrer | 1 148 | 1 155 |
| | Sum administrasjonskostnader | 19 898 | 16 155 |

Note 5: Egenkapital

| | Aksje- kapital | Overkurs- fond | Annen EK | Sum EK |
|------------------------------|---------------------------|---------------------------|---------------------|-------------------|
| Egenkapital 01.01 | 665 000 | 5 985 000 | 831 531 | 7 481 531 |
| Årest resultat | 0 | 0 | 239 463 | 239 463 |
| Egenkapital pr. 31.12 | 665 000 | 5 985 000 | 1 070 994 | 7 720 994 |



DocuSign Envelope ID: 36C81BC9-127E-40FB-9A6B-F871014F255B

Noter til regnskapet

Note 6: Skattegrunnlag / utsatt skatt

| | 2024 | 2023 |
|-----------------------------------|----------------|----------------|
| Resultat før skattekostnad | 306 995 | 279 357 |
| Permanente forskjeller | -33 | 0 |
| Endring midlertidige forskjeller: | | |
| Driftsmidler | 0 | 0 |
| Fremførbart underskudd | 0 | 0 |
| Årets skattegrunnlag | 306 962 | 279 357 |
| Nominell skattesats (22 %) | | |
| Betalbar skatt | 67 531 | 61 459 |

Grunnlag utsatt skatt:

Midlertidige forskjeller:

| | | |
|---------------------------------------|----------|----------|
| - fremførbart underskudd | 0 | 0 |
| Sum negative midlertidige forskjeller | 0 | 0 |
| Nominell skattesats, 22 % | | |
| Utsatt skatt | 0 | 0 |

Utsatt skattefordel er ikke balanseført

Note 7: Årets skattekostnad

| | | |
|--------------------------------|---------------|---------------|
| Årets skattekostnad består av: | 2024 | 2023 |
| Betalbar inntektsskatt | 67 531 | 61 459 |
| Endring utsatt skatt | 0 | 0 |
| Årets skattekostnad | 67 531 | 61 459 |