



ÅRSREGNSKAPET FOR REGNSKAPSÅRET 2022 - GENERELL INFORMASJON

Enheten

Organisasjonsnummer: 914 544 955
Organisasjonsform: Aksjeselskap
Foretaksnavn: TIDEMANN INVEST AS
Forretningsadresse: Bråtengrenda 113
1914 YTRE ENEBAKK

Regnskapsår

Årsregnskapets periode: 01.01.2022 - 31.12.2022

Konsern

Morselskap i konsern: Nei

Regnskapsregler

Regler for små foretak benyttet: Ja
Benyttet ved utarbeidelsen av årsregnskapet til selskapet: Regnskapslovens alminnelige regler

Årsregnskapet fastsatt av kompetent organ

Bekreftet av representant for selskapet: Carl August Tidemann
Dato for fastsettelse av årsregnskapet: 19.05.2023

Grunnlag for avgivelse

År 2022: Årsregnskapet er elektronisk innlevert
År 2021: Tall er hentet fra elektronisk innlevert årsregnskap fra 2022

Det er ikke krav til at årsregnskapet m.v. som sendes til Regnskapsregisteret er undertegnet. Kontrollen på at dette er utført ligger hos revisor/enhetens øverste organ. Sikkerheten ivaretas ved at innsender har rolle/rettighet for innsending av årsregnskapet via Altinn, og ved at det bekreftes at årsregnskapet er fastsatt av kompetent organ.

Brønnøysundregistrene, 19.05.2024



Resultatregnskap

Beløp i: NOK	Note	2022	2021
RESULTATREGNSKAP			
Kostnader			
Lønnskostnad	1		
Annen driftskostnad		17 524	17 046
Sum kostnader		17 524	17 046
Driftsresultat		-17 524	-17 046
Finansinntekter og finanskostnader			
Annen finansinntekt		5 800 000	2 000 000
Sum finansinntekter		5 800 000	2 000 000
Netto finans		5 800 000	2 000 000
Ordinært resultat før skattekostnad	2	5 782 476	1 982 954
Ordinært resultat etter skattekostnad		5 782 476	1 982 954
Årsresultat	3	5 782 476	1 982 954
Årsresultat etter minoritetsinteresser		5 782 476	1 982 954
Totalresultat		5 782 476	1 982 954
Overføringer og disponeringer			
Ordinært utbytte		3 000 000	1 000 000
Avsatt til annen egenkapital		2 782 476	982 954
Sum overføringer og disponeringer	3	5 782 476	1 982 954



Balanse

Beløp i: NOK	Note	2022	2021
BALANSE - EIENDELER			
Anleggsmidler			
Immaterielle eiendeler			
Finansielle anleggsmidler			
Investeringer i tilknyttet selskap	4	490 000	490 000
Sum finansielle anleggsmidler		490 000	490 000
Sum anleggsmidler		490 000	490 000
Omløpsmidler			
Varer			
Fordringer			
Andre kortsiktige fordringer		5 000 000	2 000 000
Sum fordringer		5 000 000	2 000 000
Bankinnskudd, kontanter og lignende			
Bankinnskudd, kontanter o.l.		2 548 659	351 558
Sum bankinnskudd, kontanter og lignende		2 548 659	351 558
Sum omløpsmidler		7 548 659	2 351 558
SUM EIENDELER		8 038 659	2 841 558
BALANSE - EGENKAPITAL OG GJELD			
Egenkapital			
Innskutt egenkapital			
Aksjekapital	5	30 000	30 000
Annen innskutt egenkapital		-5 666	-5 666
Sum innskutt egenkapital		24 334	24 334
Opptjent egenkapital			
Annen egenkapital		4 344 666	1 562 191



Balanse

Beløp i: NOK	Note	2022	2021
Sum opptjent egenkapital		4 344 666	1 562 191
Sum egenkapital	3	4 369 000	1 586 525
Sum langsiktig gjeld		0	0
Kortsiktig gjeld			
Leverandørgjeld			15 375
Utbytte		3 000 000	1 000 000
Annen kortsiktig gjeld		669 658	239 658
Sum kortsiktig gjeld		3 669 658	1 255 033
Sum gjeld		3 669 658	1 255 033
SUM EGENKAPITAL OG GJELD		8 038 659	2 841 558



Brønnøysundregistrene

ÅRSREGNSKAP FOR REGNSKAPSÅRET 2022 - GENERELL INFORMASJON

Journalnummer: 2023 426999

Enheten

Organisasjonsnummer: 914 544 955
Organisasjonsform: Aksjeselskap
Foretaksnavn: TIDEMANN INVEST AS
Forretningsadresse: Sløssåsveien 48
1914 YTRE ENEBAKK

Regnskapsår

Årsregnskapets periode: 01.01.2022 - 31.12.2022

Konsern

Morselskap i konsern: Nei

Regnskapsregler

Regler for små foretak benyttet: Ja
Benyttet ved utarbeidelsen av årsregnskapet til selskapet: Regnskapslovens alminnelige regler

Årsregnskapet fastsatt av kompetent organ

Bekreftet av representant for selskapet: Carl August Tidemann
Dato for fastsettelse av årsregnskapet: 19.05.2023

Revisjon

Selskapet har besluttet at årsregnskapet ikke skal revideres: Ja
Årsregnskapet er utarbeidet av ekstern autorisert regnskapsfører: Ja
Ekstern autorisert regnskapsfører har i løpet av regnskapsåret bistått ved den løpende regnskapsføringen eller utført andre tjenester for selskapet enn å utarbeide årsregnskapet: Ja

Grunnlag for avgivelse

År 2022: Årsregnskap er elektronisk innlevert.
År 2021: Tall er hentet fra elektronisk innlevert årsregnskap fra 2022.

Det er ikke krav til at årsregnskapet m.v. som sendes til Regnskapsregisteret er undertegnet. Kontrollen på at dette er utført ligger hos revisor/enhetens øverste organ. Sikkerheten ivaretas ved at innsender har rolle/rettighet for innsending av årsregnskapet via Altinn, og ved at det bekreftes at årsregnskapet er fastsatt av kompetent organ.

Brønnøysundregistrene, 25.05.2023

Brønnøysundregistrene
Postadresse: Postboks 900, 8910 Brønnøysund
Telefon: 75 00 75 00
E-post: firmapost@brreg.no Internett: www.brreg.no
Organisasjonsnummer: 974 760 673



Organisasjonsnr: 914 544 955
TIDEMANN INVEST AS

RESULTATREGNSKAP

Beløp i: NOK	Note	2022	2021
RESULTATREGNSKAP			
Kostnader			
Lønnskostnad	1		
Annen driftskostnad		17 524	17 046
Sum kostnader		17 524	17 046
Driftsresultat		-17 524	-17 046
Finansinntekter og finanskostnader			
Annen finansinntekt		5 800 000	2 000 000
Sum finansinntekter		5 800 000	2 000 000
Netto finans		5 800 000	2 000 000
Ordinært resultat før skattekostnad	2	5 782 476	1 982 954
Ordinært resultat etter skattekostnad		5 782 476	1 982 954
Årsresultat	3	5 782 476	1 982 954
Årsresultat etter minoritetsinteresser		5 782 476	1 982 954
Totalresultat		5 782 476	1 982 954
Overføringer og disponeringer			
Ordinært utbytte		3 000 000	1 000 000
Avsatt til annen egenkapital		2 782 476	982 954
Sum overføringer og disponeringer	3	5 782 476	1 982 954



Organisasjonsnr: 914 544 955
TIDEMANN INVEST AS

BALANSE

Beløp i: NOK	Note	2022	2021
BALANSE - EIENDELER			
Anleggsmidler			
Immaterielle eiendeler			
Finansielle anleggsmidler			
Investeringer i tilknyttet selskap	4	490 000	490 000
Sum finansielle anleggsmidler		490 000	490 000
Sum anleggsmidler		490 000	490 000
Omløpsmidler			
Varer			
Fordringer			
Andre kortsiktige fordringer		5 000 000	2 000 000
Sum fordringer		5 000 000	2 000 000
Bankinnskudd, kontanter og lignende			
Bankinnskudd, kontanter o. l.		2 548 659	351 558
Sum bankinnskudd, kontanter og lignende		2 548 659	351 558
Sum omløpsmidler		7 548 659	2 351 558
SUM EIENDELER		8 038 659	2 841 558
BALANSE - EGENKAPITAL OG GJELD			
Egenkapital			
Innskutt egenkapital			
Aksjekapital	5	30 000	30 000
Annen innskutt egenkapital		-5 666	-5 666
Sum innskutt egenkapital		24 334	24 334
Opptjent egenkapital			
Annen egenkapital		4 344 666	1 562 191
Sum opptjent egenkapital		4 344 666	1 562 191
Sum egenkapital	3	4 369 000	1 586 525
Sum langsiktig gjeld		0	0



Kortsiktig gjeld		
Leverandørgjeld		15 375
Utbytte	3 000 000	1 000 000
Annen kortsiktig gjeld	669 658	239 658
Sum kortsiktig gjeld	3 669 658	1 255 033
Sum gjeld	3 669 658	1 255 033
SUM EGENKAPITAL OG GJELD	8 038 659	2 841 558



Organisasjonsnr: 914 544 955
TIDEMANN INVEST AS

NOTEOPPLYSNINGER - SELSKAP - alle poster oppgitt i hele tall

Note

Antall årsverk i regnskapsåret
0.00

<u>Sum</u>	<u>Beløp</u>
------------	--------------

<u>Balanseført verdi 31.12.</u>	<u>Varige driftsmidler</u>	<u>Immaterielle eiend.</u>
---------------------------------	----------------------------	----------------------------

Konsernregnskap

Morselskapet sitt navn

Forretningskontor for morselskapet

Begrunnelse for at datterselskap er utelatt fra konsolideringen

<u>Samlet beløp - tilknyttet selskap</u>	<u>Årets</u>	<u>Fjorårets</u>
--	--------------	------------------

<u>Samlet beløp - foretak i samme konsern</u>	<u>Årets</u>	<u>Fjorårets</u>
---	--------------	------------------

<u>Samlet beløp - foretak i samme konsern</u>	<u>Årets</u>	<u>Fjorårets</u>
---	--------------	------------------

<u>Samlet beløp - felles kontrollert virksomhet</u>	<u>Årets</u>	<u>Fjorårets</u>
---	--------------	------------------

<u>Pantstillelse</u>	<u>Beløp</u>
----------------------	--------------

<u>Beholdning av egne aksjer</u>	<u>Antall</u>	<u>Pålydende</u>	<u>Andel av aksjek.</u>
----------------------------------	---------------	------------------	-------------------------



Årsregnskap 2022 Tidemann Invest AS

Resultatregnskap
Balanse
Noter til regnskapet



Org.nr.: 914 544 955



RESULTATREGNSKAP

TIDEMANN INVEST AS

DRIFTSINNEKTER OG DRIFTSKOSTNADER	Note	2022	2021
Annen driftskostnad		17 524	17 046
Sum driftskostnader		17 524	17 046
Driftsresultat		-17 524	-17 046
FINANSINNEKTER OG FINANSKOSTNADER			
Annen finansinntekt		5 800 000	2 000 000
Resultat av finansposter		5 800 000	2 000 000
Resultat før skattekostnad	2	5 782 476	1 982 954
Resultat		5 782 476	1 982 954
EKSTRAORDINÆRE INNEKTER OG KOSTNADER			
Årsresultat	3	5 782 476	1 982 954
OVERFØRINGER			
Avsatt til utbytte		3 000 000	1 000 000
Avsatt til annen egenkapital		2 782 476	982 954
Sum overføringer	3	5 782 476	1 982 954



BALANSE

TIDEMANN INVEST AS

EIENDELER	Note	2022	2021
ANLEGGSMIDLER			
IMMATERIELLE EIENDELER			
VARIGE DRIFTSMIDLER			
FINANSIELLE ANLEGGSMIDLER			
Investeringer i tilknyttet selskap	4	490 000	490 000
Sum finansielle anleggsmidler		490 000	490 000
Sum anleggsmidler		490 000	490 000
OMLØPSMIDLER			
FORDRINGER			
Andre kortsiktige fordringer		5 000 000	2 000 000
Sum fordringer		5 000 000	2 000 000
INVESTERINGER			
Bankinnskudd, kontanter o.l.		2 548 659	351 558
Sum omløpsmidler		7 548 659	2 351 558
Sum eiendeler		8 038 659	2 841 558



BALANSE

TIDEMANN INVEST AS

EGENKAPITAL OG GJELD	Note	2022	2021
INNSKUTT EGENKAPITAL			
Aksjekapital	5	30 000	30 000
Annen innskutt egenkapital		-5 666	-5 666
Sum innskutt egenkapital		24 334	24 334
OPPTJENT EGENKAPITAL			
Annen egenkapital		4 344 666	1 562 191
Sum opptjent egenkapital		4 344 666	1 562 191
Sum egenkapital	3	4 369 000	1 586 525
GJELD			
AVSETNING FOR FORPLIKTELSER			
ANNEN LANGSIKTIG GJELD			
KORTSIKTIG GJELD			
Leverandørgjeld		0	15 375
Utbytte		3 000 000	1 000 000
Annen kortsiktig gjeld		669 658	239 658
Sum kortsiktig gjeld		3 669 658	1 255 033
Sum gjeld		3 669 658	1 255 033
Sum egenkapital og gjeld		8 038 659	2 841 558

Enebakk, 19.05.2023
Styret i Tidemann Invest AS

Carl August Tidemann
styreleder/daglig leder



Regnskapsprinsipper

Årsregnskapet er satt opp i samsvar med regnskapsloven og NRS 8 - God regnskapsskikk for små foretak.

SKATT

Skattekostnaden i resultatregnskapet omfatter både periodens betalbare skatt og endring i utsatt skatt.

KLASSIFISERING OG VURDERING AV OMLØPSMIDLER

Omløpsmidler og kortsiktig gjeld omfatter normalt poster som forfaller til betaling innen ett år etter balansedagen, samt poster som knytter seg til varekretsløpet. Omløpsmidler vurderes til laveste verdi av anskaffelseskost og virkelig verdi.

FORDRINGER

Kundefordringer og andre fordringer oppføres til pålydende etter fradrag for avsetning til forventet tap. Avsetning til tap gjøres på grunnlag av en individuell vurdering av de enkelte fordringene.

Note 1 Lønnskostnader

Tidemann Invest AS har ikke hatt lønns- eller personalkostnader i 2022 og det foreligger heller ingen slike forpliktelser.

Note 2 Skatt

Årets skattekostnad	2022	2021
Resultatført skatt på ordinært resultat:		
Betalbar skatt	0	0
Endring i utsatt skattefordel	0	0
Skattekostnad ordinært resultat	0	0
Skattepliktig inntekt:		
Resultat før skatt	5 782 476	1 982 954
Permanente forskjeller	-5 716 000	-1 991 000
Anvendelse av fremførbart underskudd	-66 476	0
Skattepliktig inntekt	0	-8 046
Betalbar skatt i balansen:		
Betalbar skatt på årets resultat	0	0
Sum betalbar skatt i balansen	0	0

Skatteeffekten av midlertidige forskjeller og underskudd til fremføring som har gitt opphav til utsatt skatt og utsatte skattefordeler, spesifisert på typer av midlertidige forskjeller

	2022	2021	Endring
Inntektsført avsatt utbytte	150 000	60 000	-90 000
Akkumulert fremførbart underskudd	-186 720	-253 195	-66 476
Inngår ikke i beregningen av utsatt skatt	36 720	193 195	156 476
Utsatt skattefordel (22 %)	0	0	0



I henhold til God regnskapsskikk for små foretak balanseføres ikke utsatt skattefordel.

Note 3 Egenkapital

	Aksjekapital	Annen innskutt egenkapital	Udekket tap	Annen egenkapital	Sum egenkapital
Pr. 31.12.2021	30 000	0	0	1 562 191	1 592 191
Endringer ført mot EK		-5 666	0		-5 666
Pr 01.01.2022	30 000	-5 666	0	1 562 191	1 586 525
Pr. 01.01.2022	30 000	-5 666	0	1 562 191	1 586 525
Årets resultat				5 782 476	5 782 476
Avsatt til utbytte				-3 000 000	-3 000 000
Pr 31.12.2022	30 000	-5 666	0	4 344 666	4 369 000



Note 4 Aksjer og andeler i andre foretak m.v.

	Eierandel	Anskaffelses- kost	Balanseført verdi	Ligningsverdi
ANLEGGSMIDLER				
Prostage AS	49 %	490 000	490 000	14 928 201
Sum		490 000	490 000	14 928 201



Note 5 Aksjonærer

AKSJEKAPITALEN I TIDEMANN INVEST AS PR. 31.12 BESTÅR AV:

	Antall	Pålydende	Bokført
Ordinære aksjer	30	1 000,0	30 000
Sum	30		30 000

EIERSTRUKTUR

De største aksjonærene i % pr. 31.12 var:

	Ordinære	Eierandel	Stemmeandel
Carl August Tidemann	30	100,0	100,0

AKSJER OG OPSJONER EIET AV MEDLEMMER I STYRET OG DAGLIG LEDER:

Navn	Verv	Ordinære
Carl August Tidemann	styreleder/daglig leder	30
Totalt antall aksjer		30



BankID Signing
Carl August Tidemann
2023-05-22

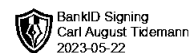


Årsregnskap 2022 Tidemann Invest AS

Resultatregnskap
Balanse
Noter til regnskapet



Org.nr.: 914 544 955



RESULTATREGNSKAP

TIDEMANN INVEST AS

DRIFTSINNEKTER OG DRIFTSKOSTNADER	Note	2022	2021
Annen driftskostnad		17 524	17 046
Sum driftskostnader		17 524	17 046
Driftsresultat		-17 524	-17 046
FINANSINNEKTER OG FINANSKOSTNADER			
Annen finansinntekt		5 800 000	2 000 000
Resultat av finansposter		5 800 000	2 000 000
Resultat før skattekostnad	2	5 782 476	1 982 954
Resultat		5 782 476	1 982 954
EKSTRAORDINÆRE INNEKTER OG KOSTNADER			
Årsresultat	3	5 782 476	1 982 954
OVERFØRINGER			
Avsatt til utbytte		3 000 000	1 000 000
Avsatt til annen egenkapital		2 782 476	982 954
Sum overføringer	3	5 782 476	1 982 954



BALANSE

TIDEMANN INVEST AS

EIENDELER	Note	2022	2021
ANLEGGSMIDLER			
IMMATERIELLE EIENDELER			
VARIGE DRIFTSMIDLER			
FINANSIELLE ANLEGGSMIDLER			
Investeringer i tilknyttet selskap	4	490 000	490 000
Sum finansielle anleggsmidler		490 000	490 000
Sum anleggsmidler		490 000	490 000
OMLØPSMIDLER			
FORDRINGER			
Andre kortsiktige fordringer		5 000 000	2 000 000
Sum fordringer		5 000 000	2 000 000
INVESTERINGER			
Bankinnskudd, kontanter o.l.		2 548 659	351 558
Sum omløpsmidler		7 548 659	2 351 558
Sum eiendeler		8 038 659	2 841 558



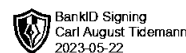
BALANSE

TIDEMANN INVEST AS

EGENKAPITAL OG GJELD	Note	2022	2021
INNSKUTT EGENKAPITAL			
Aksjekapital	5	30 000	30 000
Annen innskutt egenkapital		-5 666	-5 666
Sum innskutt egenkapital		24 334	24 334
OPPTJENT EGENKAPITAL			
Annen egenkapital		4 344 666	1 562 191
Sum opptjent egenkapital		4 344 666	1 562 191
Sum egenkapital	3	4 369 000	1 586 525
GJELD			
AVSETNING FOR FORPLIKTELSER			
ANNEN LANGSIKTIG GJELD			
KORTSIKTIG GJELD			
Leverandørgjeld		0	15 375
Utbytte		3 000 000	1 000 000
Annen kortsiktig gjeld		669 658	239 658
Sum kortsiktig gjeld		3 669 658	1 255 033
Sum gjeld		3 669 658	1 255 033
Sum egenkapital og gjeld		8 038 659	2 841 558

Enebakk, 19.05.2023
Styret i Tidemann Invest AS

Carl August Tidemann
styreleder/daglig leder



Regnskapsprinsipper

Årsregnskapet er satt opp i samsvar med regnskapsloven og NRS 8 - God regnskapsskikk for små foretak.

SKATT

Skattekostnaden i resultatregnskapet omfatter både periodens betalbare skatt og endring i utsatt skatt.

KLASSIFISERING OG VURDERING AV OMLØPSMIDLER

Omløpsmidler og kortsiktig gjeld omfatter normalt poster som forfaller til betaling innen ett år etter balansedagen, samt poster som knytter seg til varekretsløpet. Omløpsmidler vurderes til laveste verdi av anskaffelseskost og virkelig verdi.

FORDRINGER

Kundefordringer og andre fordringer oppføres til pålydende etter fradrag for avsetning til forventet tap. Avsetning til tap gjøres på grunnlag av en individuell vurdering av de enkelte fordringene.

Note 1 Lønnskostnader

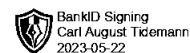
Tidemann Invest AS har ikke hatt lønns- eller personalkostnader i 2022 og det foreligger heller ingen slike forpliktelser.

Note 2 Skatt

Årets skattekostnad	2022	2021
Resultatført skatt på ordinært resultat:		
Betalbar skatt	0	0
Endring i utsatt skattefordel	0	0
Skattekostnad ordinært resultat	0	0
Skattepliktig inntekt:		
Resultat før skatt	5 782 476	1 982 954
Permanente forskjeller	-5 716 000	-1 991 000
Anvendelse av fremførbart underskudd	-66 476	0
Skattepliktig inntekt	0	-8 046
Betalbar skatt i balansen:		
Betalbar skatt på årets resultat	0	0
Sum betalbar skatt i balansen	0	0

Skatteeffekten av midlertidige forskjeller og underskudd til fremføring som har gitt opphav til utsatt skatt og utsatte skattefordeler, spesifisert på typer av midlertidige forskjeller

	2022	2021	Endring
Inntektsført avsatt utbytte	150 000	60 000	-90 000
Akkumulert fremførbart underskudd	-186 720	-253 195	-66 476
Inngår ikke i beregningen av utsatt skatt	36 720	193 195	156 476
Utsatt skattefordel (22 %)	0	0	0



I henhold til God regnskapsskikk for små foretak balanseføres ikke utsatt skattefordel.

Note 3 Egenkapital

	Aksjekapital	Annen innskutt egenkapital	Udekket tap	Annen egenkapital	Sum egenkapital
Pr. 31.12.2021	30 000	0	0	1 562 191	1 592 191
Endringer ført mot EK		-5 666	0		-5 666
Pr 01.01.2022	30 000	-5 666	0	1 562 191	1 586 525
Pr. 01.01.2022	30 000	-5 666	0	1 562 191	1 586 525
Årets resultat				5 782 476	5 782 476
Avsatt til utbytte				-3 000 000	-3 000 000
Pr 31.12.2022	30 000	-5 666	0	4 344 666	4 369 000



Note 4 Aksjer og andeler i andre foretak m.v.

	Eierandel	Anskaffelses- kost	Balanseført verdi	Ligningsverdi
ANLEGGSMIDLER				
Prostage AS	49 %	490 000	490 000	14 928 201
Sum		490 000	490 000	14 928 201



Note 5 Aksjonærer

AKSJEKAPITALEN I TIDEMANN INVEST AS PR. 31.12 BESTÅR AV:

	Antall	Pålydende	Bokført
Ordinære aksjer	30	1 000,0	30 000
Sum	30		30 000

EIERSTRUKTUR

De største aksjonærene i % pr. 31.12 var:

	Ordinære	Eierandel	Stemmeandel
Carl August Tidemann	30	100,0	100,0

AKSJER OG OPSJONER EIET AV MEDLEMMER I STYRET OG DAGLIG LEDER:

Navn	Verv	Ordinære
Carl August Tidemann	styreleder/daglig leder	30
Totalt antall aksjer		30