



ÅRSREGNSKAPET FOR REGNSKAPSÅRET 2021 - GENERELL INFORMASJON

Enheten

Organisasjonsnummer: 975 349 195
Organisasjonsform: Aksjeselskap
Foretaksnavn: AURS NES HOTELL AS
Forretningsadresse: Bergavegen 1
6230 SYKKYLVEN

Regnskapsår

Årsregnskapets periode: 01.01.2021 - 31.12.2021

Konsern

Morselskap i konsern: Nei

Regnskapsregler

Regler for små foretak benyttet: Ja
Benyttet ved utarbeidelsen av årsregnskapet til selskapet: Regnskapslovens alminnelige regler

Årsregnskapet fastsatt av kompetent organ

Bekreftet av representant for selskapet: Knut Henning Aursnes
Dato for fastsettelse av årsregnskapet: 07.03.2022

Grunnlag for avgivelse

År 2021: Årsregnskapet er elektronisk innlevert
År 2020: Tall er hentet fra elektronisk innlevert årsregnskap fra 2021

Det er ikke krav til at årsregnskapet m.v. som sendes til Regnskapsregisteret er undertegnet. Kontrollen på at dette er utført ligger hos revisor/enhetens øverste organ. Sikkerheten ivaretas ved at innsender har rolle/rettighet for innsending av årsregnskapet via Altinn, og ved at det bekreftes at årsregnskapet er fastsatt av kompetent organ.

Brønnøysundregistrene, 27.06.2023



Resultatregnskap

Beløp i: NOK	Note	2021	2020
RESULTATREGNSKAP			
Inntekter			
Salgsinntekt		3 059 153	2 740 515
Annen driftsinntekt		973 299	424 093
Sum inntekter		4 032 452	3 164 608
Kostnader			
Varekostnad		153 228	123 268
Lønnskostnad	1	623 970	435 827
Avskrivning av driftsmidler og immaterielle eiendeler	3	219 598	224 145
Nedskrivning av varige driftsmidler og immaterielle eiendeler	3		
Annen driftskostnad		1 472 790	2 392 798
Sum kostnader	6	2 469 587	3 176 039
Driftsresultat		1 562 866	-11 431
Finansinntekter og finanskostnader			
Annen renteinntekt		534	998
Annen finansinntekt		10 811	11 141
Sum finansinntekter		11 345	12 139
Annen rentekostnad		196 283	229 110
Sum finanskostnader		196 283	229 110
Netto finans		-184 938	-216 971
Ordinært resultat før skattekostnad		1 377 927	-228 402
Skattekostnad på ordinært resultat	2	303 144	-50 249
Ordinært resultat etter skattekostnad		1 074 783	-178 153
Årsresultat		1 074 783	-178 153
Årsresultat etter minoritetsinteresser		1 074 783	-178 153
Totalresultat		1 074 783	-178 153



Resultatregnskap

Beløp i: NOK	Note	2021	2020
Overføringer og disponeringer			
Ordinært utbytte		2 000 000	
Avsatt til annen egenkapital	9		-178 153
Overført fra annen egenkapital		-925 217	
Sum overføringer og disponeringer	9	1 074 783	-178 153



Balanse

Beløp i: NOK	Note	2021	2020
BALANSE - EIENDELER			
Anleggsmidler			
Immaterielle eiendeler			
Utsatt skattefordel	2		
Varige driftsmidler			
Tomter, bygninger o.a. fast eiendom	3	12 191 279	12 318 077
Driftsløsøre, inventar o.a. utstyr	3	349 591	348 470
Sum varige driftsmidler	3	12 540 870	12 666 547
Finansielle anleggsmidler			
Lån til tilknyttet selskap og felles kontrollert virksomhet			28 195
Sum finansielle anleggsmidler			28 195
Sum anleggsmidler		12 540 870	12 694 743
Omløpsmidler			
Varer			
Fordringer			
Kundefordringer	5	190 794	192 828
Andre kortsiktige fordringer		61 323	511 056
Sum fordringer		252 116	703 884
Bankinnskudd, kontanter og lignende			
Bankinnskudd, kontanter o.l.	4	2 268 659	931 083
Sum bankinnskudd, kontanter og lignende		2 268 659	931 083
Sum omløpsmidler		2 520 775	1 634 967
SUM EIENDELER		15 061 646	14 329 709

BALANSE - EGENKAPITAL OG GJELD

Egenkapital



Balanse

Beløp i: NOK	Note	2021	2020
Innskutt egenkapital			
Aksjekapital	7, 8	141 000	141 000
Sum innskutt egenkapital		141 000	141 000
Opptjent egenkapital			
Annen egenkapital		5 675 698	6 600 915
Udisponert resultat			
Sum opptjent egenkapital		5 675 698	6 600 915
Sum egenkapital	7, 9	5 816 698	6 741 915
Gjeld			
Langsiktig gjeld			
Utsatt skatt	2	286 433	197 742
Sum avsetninger for forpliktelser		286 433	197 742
Annen langsiktig gjeld			
Gjeld til kredittinstitusjoner		6 375 000	6 750 000
Sum annen langsiktig gjeld		6 375 000	6 750 000
Sum langsiktig gjeld		6 661 433	6 947 742
Kortsiktig gjeld			
Leverandørgjeld		160 848	417 738
Betalbar skatt	2	214 453	
Skyldig offentlige avgifter		57 093	49 708
Utbytte		2 000 000	
Annen kortsiktig gjeld		151 121	172 606
Sum kortsiktig gjeld		2 583 515	640 053
Sum gjeld		9 244 948	7 587 795
SUM EGENKAPITAL OG GJELD		15 061 646	14 329 709



Brønnøysundregistrene

ÅRSREGNSKAP FOR REGNSKAPSÅRET 2021 - GENERELL INFORMASJON

Journalnummer: 2022 164819

Enheten

Organisasjonsnummer: 975 349 195
Organisasjonsform: Aksjeselskap
Foretaksnavn: AURSNESE HOTELL AS
Forretningsadresse: Bergavegen 1
6230 SYKKYLVEN

Regnskapsår

Årsregnskapets periode: 01.01.2021 - 31.12.2021

Konsern

Morselskap i konsern: Nei

Regnskapsregler

Regler for små foretak benyttet: Ja
Benyttet ved utarbeidelsen av årsregnskapet til selskapet: Regnskapslovens alminnelige regler

Årsregnskapet fastsatt av kompetent organ

Bekreftet av representant for selskapet: Knut Henning Aursnes
Dato for fastsettelse av årsregnskapet: 07.03.2022

Revisjon

Selskapet har besluttet at årsregnskapet ikke skal revideres: Ja
Årsregnskapet er utarbeidet av ekstern autorisert regnskapsfører: Ja
Ekstern autorisert regnskapsfører har i løpet av regnskapsåret bistått ved den løpende regnskapsføringen eller utført andre tjenester for selskapet enn å utarbeide årsregnskapet: Ja

Grunnlag for avgivelse

År 2021: Årsregnskap er elektronisk innlevert.
År 2020: Tall er hentet fra elektronisk innlevert årsregnskap fra 2021.

Det er ikke krav til at årsregnskapet m.v. som sendes til Regnskapsregisteret er undertegnet. Kontrollen på at dette er utført ligger hos revisor/enhetens øverste organ. Sikkerheten ivaretas ved at innsender har rolle/rettighet for innsending av årsregnskapet via Altinn, og ved at det bekreftes at årsregnskapet er fastsatt av kompetent organ.

Brønnøysundregistrene, 24.03.2022

Brønnøysundregistrene
Postadresse: Postboks 900, 8910 Brønnøysund
Telefon: 75 00 75 00
E-post: firmapost@brreg.no Internett: www.brreg.no
Organisasjonsnummer: 974 760 673



Organisasjonsnr: 975 349 195
AURSNEs HOTELL AS

RESULTATREGNSKAP

Beløp i: NOK	Note	2021	2020
RESULTATREGNSKAP			
Inntekter			
Salgsinntekt		3 059 153	2 740 515
Annen driftsinntekt		973 299	424 093
Sum inntekter		4 032 452	3 164 608
Kostnader			
Varekostnad		153 228	123 268
Lønnskostnad	1	623 970	435 827
Avskrivning av driftsmidler og immaterielle eiendeler	3	219 598	224 145
Nedskrivning av varige driftsmidler og immaterielle eiendeler	3		
Annen driftskostnad		1 472 790	2 392 798
Sum kostnader	6	2 469 587	3 176 039
Driftsresultat		1 562 866	-11 431
Finansinntekter og finanskostnader			
Annen renteinntekt		534	998
Annen finansinntekt		10 811	11 141
Sum finansinntekter		11 345	12 139
Annen rentekostnad		196 283	229 110
Sum finanskostnader		196 283	229 110
Netto finans		-184 938	-216 971
Ordinært resultat før skattekostnad		1 377 927	-228 402
Skattekostnad på ordinært resultat	2	303 144	-50 249
Ordinært resultat etter skattekostnad		1 074 783	-178 153
Årsresultat		1 074 783	-178 153
Årsresultat etter minoritetsinteresser		1 074 783	-178 153
Totalresultat		1 074 783	-178 153
Overføringer og disponeringer			
Ordinært utbytte		2 000 000	
Avsatt til annen egenkapital	9		-178 153



Overført fra annen egenkapital		-925 217	
Sum overføringer og disponeringer	9	1 074 783	-178 153



Organisasjonsnr: 975 349 195
AURS NES HOTELL AS

BALANSE

Beløp i: NOK	Note	2021	2020
BALANSE - EIENDELER			
Anleggsmidler			
Immaterielle eiendeler			
Utsatt skattefordel	2		
Varige driftsmidler			
Tomter, bygninger o.a. fast eiendom	3	12 191 279	12 318 077
Driftsløsøre, inventar o. a. utstyr	3	349 591	348 470
Sum varige driftsmidler	3	12 540 870	12 666 547
Finansielle anleggsmidler			
Lån til tilknyttet selskap og felles kontrollert virksomhet			28 195
Sum finansielle anleggsmidler			28 195
Sum anleggsmidler		12 540 870	12 694 743
Omløpsmidler			
Varer			
Fordringer			
Kundefordringer	5	190 794	192 828
Andre kortsiktige fordringer		61 323	511 056
Sum fordringer		252 116	703 884
Bankinnskudd, kontanter og lignende			
Bankinnskudd, kontanter o. l.	4	2 268 659	931 083
Sum bankinnskudd, kontanter og lignende		2 268 659	931 083
Sum omløpsmidler		2 520 775	1 634 967
SUM EIENDELER		15 061 646	14 329 709
BALANSE - EGENKAPITAL OG GJELD			
Egenkapital			
Innskutt egenkapital			
Aksjekapital	7, 8	141 000	141 000
Sum innskutt egenkapital		141 000	141 000



Opptjent egenkapital			
Annen egenkapital		5 675 698	6 600 915
Udisponert resultat			
Sum opptjent egenkapital		5 675 698	6 600 915
Sum egenkapital	7, 9	5 816 698	6 741 915
Gjeld			
Langsiktig gjeld			
Utsatt skatt	2	286 433	197 742
Sum avsetninger for forpliktelses		286 433	197 742
Annen langsiktig gjeld			
Gjeld til kredittinstitusjoner		6 375 000	6 750 000
Sum annen langsiktig gjeld		6 375 000	6 750 000
Sum langsiktig gjeld		6 661 433	6 947 742
Kortsiktig gjeld			
Leverandørgjeld		160 848	417 738
Betalbar skatt	2	214 453	
Skyldig offentlige avgifter		57 093	49 708
Utbytte		2 000 000	
Annen kortsiktig gjeld		151 121	172 606
Sum kortsiktig gjeld		2 583 515	640 053
Sum gjeld		9 244 948	7 587 795
SUM EGENKAPITAL OG GJELD		15 061 646	14 329 709



Organisasjonsnr: 975 349 195
AURSNES HOTELL AS

NOTEOPPLYSNINGER - SELSKAP - alle poster oppgitt i hele tall

Note

Antall aksjer og aksjeeiere

Note

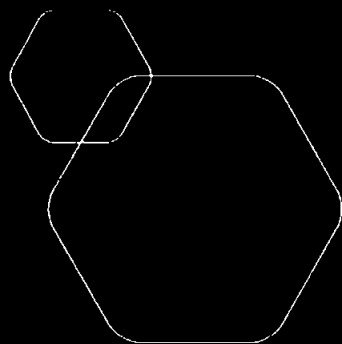
Antall årsverk i regnskapsåret

Virksomheten har hatt følgende antall årsverk:
1.00

Omløpsmidler Startdato Sluttdato Endring

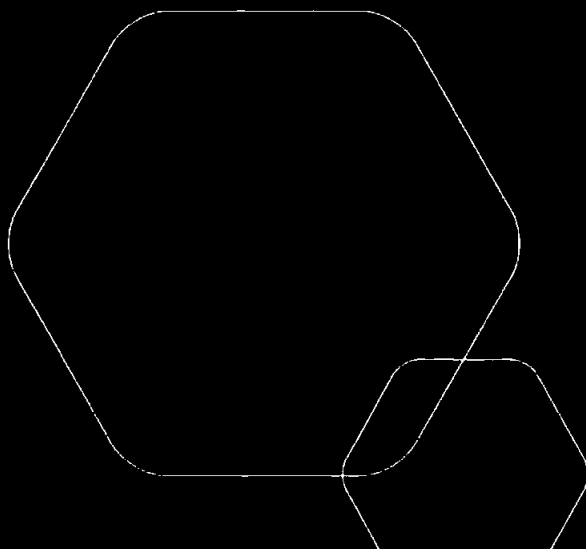
Skattemessig fremf.undersk. Startdato Sluttdato Endring

Kortsiktig gjeld Startdato Sluttdato Endring



Årsregnskap 2021
Aursnes Hotell AS

Resultatregnskap
Balanse
Noter til regnskapet



Org.nr.: 975 349 195



RESULTATREGNSKAP

AURSNES HOTELL AS

DRIFTSINNEKTER OG DRIFTSKOSTNADER	Note	2021	2020
Salgsinntekt		3 059 153	2 740 515
Annen driftsinntekt		973 299	424 093
Sum driftsinntekter		4 032 452	3 164 608
Varekostnad		153 228	123 268
Lønnskostnad	1	623 970	435 827
Avskrivning av driftsmidler og immaterielle eiendeler	3	219 598	224 145
Annen driftskostnad		1 472 790	2 392 798
Sum driftskostnader	6	2 469 587	3 176 039
Driftsresultat		1 562 866	-11 431
FINANSINNEKTER OG FINANSKOSTNADER			
Annen renteinntekt		534	998
Annen finansinntekt		10 811	11 141
Annen rentekostnad		196 283	229 110
Resultat av finansposter		-184 938	-216 971
Ordinært resultat før skattekostnad		1 377 927	-228 402
Skattekostnad på ordinært resultat	2	303 144	-50 249
Ordinært resultat		1 074 783	-178 153
EKSTRAORDINÆRE INNEKTER OG KOSTNADER			
Årsresultat		1 074 783	-178 153
OVERFØRINGER			
Avsatt til utbytte		2 000 000	0
Avsatt til annen egenkapital	9	0	-178 153
Overført fra annen egenkapital		925 217	0
Sum overføringer	9	1 074 783	-178 153



BALANSE

AURSNES HOTELL AS

EIENDELER	Note	2021	2020
ANLEGGSMIDLER			
IMMATERIELLE EIENDELER			
VARIGE DRIFTSMIDLER			
Tomter, bygninger o.a. fast eiendom	3	12 191 279	12 318 077
Driftsløsøre, inventar o.a. utstyr	3	349 591	348 470
Sum varige driftsmidler	3	12 540 870	12 666 547
FINANSIELLE ANLEGGSMIDLER			
Lån til tilknyttet selskap og felles kontrollert virksomhet		0	28 195
Sum finansielle anleggsmidler		0	28 195
Sum anleggsmidler		12 540 870	12 694 743
OMLØPSMIDLER			
FORDRINGER			
Kundefordringer	5	190 794	192 828
Andre kortsiktige fordringer		61 323	511 056
Sum fordringer		252 116	703 884
INVESTERINGER			
Bankinnskudd, kontanter o.l.	4	2 268 659	931 083
Sum omløpsmidler		2 520 775	1 634 967
Sum eiendeler		15 061 646	14 329 709




BALANSE

AURSNES HOTELL AS

EGENKAPITAL OG GJELD	Note	2021	2020
EGENKAPITAL			
INNSKUTT EGENKAPITAL			
Aksjekapital	7, 8	141 000	141 000
Sum innskutt egenkapital		141 000	141 000
OPPTJENT EGENKAPITAL			
Annen egenkapital		5 675 698	6 600 915
Sum opptjent egenkapital		5 675 698	6 600 915
Sum egenkapital	7, 9	5 816 698	6 741 915
GJELD			
AVSETNING FOR FORPLIKTELSER			
Utsatt skatt	2	286 433	197 742
Sum avsetning for forpliktelser		286 433	197 742
ANNEN LANGSIKTIG GJELD			
Gjeld til kredittinstitusjoner		6 375 000	6 750 000
Sum annen langsiktig gjeld		6 375 000	6 750 000
KORTSIKTIG GJELD			
Leverandørgjeld		160 848	417 738
Betalbar skatt	2	214 453	0
Skyldig offentlige avgifter		57 093	49 708
Utbytte		2 000 000	0
Annen kortsiktig gjeld		151 121	172 606
Sum kortsiktig gjeld		2 583 515	640 053
Sum gjeld		9 244 948	7 587 795
Sum egenkapital og gjeld		15 061 646	14 329 709

Sykkylven, 07.03.2022
Styret i Aursnes Hotell AS


Krut Henning Aursnes
styreleder


Lina Marija Aursnes
daglig leder



Regnskapsprinsipper

Årsregnskapet er satt opp i samsvar med regnskapsloven og NRS 8 - God regnskapsskikk for små foretak.

DRIFTSINNTEKTER

Inntektsføring ved salg av varer skjer på leveringstidspunktet. Tjenester inntektsføres etter hvert som de leveres.

SKATT

Skattekostnaden i resultatregnskapet omfatter både periodens betalbare skatt og endring i utsatt skatt. Utsatt skatt er beregnet med 22 % på grunnlag av de midlertidige forskjeller som eksisterer mellom regnskapsmessige og skattemessige verdier, samt ligningsmessig underskudd til fremføring ved utgangen av regnskapsåret. Skatteøkende og skattereduserende midlertidige forskjeller som reverserer eller kan reverseres i samme periode er utlignet og nettoført.

KLASSIFISERING OG VURDERING AV ANLEGGSMIDLER

Anleggsmidler omfatter eiendeler bestemt til varig eie og bruk. Anleggsmidler er vurdert til anskaffelseskost. Varige driftsmidler balanseføres og avskrives over driftsmidlets økonomiske levetid. Avskrivningsperioden for fast eiendom anskaffet etter 2009 er dekomponert i en del som gjelder råbygget og en del som gjelder faste tekniske installasjoner. Varige driftsmidler nedskrives til gjenvinnbart beløp ved verdifall som forventes ikke å være forbigående. Gjenvinnbart beløp er det høyeste av netto salgsverdi og verdi i bruk. Verdi i bruk er nåverdi av fremtidige kontantstrømmer knyttet til eiendelen. Nedskrivningen reverseres når grunnlaget for nedskrivningen ikke lenger er til stede.

KLASSIFISERING OG VURDERING AV OMLØPSMIDLER

Omløpsmidler og kortsiktig gjeld omfatter normalt poster som forfaller til betaling innen ett år etter balansedagen, samt poster som knytter seg til varekretsløpet. Omløpsmidler vurderes til laveste verdi av anskaffelseskost og virkelig verdi.

FORDRINGER

Kundefordringer og andre fordringer oppføres til pålydende etter fradrag for avsetning til forventet tap. Avsetning til tap gjøres på grunnlag av en individuell vurdering av de enkelte fordringene.

Note 1 Lønnskostnader og ytelser, godtgjørelser til daglig leder, styret og revisor

Lønnskostnader	2021	2020
Lønninger	455 528	335 449
Arbeidsgiveravgift	88 984	60 206
Pensjonskostnader	67 930	35 348
Andre ytelser	11 528	4 825
Sum	623 970	435 827

Selskapet har i 2021 sysselsatt 1 årsverk.

PENSJONSFORPLIKTELSE

Selskapet er pliktig til å ha tjenestepensjonsordning etter lov om obligatorisk tjenestepensjon. Selskapets pensjonsordninger tilfredsstiller kravene i denne lov.

REVISOR

Selskapet har fravalgt revisjon og har derfor ikke revisjonskostnader i 2020.



Note 2 Skatt

Årets skattekostnad	2021	2020
Resultatført skatt på ordinært resultat:		
Betalbar skatt	214 453	-167 588
Endring i utsatt skatt	88 691	117 339
Skattekostnad ordinært resultat	303 144	-50 249
Skattepliktig inntekt:		
Ordinært resultat før skatt	1 377 927	-228 402
Permanente forskjeller	0	0
Endring i midlertidige forskjeller	-403 141	-533 361
Skattepliktig inntekt	974 786	-761 764
Betalbar skatt i balansen:		
Betalbar skatt på årets resultat	214 453	0
Skatt på tilbakeført underskudd	0	-167 588
Sum betalbar skatt i balansen	214 453	-167 588

Negativ betalbar skatt gjelder adgangen til å tilbakeføre underskudd for 2020 mot skattepliktig overskudd i 2018 og 2019

Skatteeffekten av midlertidige forskjeller som har gitt opphav til utsatt skatt og utsatte skattefordeler, spesifisert på typer av midlertidige forskjeller

	2021	2020	Endring
Varige driftsmidler	1 294 188	898 827	-395 361
Fordringer	7 780	0	-7 780
Sum	1 301 968	898 827	-403 141
Grunnlag for utsatt skatt	1 301 968	898 827	-403 141
Utsatt skatt (22 %)	286 433	197 742	-88 691

Note 3 Anleggsmidler

	Tomter	Driftsløsøre, inventar ol.	Bygning og annen fast eiendom	Sum
Anskaffelseskost pr. 01.01.21	548 731	475 032	14 428 204	15 451 967
Tilgang kjøpte driftsmidler	0	93 921	0	93 921
Anskaffelseskost 31.12.21	548 731	568 953	14 428 204	15 545 888
Akkumulerte avskrivninger 31.12.21	0	219 362	2 785 656	3 005 018
Av- og nedskrivninger pr. 31.12.21	0	219 362	2 785 656	3 005 018
Bokført verdi 31.12.21	548 731	349 591	11 642 548	12 540 870
Årets ordinære avskrivninger	0	92 800	126 798	219 598
Økonomisk levetid		3-10 år	5-100 år	
Avskrivningsplan: linjær		0-33,33%	0-20%	



Kunst anskaffelseskost kr. 34.000,- i saldo for "Driftsløsøre, inventar ol." avskrives ikke.
Boligeiendom for utleie med bokført verdi kr. 2.739.576,- i saldo "Bygning og annen fast eiendom" avskrives ikke.

Note 4 Bankinnskudd

Innestående midler på skattetrekkkonto (bundne midler) er på kr. 32 033.

Note 5 Kundefordringer

	2021	2020
Kundefordringer til pålydende	190 794	28 000
Balanseført verdi av kundefordringer 31.12	190 794	28 000
Realiserte tap	19 345	0
Sum resultatførte tap på krav	19 345	0

Kostnadsført tap er klassifisert som annen driftskostnad i regnskapet.

Note 6 Spesifikasjon av driftskostnader etter art

	2021	2020
Varekostnad	153 228	123 268
Lønnskostnad	623 970	435 827
Avskrivning	219 598	224 145
Andre driftskostnader	1 472 790	2 392 798
Sum driftskostnader	2 469 587	3 176 039

Note 7 Aksjekapital

Foretaket har 100 aksjer, pålydende kr. 1.410,00, noe som gir en samlet aksjekapital på kr. 141.000,00.
Foretaket har en aksjeklasse. Alle aksjer har lik stemme- og utbytterett.

Note 8 Aksjekapital, aksjonærer m.v.

Aksjekapitalen i Aursnes Hotell AS pr. 31.12 består av:

	Antall	Pålydende	Balanseført
Ordinære aksjer	100	1 410	141 000
Sum	100	1 410	141 000

Alle aksjene gir samme rettigheter i selskapet.



Aursnes Hotell AS hadde 1 aksjonærer pr. 31.12.2021.
Aursnes Gaia AS eier alle 100 aksjene i

Oversikt over de største aksjonærene pr. 31.12.2021:

	Ordinære	Sum antall	Eierandel	Stemmeandel
Aursnes Gaia AS	100	100	100 %	100 %
Sum	100	100	100 %	100 %

Aksjer og opsjoner eid av ledende ansatte og styret:

	Ordinære	Sum antall	Eierandel
Styreleder *	100	100	100 %
Sum	100	100	100 %

* Styreleder Knut Henning Aursnes eier 100% av Aursnes Gaia AS, som eier 100% av Aursnes Hotell AS.

Note 9 Egenkapital

	Aksjekapital	Overkurs	Annen Innskutt egenkapital	Annen egenkapital	Sum egenkapital
Pr. 31.12.2020	141 000	0	0	6 600 915	6 741 915
Pr 01.01.2021	141 000	0	0	6 600 915	6 741 915
Årets resultat				1 074 783	1 074 783
Utbytte				2 000 000	2 000 000
Pr 31.12.2021	141 000	0	0	9 675 698	9 816 698

Note 10 Hendelser etter balansedagen og fortsatt drift

Koronapandemien som inntraff i januar 2020 har i stor grad påvirket omsetningen og således også årsregnskapet for 2021

Pandemien påvirket aktivitet i lengre perioder gjennom 2021, men selskapets ledelse har iverksatt tiltak for å minimere konsekvensene for selskapet.

Pandemien har derfor ikke påvirket selskapets økonomiske stilling i vesentlig grad.

Hendelsen anses ikke å ha skapt usikkerhet om foretakets evne til fortsatt drift.

Årsregnskapet er derfor avlagt under forutsetning om fortsatt drift.



Årsregnskap 2021 Aursnes Hotell AS

Resultatregnskap
Balanse
Noter til regnskapet



Org.nr.: 975 349 195



RESULTATREGNSKAP

AURSNES HOTELL AS

DRIFTSINNEKTER OG DRIFTSKOSTNADER	Note	2021	2020
Salgsinntekt		3 059 153	2 740 515
Annen driftsinntekt		973 299	424 093
Sum driftsinntekter		4 032 452	3 164 608
Varekostnad		153 228	123 268
Lønnskostnad	1	623 970	435 827
Avskrivning av driftsmidler og immaterielle eiendeler	3	219 598	224 145
Annen driftskostnad		1 472 790	2 392 798
Sum driftskostnader	6	2 469 587	3 176 039
Driftsresultat		1 562 866	-11 431
FINANSINNEKTER OG FINANSKOSTNADER			
Annen renteinntekt		534	998
Annen finansinntekt		10 811	11 141
Annen rentekostnad		196 283	229 110
Resultat av finansposter		-184 938	-216 971
Ordinært resultat før skattekostnad		1 377 927	-228 402
Skattekostnad på ordinært resultat	2	303 144	-50 249
Ordinært resultat		1 074 783	-178 153
EKSTRAORDINÆRE INNEKTER OG KOSTNADER			
Årsresultat		1 074 783	-178 153
OVERFØRINGER			
Avsatt til utbytte		2 000 000	0
Avsatt til annen egenkapital	9	0	-178 153
Overført fra annen egenkapital		925 217	0
Sum overføringer	9	1 074 783	-178 153



BALANSE

AURSNES HOTELL AS

EIENDELER	Note	2021	2020
ANLEGGSMIDLER			
IMMATERIELLE EIENDELER			
VARIGE DRIFTSMIDLER			
Tomter, bygninger o.a. fast eiendom	3	12 191 279	12 318 077
Driftsløsøre, inventar o.a. utstyr	3	349 591	348 470
Sum varige driftsmidler	3	12 540 870	12 666 547
FINANSIELLE ANLEGGSMIDLER			
Lån til tilknyttet selskap og felles kontrollert virksomhet		0	28 195
Sum finansielle anleggsmidler		0	28 195
Sum anleggsmidler		12 540 870	12 694 743
OMLØPSMIDLER			
FORDRINGER			
Kundefordringer	5	190 794	192 828
Andre kortsiktige fordringer		61 323	511 056
Sum fordringer		252 116	703 884
INVESTERINGER			
Bankinnskudd, kontanter o.l.	4	2 268 659	931 083
Sum omløpsmidler		2 520 775	1 634 967
Sum eiendeler		15 061 646	14 329 709



BALANSE

AURSNES HOTELL AS

EGENKAPITAL OG GJELD	Note	2021	2020
EGENKAPITAL			
INNSKUTT EGENKAPITAL			
Aksjekapital	7, 8	141 000	141 000
Sum innskutt egenkapital		141 000	141 000
OPPTJENT EGENKAPITAL			
Annen egenkapital		5 675 698	6 600 915
Sum opptjent egenkapital		5 675 698	6 600 915
Sum egenkapital	7, 9	5 816 698	6 741 915
GJELD			
AVSETNING FOR FORPLIKTELSE			
Utsatt skatt	2	286 433	197 742
Sum avsetning for forpliktelser		286 433	197 742
ANNEN LANGSIKTIG GJELD			
Gjeld til kredittinstitusjoner		6 375 000	6 750 000
Sum annen langsiktig gjeld		6 375 000	6 750 000
KORTSIKTIG GJELD			
Leverandørgjeld		160 848	417 738
Betalbar skatt	2	214 453	0
Skyldig offentlige avgifter		57 093	49 708
Utbytte		2 000 000	0
Annen kortsiktig gjeld		151 121	172 606
Sum kortsiktig gjeld		2 583 515	640 053
Sum gjeld		9 244 948	7 587 795
Sum egenkapital og gjeld		15 061 646	14 329 709

Sykkylven, 07.03.2022
Styret i Aursnes Hotell AS

Knut Henning Aursnes
styreleder

Lina Marija Aursnes
daglig leder



Regnskapsprinsipper

Årsregnskapet er satt opp i samsvar med regnskapsloven og NRS 8 - God regnskapsskikk for små foretak.

DRIFTSINNTEKTER

Inntektsføring ved salg av varer skjer på leveringstidspunktet. Tjenester inntektsføres etter hvert som de leveres.

SKATT

Skattekostnaden i resultatregnskapet omfatter både periodens betalbare skatt og endring i utsatt skatt. Utsatt skatt er beregnet med 22 % på grunnlag av de midlertidige forskjeller som eksisterer mellom regnskapsmessige og skattemessige verdier, samt ligningsmessig underskudd til fremføring ved utgangen av regnskapsåret. Skatteøkende og skattereduserende midlertidige forskjeller som reverserer eller kan reverseres i samme periode er utlignet og nettoført.

KLASSIFISERING OG VURDERING AV ANLEGGSMIDLER

Anleggsmidler omfatter eiendeler bestemt til varig eie og bruk. Anleggsmidler er vurdert til anskaffelseskost. Varige driftsmidler balanseføres og avskrives over driftsmidlets økonomiske levetid. Avskrivningsperioden for fast eiendom anskaffet etter 2009 er dekomponert i en del som gjelder råbygget og en del som gjelder faste tekniske installasjoner. Varige driftsmidler nedskrives til gjenvinnbart beløp ved verdifall som forventes ikke å være forbigående. Gjenvinnbart beløp er det høyeste av netto salgsverdi og verdi i bruk. Verdi i bruk er nåverdi av fremtidige kontantstrømmer knyttet til eiendelen. Nedskrivningen reverseres når grunnlaget for nedskrivningen ikke lenger er til stede.

KLASSIFISERING OG VURDERING AV OMLØPSMIDLER

Omløpsmidler og kortsiktig gjeld omfatter normalt poster som forfaller til betaling innen ett år etter balansedagen, samt poster som knytter seg til varekretsløpet. Omløpsmidler vurderes til laveste verdi av anskaffelseskost og virkelig verdi.

FORDRINGER

Kundefordringer og andre fordringer oppføres til pålydende etter fradrag for avsetning til forventet tap. Avsetning til tap gjøres på grunnlag av en individuell vurdering av de enkelte fordringene.

Note 1 Lønnskostnader og ytelser, godtgjørelser til daglig leder, styret og revisor

Lønnskostnader	2021	2020
Lønninger	455 528	335 449
Arbeidsgiveravgift	88 984	60 206
Pensjonskostnader	67 930	35 348
Andre ytelser	11 528	4 825
Sum	623 970	435 827

Selskapet har i 2021 sysselsatt 1 årsverk.

PENSJONSFORPLIKTELSE

Selskapet er pliktig til å ha tjenestepensjonsordning etter lov om obligatorisk tjenestepensjon. Selskapets pensjonsordning tilfredsstiller kravene i denne lov.

REVISOR

Selskapet har fravalgt revisjon og har derfor ikke revisjonskostnader i 2020.



Note 2 Skatt

Årets skattekostnad	2021	2020
Resultatført skatt på ordinært resultat:		
Betalbar skatt	214 453	-167 588
Endring i utsatt skatt	88 691	117 339
Skattekostnad ordinært resultat	303 144	-50 249
Skattepliktig inntekt:		
Ordinært resultat før skatt	1 377 927	-228 402
Permanente forskjeller	0	0
Endring i midlertidige forskjeller	-403 141	-533 361
Skattepliktig inntekt	974 786	-761 764
Betalbar skatt i balansen:		
Betalbar skatt på årets resultat	214 453	0
Skatt på tilbakeført underskudd	0	-167 588
Sum betalbar skatt i balansen	214 453	-167 588

Negativ betalbar skatt gjelder adgangen til å tilbakeføre underskudd for 2020 mot skattepliktig overskudd i 2018 og 2019

Skatteeffekten av midlertidige forskjeller som har gitt opphav til utsatt skatt og utsatte skattefordeler, spesifisert på typer av midlertidige forskjeller

	2021	2020	Endring
Varige driftsmidler	1 294 188	898 827	-395 361
Fordringer	7 780	0	-7 780
Sum	1 301 968	898 827	-403 141
Grunnlag for utsatt skatt	1 301 968	898 827	-403 141
Utsatt skatt (22 %)	286 433	197 742	-88 691

Note 3 Anleggsmidler

	Tomter	Driftsløsøre, inventar ol.	Bygning og annen fast eiendom	Sum
Anskaffelseskost pr. 01.01.21	548 731	475 032	14 428 204	15 451 967
Tilgang kjøpte driftsmidler	0	93 921	0	93 921
Anskaffelseskost 31.12.21	548 731	568 953	14 428 204	15 545 888
Akkumulerte avskrivninger 31.12.21	0	219 362	2 785 656	3 005 018
Av- og nedskrivninger pr. 31.12.21	0	219 362	2 785 656	3 005 018
Bokført verdi 31.12.21	548 731	349 591	11 642 548	12 540 870
Årets ordinære avskrivninger	0	92 800	126 798	219 598
Økonomisk levetid		3-10 år	5-100 år	
Avskrivningsplan: linjær		0-33,33%	0-20%	



Kunst anskaffelseskost kr. 34.000,- i saldo for "Driftsløsøre, inventar ol." avskrives ikke.
Boligeiendom for utleie med bokført verdi kr. 2.739.576,- i saldo "Bygning og annen fast eiendom" avskrives ikke.

Note 4 Bankinnskudd

Innestående midler på skattetrekkskonto (bundne midler) er på kr. 32 033.

Note 5 Kundefordringer

	2021	2020
Kundefordringer til pålydende	190 794	28 000
Balanseført verdi av kundefordringer 31.12	190 794	28 000
Realiserte tap	19 345	0
Sum resultatførte tap på krav	19 345	0

Kostnadsført tap er klassifisert som annen driftskostnad i regnskapet.

Note 6 Spesifikasjon av driftskostnader etter art

	2021	2020
Varekostnad	153 228	123 268
Lønnskostnad	623 970	435 827
Avskrivning	219 598	224 145
Andre driftskostnader	1 472 790	2 392 798
Sum driftskostnader	2 469 587	3 176 039

Note 7 Aksjekapital

Foretaket har 100 aksjer, pålydende kr. 1.410,00, noe som gir en samlet aksjekapital på kr. 141.000,00.
Foretaket har en aksjeklasse. Alle aksjer har lik stemme- og utbytterett.

Note 8 Aksjekapital, aksjonærer m.v.

Aksjekapitalen i Aursnes Hotell AS pr. 31.12 består av:

	Antall	Pålydende	Balanseført
Ordinære aksjer	100	1 410	141 000
Sum	100	1 410	141 000

Alle aksjene gir samme rettigheter i selskapet.



Aursnes Hotell AS hadde 1 aksjonærer pr. 31.12.2021.
Aursnes Gaia AS eier alle 100 aksjene i

Oversikt over de største aksjonærene pr. 31.12.2021:

	Ordinære	Sum antall	Eierandel	Stemmeandel
Aursnes Gaia AS	100	100	100 %	100 %
Sum	100	100	100 %	100 %

Aksjer og opsjoner eid av ledende ansatte og styret:

	Ordinære	Sum antall	Eierandel
Styreleder *	100	100	100 %
Sum	100	100	100 %

* Styreleder Knut Henning Aursnes eier 100% av Aursnes Gaia AS, som eier 100% av Aursnes Hotell AS.

Note 9 Egenkapital

	Aksjekapital	Overkurs	Annen innskutt egenkapital	Annen egenkapital	Sum egenkapital
Pr. 31.12.2020	141 000	0	0	6 600 915	6 741 915
Pr 01.01.2021	141 000	0	0	6 600 915	6 741 915
Årets resultat				1 074 783	1 074 783
Utbytte				2 000 000	2 000 000
Pr 31.12.2021	141 000	0	0	9 675 698	9 816 698

Note 10 Hendelser etter balansedagen og fortsatt drift

Koronapandemien som inntraff i januar 2020 har i stor grad påvirket omsetningen og således også årsregnskapet for 2021
Pandemien påvirket aktivitet i lengre perioder gjennom 2021, men selskapets ledelse har iverksatt tiltak for å minimere konsekvensene for selskapet.
Pandemien har derfor ikke påvirket selskapets økonomiske stilling i vesentlig grad.

Hendelsen anses ikke å ha skapt usikkerhet om foretakets evne til fortsatt drift.
Årsregnskapet er derfor avlagt under forutsetning om fortsatt drift.