



ÅRSREGNSKAPET FOR REGNSKAPSÅRET 2021 - GENERELL INFORMASJON

Enheten

Organisasjonsnummer: 930 030 783
Organisasjonsform: Aksjeselskap
Foretaksnavn: RS FINANS AS
Forretningsadresse: c/o Rune Sulebakk AS
Klaus Nilsens gate 6
6003 ÅLESUND

Regnskapsår

Årsregnskapets periode: 01.01.2021 - 31.12.2021

Konsern

Morselskap i konsern: Ja
Konsernregnskap lagt ved: Ja

Regnskapsregler

Regler for små foretak benyttet: Nei
Benyttet ved utarbeidelsen av årsregnskapet til selskapet: Regnskapslovens alminnelige regler
Benyttet ved utarbeidelsen av årsregnskapet til konsernet: Regnskapslovens alminnelige regler

Årsregnskapet fastsatt av kompetent organ

Bekreftet av representant for selskapet: Rune Sulebakk,
Dato for fastsettelse av årsregnskapet: 30.06.2022

Grunnlag for avgivelse

År 2021: Årsregnskapet er elektronisk innlevert
År 2020: Tall er hentet fra elektronisk innlevert årsregnskap fra 2021

Det er ikke krav til at årsregnskapet m.v. som sendes til Regnskapsregisteret er undertegnet. Kontrollen på at dette er utført ligger hos revisor/enhetens øverste organ. Sikkerheten ivaretas ved at innsender har rolle/rettighet for innsending av årsregnskapet via Altinn, og ved at det bekreftes at årsregnskapet er fastsatt av kompetent organ.

Brønnøysundregistrene, 09.08.2023



Resultatregnskap

Beløp i: NOK	Note	2021	2020
RESULTATREGNSKAP			
Inntekter			
Salgsinntekt		1 216 427	1 213 624
Sum inntekter		1 216 427	1 213 624
Kostnader			
Avskrivning av driftsmidler og immaterielle eiendeler		732 644	742 244
Annen driftskostnad	2	82 456	85 627
Sum kostnader		815 100	827 871
Driftsresultat		401 328	385 753
Finansinntekter og finanskostnader			
Inntekt på investering i datterselskap		1 200 000	1 300 000
Annen renteinntekt		1 714	3 792
Sum finansinntekter		1 201 714	1 303 792
Annen rentekostnad		275 739	386 686
Sum finanskostnader		275 739	386 686
Netto finans		925 975	917 106
Ordinært resultat før skattekostnad		1 327 303	1 302 859
Skattekostnad på ordinært resultat	3	28 007	629
Ordinært resultat etter skattekostnad		1 299 296	1 302 230
Årsresultat		1 299 296	1 302 230
Årsresultat etter minoritetsinteresser		1 299 296	1 302 230
Totalresultat		1 299 296	1 302 230
Overføringer og disponeringer			
Tilleggsutbytte			162 000
Ordinært utbytte		1 200 000	1 200 000
Avsatt til annen egenkapital		99 296	



Resultatregnskap

Beløp i: NOK	Note	2021	2020
Overført fra annen egenkapital			-59 770
Sum overføringer og disponeringer		1 299 296	1 302 230



Balanse

Beløp i: NOK	Note	2021	2020
BALANSE - EIENDELER			
Anleggsmidler			
Immaterielle eiendeler			
Utsatt skattefordel		81 547	46 200
Sum immaterielle eiendeler		81 547	46 200
Varige driftsmidler			
Tomter, bygninger o.a. fast eiendom	6	15 270 000	16 385 900
Sum varige driftsmidler		15 270 000	16 385 900
Finansielle anleggsmidler			
Investering i datterselskap	5	300 000	300 000
Sum finansielle anleggsmidler		300 000	300 000
Sum anleggsmidler		15 651 547	16 732 100
Omløpsmidler			
Varer			
Fordringer			
Andre kortsiktige fordringer		1 533 222	1 651 313
Sum fordringer		1 533 222	1 651 313
Bankinnskudd, kontanter og lignende			
Bankinnskudd, kontanter o.l.		3 176 354	2 045 815
Sum bankinnskudd, kontanter og lignende		3 176 354	2 045 815
Sum omløpsmidler		4 709 576	3 697 129
SUM EIENDELER		20 361 123	20 429 229

BALANSE - EGENKAPITAL OG GJELD

Egenkapital

Innskutt egenkapital



Balanse

Beløp i: NOK	Note	2021	2020
Aksjekapital	4	100 000	100 000
Sum innskutt egenkapital		100 000	100 000
Opptjent egenkapital			
Annen egenkapital		170 990	71 695
Sum opptjent egenkapital		170 990	71 695
Sum egenkapital		270 990	171 695
Gjeld			
Langsiktig gjeld			
Annen langsiktig gjeld			
Obligasjonslån	5	4 302 270	4 402 270
Gjeld til kredittinstitusjoner	7	14 500 000	14 615 000
Sum annen langsiktig gjeld		18 802 270	19 017 270
Sum langsiktig gjeld		18 802 270	19 017 270
Kortsiktig gjeld			
Betalbar skatt		63 354	27 496
Utbytte		1 200 000	1 200 000
Annen kortsiktig gjeld		24 509	12 768
Sum kortsiktig gjeld		1 287 863	1 240 264
Sum gjeld		20 090 133	20 257 534
SUM EGENKAPITAL OG GJELD		20 361 123	20 429 229



Konsernets resultatregnskap

Beløp i: NOK	Note	2021	2020
RESULTATREGNSKAP			
Inntekter			
Salgsinntekt	11	86 682 041	108 509 702
Annen driftsinntekt		1 036 767	1 281 954
Sum inntekter		87 718 808	109 791 656
Kostnader			
Varekostnad		55 688 150	71 054 735
Lønnskostnad	2, 8	20 439 079	23 471 440
Avskrivning av driftsmidler og immaterielle eiendeler	6	1 613 626	1 601 137
Annen driftskostnad		5 567 948	6 051 832
Sum kostnader		83 308 803	102 179 144
Driftsresultat		4 410 005	7 612 512
Finansinntekter og finanskostnader			
Annen renteinntekt		112 072	81 523
Annen finansinntekt		222	4 313
Verdiøkning markedsbaserte omløpsmidler		699	
Sum finansinntekter		112 993	85 836
Verdireduksjon markedsbaserte omløpsmidler			86 067
Annen rentekostnad		416 361	562 444
Annen finanskostnad		8 094	405 039
Sum finanskostnader		424 455	1 053 550
Netto finans		-311 462	-967 714
Ordinært resultat før skattekostnad		4 098 543	6 644 798
Skattekostnad på ordinært resultat	3	906 546	1 480 715
Ordinært resultat etter skattekostnad		3 191 997	5 164 083
Årsresultat		3 191 997	5 164 083
Årsresultat etter minoritetsinteresser		3 191 997	5 164 083



Konsernets resultatregnskap

Beløp i: NOK	Note	2021	2020
Totalresultat		3 191 997	5 164 083
Overføringer og disponeringer			
Ordinært utbytte		1 200 000	1 200 000
Tilleggsutbytte			162 000
Avsatt til annen egenkapital		1 991 997	3 802 083
Sum overføringer og disponeringer		3 191 997	5 164 083



Konsernets balanse

Beløp i: NOK	Note	2021	2020
BALANSE - EIENDELER			
Anleggsmidler			
Immaterielle eiendeler			
Utsatt skattefordel	3	961 548	899 933
Sum immaterielle eiendeler		961 548	899 933
Varige driftsmidler			
Tomter, bygninger o.a. fast eiendom	6	47 124 557	44 604 565
Driftsløsøre, inventar o.a. utstyr	6	2 339 600	2 318 100
Sum varige driftsmidler		49 464 157	46 922 665
Finansielle anleggsmidler			
Investering i datterselskap	5		
Investeringer i aksjer og andeler		299 900	299 900
Andre langsiktige fordringer		1 902 083	2 280 667
Sum finansielle anleggsmidler		2 201 983	2 580 567
Sum anleggsmidler		52 627 688	50 403 165
Omløpsmidler			
Varer			
Sum varer		2 269 925	2 114 741
Fordringer			
Kundefordringer	1	8 395 250	8 470 387
Andre kortsiktige fordringer		1 299 429	2 933 593
Sum fordringer		9 694 680	11 403 980
Investeringer			
Markedsbaserte aksjer		14 632	13 933
Sum investeringer		14 632	13 933
Bankinnskudd, kontanter og lignende			
Bankinnskudd, kontanter o.l.	9	10 347 943	14 521 293
Sum bankinnskudd, kontanter og lignende		10 347 943	14 521 293



Konsernets balanse

Beløp i: NOK	Note	2021	2020
Sum omløpsmidler		22 327 180	28 053 947
SUM EIENDELER		74 954 868	78 457 112
BALANSE - EGENKAPITAL OG GJELD			
Egenkapital			
Innskutt egenkapital			
Aksjekapital	4	100 000	100 000
Annen innskutt egenkapital		1 139 611	1 139 611
Sum innskutt egenkapital		1 239 611	1 239 611
Opptjent egenkapital			
Annen egenkapital		40 058 364	38 066 367
Sum opptjent egenkapital		40 058 364	38 066 367
Sum egenkapital	10	41 297 975	39 305 978
Gjeld			
Langsiktig gjeld			
Annen langsiktig gjeld			
Gjeld til kredittinstitusjoner	7	20 692 408	21 417 169
Langsiktig konserngjeld	12		
Øvrig langsiktig gjeld		300 000	600 000
Sum annen langsiktig gjeld		20 992 408	22 017 169
Sum langsiktig gjeld		20 992 408	22 017 169
Kortsiktig gjeld			
Leverandørgjeld		1 803 793	2 639 838
Betalbar skatt	3	968 161	1 505 130
Skyldig offentlige avgifter		3 431 998	5 695 657
Utbytte		1 200 000	1 200 000
Annen kortsiktig gjeld		5 260 534	6 093 340
Sum kortsiktig gjeld		12 664 486	17 133 965
Sum gjeld		33 656 894	39 151 134



Konsernets balanse

Beløp i: NOK	Note	2021	2020
SUM EGENKAPITAL OG GJELD		74 954 868	78 457 112



Brønnøysundregistrene

ÅRSREGNSKAP FOR REGNSKAPSÅRET 2021 - GENERELL INFORMASJON

Journalnummer: 2022 834263

Enheten

Organisasjonsnummer: 930 030 783
Organisasjonsform: Aksjeselskap
Foretaksnavn: RS FINANS AS
Forretningsadresse: c/o Rune Sulebakk AS
Klaus Nilsens gate 6
6003 ÅLESUND

Regnskapsår

Årsregnskapets periode: 01.01.2021 - 31.12.2021

Konsern

Mørselskap i konsern: Ja
Konsernregnskap lagt ved: Ja

Regnskapsregler

Regler for små foretak benyttet: Nei
Benyttet ved utarbeidelsen av
årsregnskapet til selskapet: Regnskapslovens alminnelige regler
Benyttet ved utarbeidelsen av
årsregnskapet til konsernet: Regnskapslovens alminnelige regler

Årsregnskapet fastsatt av kompetent organ

Bekreftet av representant for selskapet: Rune Sulebakk,
Dato for fastsettelse av årsregnskapet: 30.06.2022

Grunnlag for avgivelse

År 2021: Årsregnskap er elektronisk innlevert.
År 2020: Tall er hentet fra elektronisk innlevert årsregnskap fra 2021.

Det er ikke krav til at årsregnskapet m.v. som sendes til Regnskapsregisteret er undertegnet. Kontrollen på at dette er utført ligger hos revisor/enhetens øverste organ. Sikkerheten ivaretas ved at innsender har rolle/rettighet for innsending av årsregnskapet via Altinn, og ved at det bekreftes at årsregnskapet er fastsatt av kompetent organ.

Brønnøysundregistrene, 09.08.2022



Organisasjonsnr: 930 030 783
RS FINANS AS

RESULTATREGNSKAP

Beløp i: NOK	Note	2021	2020
RESULTATREGNSKAP			
Inntekter			
Salgsinntekt		1 216 427	1 213 624
Sum inntekter		1 216 427	1 213 624
Kostnader			
Avskrivning av driftsmidler og immaterielle eiendeler		732 644	742 244
Annen driftskostnad	2	82 456	85 627
Sum kostnader		815 100	827 871
Driftsresultat		401 328	385 753
Finansinntekter og finanskostnader			
Inntekt på investering i datterselskap		1 200 000	1 300 000
Annen renteinntekt		1 714	3 792
Sum finansinntekter		1 201 714	1 303 792
Annen rentekostnad		275 739	386 686
Sum finanskostnader		275 739	386 686
Netto finans		925 975	917 106
Ordinært resultat før skattekostnad			
Skattekostnad på ordinært resultat	3	28 007	629
Ordinært resultat etter skattekostnad		1 299 296	1 302 230
Årsresultat		1 299 296	1 302 230
Årsresultat etter minoritetsinteresser		1 299 296	1 302 230
Totalresultat		1 299 296	1 302 230
Overføringer og disponeringer			
Tilleggsutbytte			162 000
Ordinært utbytte		1 200 000	1 200 000
Avsatt til annen egenkapital		99 296	
Overført fra annen egenkapital			-59 770
Sum overføringer og disponeringer		1 299 296	1 302 230





Organisasjonsnr: 930 030 783
RS FINANS AS

BALANSE

Beløp i: NOK Note 2021 2020

BALANSE - EIENDELER

Anleggsmidler

Immaterielle eiendeler

Utsatt skattefordel 81 547 46 200
Sum immaterielle eiendeler 81 547 46 200

Varige driftsmidler

Tomter, bygninger o.a.
fast eiendom 6 15 270 000 16 385 900
Sum varige driftsmidler 15 270 000 16 385 900

Finansielle anleggsmidler

Investering i datterselskap 5 300 000 300 000
Sum finansielle
anleggsmidler 300 000 300 000

Sum anleggsmidler 15 651 547 16 732 100

Omløpsmidler

Varer

Fordringer

Andre kortsiktige
fordringer 1 533 222 1 651 313
Sum fordringer 1 533 222 1 651 313

Bankinnskudd, kontanter og lignende

Bankinnskudd, kontanter o.
l. 3 176 354 2 045 815
Sum bankinnskudd,
kontanter og lignende 3 176 354 2 045 815

Sum omløpsmidler 4 709 576 3 697 129

SUM EIENDELER 20 361 123 20 429 229

BALANSE - EGENKAPITAL OG GJELD

Egenkapital

Innskutt egenkapital

Aksjekapital 4 100 000 100 000
Sum innskutt egenkapital 100 000 100 000

Opptjent egenkapital

Annen egenkapital 170 990 71 695
Sum opptjent egenkapital 170 990 71 695



Sum egenkapital		270 990	171 695
Gjeld			
Langsiktig gjeld			
Annen langsiktig gjeld			
Obligasjonslån	5	4 302 270	4 402 270
Gjeld til kredittinstitusjoner	7	14 500 000	14 615 000
Sum annen langsiktig gjeld		18 802 270	19 017 270
Sum langsiktig gjeld		18 802 270	19 017 270
Kortsiktig gjeld			
Betalbar skatt		63 354	27 496
Utbytte		1 200 000	1 200 000
Annen kortsiktig gjeld		24 509	12 768
Sum kortsiktig gjeld		1 287 863	1 240 264
Sum gjeld		20 090 133	20 257 534
SUM EGENKAPITAL OG GJELD		20 361 123	20 429 229



Organisasjonsnr: 930 030 783
RS FINANS AS

KONSERNRESULTATREGNSKAP

Beløp i: NOK	Note	2021	2020
RESULTATREGNSKAP			
Inntekter			
Salgsinntekt	11	86 682 041	108 509 702
Annen driftsinntekt		1 036 767	1 281 954
Sum inntekter		87 718 808	109 791 656
Kostnader			
Varekostnad		55 688 150	71 054 735
Lønnskostnad	2, 8	20 439 079	23 471 440
Avskrivning av driftsmidler og immaterielle eiendeler	6	1 613 626	1 601 137
Annen driftskostnad		5 567 948	6 051 832
Sum kostnader		83 308 803	102 179 144
Driftsresultat		4 410 005	7 612 512
Finansinntekter og finanskostnader			
Annen renteinntekt		112 072	81 523
Annen finansinntekt		222	4 313
Verdiøkning markedsbaserte omløpsmidler		699	
Sum finansinntekter		112 993	85 836
Verdireduksjon markedsbaserte omløpsmidler			86 067
Annen rentekostnad		416 361	562 444
Annen finanskostnad		8 094	405 039
Sum finanskostnader		424 455	1 053 550
Netto finans		-311 462	-967 714
Ordinært resultat før skattekostnad			
Skattekostnad på ordinært resultat	3	906 546	1 480 715
Ordinært resultat etter skattekostnad		3 191 997	5 164 083
Årsresultat		3 191 997	5 164 083
Årsresultat etter minoritetsinteresser		3 191 997	5 164 083
Totalresultat		3 191 997	5 164 083
Overføringer og disponeringer			



Ordinært utbytte	1 200 000	1 200 000
Tilleggsutbytte		162 000
Avsatt til annen egenkapital	1 991 997	3 802 083
Sum overføringer og disponeringer	3 191 997	5 164 083



Organisasjonsnr: 930 030 783
RS FINANS AS

KONSERNBALANSE

Beløp i: NOK	Note	2021	2020
BALANSE - EIENDELER			
Anleggsmidler			
Immaterielle eiendeler			
Utsatt skattefordel	3	961 548	899 933
Sum immaterielle eiendeler		961 548	899 933
Varige driftsmidler			
Tomter, bygninger o.a.			
fast eiendom	6	47 124 557	44 604 565
Driftsløsøre, inventar o.			
a. utstyr	6	2 339 600	2 318 100
Sum varige driftsmidler		49 464 157	46 922 665
Finansielle anleggsmidler			
Investering i datterselskap 5			
Investeringer i aksjer og			
andeler			
		299 900	299 900
Andre langsiktige			
fordringer		1 902 083	2 280 667
Sum finansielle		2 201 983	2 580 567
anleggsmidler			
Sum anleggsmidler		52 627 688	50 403 165
Omløpsmidler			
Varer			
Sum varer		2 269 925	2 114 741
Fordringer			
Kundefordringer	1	8 395 250	8 470 387
Andre kortsiktige			
fordringer		1 299 429	2 933 593
Sum fordringer		9 694 680	11 403 980
Investeringer			
Markedsbaserte aksjer			
		14 632	13 933
Sum investeringer		14 632	13 933
Bankinnskudd, kontanter			
og lignende			
Bankinnskudd, kontanter o.			
l.	9	10 347 943	14 521 293
Sum bankinnskudd,			
kontanter og lignende		10 347 943	14 521 293
Sum omløpsmidler		22 327 180	28 053 947
SUM EIENDELER		74 954 868	78 457 112



BALANSE - EGENKAPITAL OG GJELD

Egenkapital

Innskutt egenkapital

Aksjekapital	4	100 000	100 000
Annen innskutt egenkapital		1 139 611	1 139 611
Sum innskutt egenkapital		1 239 611	1 239 611

Opptjent egenkapital

Annen egenkapital		40 058 364	38 066 367
Sum opptjent egenkapital		40 058 364	38 066 367

Sum egenkapital	10	41 297 975	39 305 978
------------------------	-----------	-------------------	-------------------

Gjeld

Langsiktig gjeld

Annen langsiktig gjeld

Gjeld til kredittinstitusjoner	7	20 692 408	21 417 169
Langsiktig konserngjeld	12		
Øvrig langsiktig gjeld		300 000	600 000
Sum annen langsiktig gjeld		20 992 408	22 017 169

Sum langsiktig gjeld		20 992 408	22 017 169
-----------------------------	--	-------------------	-------------------

Kortsiktig gjeld

Leverandørgjeld		1 803 793	2 639 838
Betalbar skatt	3	968 161	1 505 130
Skyldig offentlige avgifter		3 431 998	5 695 657
Utbytte		1 200 000	1 200 000
Annen kortsiktig gjeld		5 260 534	6 093 340
Sum kortsiktig gjeld		12 664 486	17 133 965

Sum gjeld		33 656 894	39 151 134
------------------	--	-------------------	-------------------

SUM EGENKAPITAL OG GJELD		74 954 868	78 457 112
---------------------------------	--	-------------------	-------------------



Organisasjonsnr: 930 030 783
RS FINANS AS

NOTEOPPLYSNINGER - SELSKAP - alle poster oppgitt i hele tall

Note

Antall aksjer og aksjeeiere

Note

Antall årsverk i regnskapsåret

Virksomheten har hatt følgende antall årsverk:
0.00

Omløpsmidler Startdato Sluttdato Endring

Skattemessig fremf.undersk. Startdato Sluttdato Endring

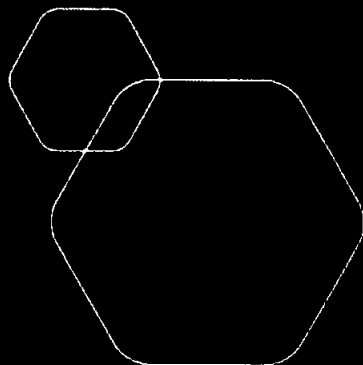
Kortsiktig gjeld Startdato Sluttdato Endring



Organisasjonsnr: 930 030 783
RS FINANS AS

NOTEOPPLYSNINGER - KONSERN

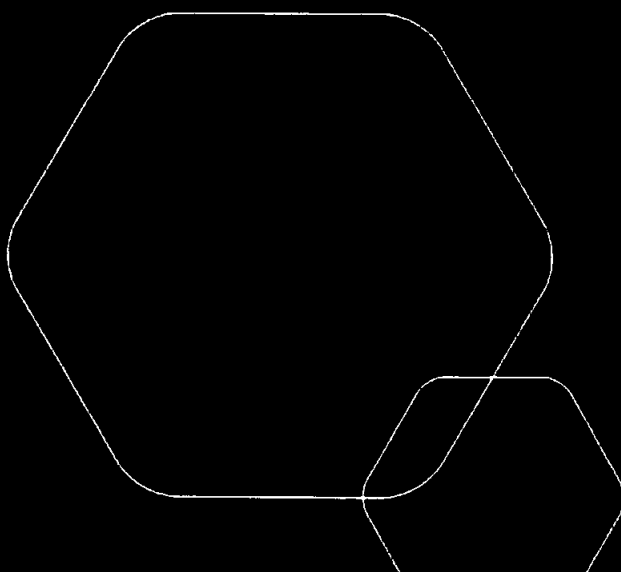
- alle poster oppgitt i hele tall



Årsregnskap 2021

Rs Finans AS

Styrets årsberetning
Resultatregnskap
Balanse
Noter
Kontantstrømoppstilling
Revisors beretning



Org.nr.: 930 030 783

**RESULTATREGNSKAP - MOR/KONSERN**

RS FINANS AS					
2021	Morselskap 2020		Note	Konsern 2021	2020
DRIFTSINNEKTER OG DRIFTSKOSTNADER					
1 216 427	1 213 624	Salgsinntekt	11	86 682 041	108 509 702
0	0	Annen driftsinntekt		1 036 767	1 281 954
1 216 427	1 213 624	Sum driftsinntekter		87 718 808	109 791 656
0	0	VAREKOSTNAD		55 688 150	71 054 735
0	0	Lønnskostnad	2, 8	20 439 079	23 471 440
732 644	742 244	Avskrivning av driftsmidler og immaterielle ei-	6	1 613 626	1 601 137
82 456	85 627	Annen driftskostnad		5 567 948	6 051 832
815 100	827 871	Sum driftskostnader		83 308 803	102 179 144
401 328	385 753	Driftsresultat		4 410 005	7 612 512
FINANSINNEKTER OG FINANSKOSTNADER					
1 200 000	1 300 000	Inntekt på investering i datterselskap		0	0
1 714	3 792	Annen renteinntekt		112 072	81 523
0	0	Annen finansinntekt		222	4 313
0	0	Verdøkning markedsbaserte omløpsmidler		699	0
0	0	Verdireduksjon markedsbaserte omløpsmidle		0	86 067
275 739	386 686	Annen rentekostnad		416 361	562 444
0	0	Annen finanskostnad		8 094	405 039
925 975	917 106	Resultat av finansposter		-311 462	-967 714
1 327 303	1 302 859	Ordinært resultat før skattekostnad		4 098 543	6 644 798
28 007	629	Skattekostnad på ordinært resultat	3	906 546	1 480 715
1 299 296	1 302 230	Ordinært resultat		3 191 997	5 164 083
EKSTRAORDINÆRE INNEKTER OG KOSTNADER					
1 299 296	1 302 230	Årsresultat		3 191 997	5 164 083
1 299 296	1 302 230	Majoritetens andel		3 191 997	5 164 083
OVERFØRINGER					
1 200 000	1 200 000	Avsatt til utbytte		1 200 000	1 200 000
0	162 000	Tilleggsutbytte		0	162 000
99 296	0	Avsatt til annen egenkapital		1 991 997	3 802 083
0	59 770	Overført fra annen egenkapital		0	0
1 299 296	1 302 230	Sum disponert		3 191 997	5 164 083

**BALANSE - MOR/KONERN**

2021	Morselskap 2020	RS FINANS AS	Note	Konsern 2021	2020
		EIENDELER			
		ANLEGGSMIDLER			
		IMMATERIELLE EIENDELER			
81 547	46 200	Utsatt skattefordel	3	961 548	899 933
81 547	46 200	Sum immaterielle eiendeler		961 548	899 933
		VARIGE DRIFTSMIDLER			
15 270 000	16 385 900	Tomter, bygninger o.a. fast eiendom	6	47 124 557	44 604 565
0	0	Driftsløsøre, inventar o.a. utstyr	6	2 339 600	2 318 100
15 270 000	16 385 900	Sum varige driftsmidler		49 464 157	46 922 665
		FINANSIELLE ANLEGGSMIDLER			
300 000	300 000	Investeringer i datterselskap	5	0	0
0	0	Investeringer i aksjer og andeler		299 900	299 900
0	0	Andre langsiktige fordringer		1 902 083	2 280 667
300 000	300 000	Sum finansielle anleggsmidler		2 201 983	2 580 567
15 651 547	16 732 100	Sum anleggsmidler		52 627 688	50 403 165
		OMLØPSMIDLER			
0	0	Lager av varer og annen beholdning		2 269 925	2 114 741
		FORDRINGER			
0	0	Kundefordringer	1	8 395 250	8 470 387
1 533 222	1 651 313	Andre kortsiktige fordringer		1 299 429	2 933 593
1 533 222	1 651 313	Sum fordringer		9 694 680	11 403 980
		INVESTERINGER			
0	0	Markedsbaserte aksjer		14 632	13 933
0	0	Sum investeringer		14 632	13 933
3 176 354	2 045 815	Bankinnskudd, kontanter o.l.	9	10 347 943	14 521 293
4 709 576	3 697 129	Sum omløpsmidler		22 327 180	28 053 947
20 361 123	20 429 229	Sum eiendeler		74 954 868	78 457 112

**BALANSE - MOR/KONSERN**

		RS FINANS AS			
2021	Morselskap 2020		Note	Konsern 2021	2020
EGENKAPITAL OG GJELD					
INNSKUTT EGENKAPITAL					
100 000	100 000	Aksjekapital	4	100 000	100 000
0	0	Annen innskutt egenkapital		1 139 611	1 139 611
100 000	100 000	Sum innskutt egenkapital		1 239 611	1 239 611
OPPTJENT EGENKAPITAL					
170 990	71 695	Annen egenkapital		40 058 364	38 066 367
170 990	71 695	Sum opptjent egenkapital		40 058 364	38 066 367
270 990	171 695	Sum egenkapital	10	41 297 975	39 305 978
GJELD					
ANNEN LANGSIKTIG GJELD					
14 500 000	14 615 000	Gjeld til kredittinstitusjoner	7	20 692 408	21 417 169
4 302 270	4 402 270	Langsiktig konserngjeld	12	0	0
0	0	Øvrig langsiktig gjeld		300 000	600 000
18 802 270	19 017 270	Sum annen langsiktig gjeld		20 992 408	22 017 169
KORTSIKTIG GJELD					
0	0	Leverandørgjeld		1 803 793	2 639 838
63 354	27 496	Betalbar skatt	3	968 161	1 505 130
0	0	Skyldig offentlige avgifter		3 431 998	5 695 657
1 200 000	1 200 000	Utbytte		1 200 000	1 200 000
24 509	12 768	Annen kortsiktig gjeld		5 260 534	6 093 340
1 287 863	1 240 264	Sum kortsiktig gjeld		12 664 486	17 133 965
20 090 133	20 257 534	Sum gjeld		33 656 894	39 151 134
20 361 123	20 429 229	Sum egenkapital og gjeld		74 954 868	78 457 112

Ålesund, 30.06.2022
Styret i Rs Finans ASRune Arnfinn Sulebakk
styreleder



RS Finans AS

NOTER TIL ÅRSREGNSKAPET 2021

NOTE 1. REGNSKAPSPRINSIPPER.

Regnskapsprinsipper

Generelt

Årsregnskapet er satt opp i samsvar med regnskapsloven og god regnskapsskikk. Regnskapet bygger på historisk kost prinsippet. Kostnader sammenstilles med og kostnadsføres samtidig med de inntekter kostnadene kan sammenstilles med. Regnskapet er satt opp basert på fortsatt drift.

Konsolidering

Konsernregnskapet inkluderer RS Finans AS og datterselskapet Rune Sulebakk AS og dets datterselskap Montering Ålesund AS. Begge datterselskaper er eid med 100 % eierandel og innflytelse. Der er således ingen minoritetsinteresser i konsernet. Transaksjoner og mellomværende mellom selskapene i konsernet er eliminert. Konsernregnskapet er utarbeidet etter ensartede prinsipper, ved at datterselskaper følger de samme regnskapsprinsipper som morselskapet.

Klassifisering

Eiendeler knyttet til varekretsløpet klassifiseres som omløpsmidler. Samme regel gjelder for kortsiktig gjeld. Fordringer og gjeld som ikke knytter seg til varekretsløpet, klassifiseres som omløpsmidler/kortsiktig gjeld dersom de forfaller innen ett år. Øvrige eiendeler klassifiseres som anleggsmidler, og øvrig gjeld klassifiseres som langsiktig.

Vurderingsregler

Kundefordringer er vurdert til pålydende, nedskrevet med forventet tap på fordringer.

Øvrige omløpsmidler vurderes til det laveste av av anskaffelseskost og virkelig verdi

Varige driftsmidler aktiveres og avskrives dersom de har levetid over 3 år og har en kostpris som overstiger kr 15.000. Varige driftsmidler vurderes til historisk kost med fradrag for bedriftsøkonomiske avskrivninger. Avskrivninger baseres på en vurdering av driftsmidlenes økonomiske og tekniske levetid. Selskapet benytter lineære avskrivninger for avskrivning av varige driftsmidler.

Utsatt skatt i balansen avsettes på grunnlag av forskjeller mellom regnskapsmessige og skattemessige verdier i henhold til nr regnskapsstandard for skatt. Ved beregning av utsatt skatt gjøres det fradrag for eventuelle fremførbare underskudd.

Betalbar skatt beregnes på grunnlag av årets skattemessige resultat.

Kontantstrømoppstilling

Kontantstrømoppstillingen er utarbeidet etter den indirekte metoden.

NOTE 2. ANSATTE, LÅN TIL ANSATTE OG ANDRE GODTGJØRELSE.

Morselskapet har ingen ansatte og dermed ingen lønnskostnader.

Konsernregnskap:

Spesifikasjon av bokført lønnskostnad	2021	2020
Lønninger	17 013 623	19 867 157
Arbeidsgiveravgift	2 522 283	2 899 313
Andre lønnskostnader	903 173	704 970
Sum lønnskostnad	20 439 079	23 471 440



RS Finans AS

NOTER TIL ÅRSREGNSKAPET 2021

Konsernet har sysselsatt 24 årsverk i 2021.

Spesifikasjon av godtgjørelse til ledende personer mv.	Daglig leder/ styremedlem	
	Styrefor mann	
Lønn	1 601 930	626 165
Pensjonsforpliktelse		
Annen godtgjørelse	167 257	82 561
Sum godtgjørelser	1 769 187	708 726

Revisors godtgjørelse er for 2021 kostnadsført med kr. 13.675,- for morselskapet.
Tilsvarende tall for konsernet er kr 117.445,-. Dette inkluderer teknisk utarbeidelse av årsoppgjør/øvrige tjenester.

NOTE 3. SKATTER.

Morselskapet :

Spesifikasjon av forskjellen mellom regnskapsmessig resultat
før skattekostnad og skattepliktig nettoinntekt.

Regnskapsmessig resultat før skatt	1 327 303
Permanente forskjeller	-1 200 002
Midlertidige forskjeller	160 671
Anvendelse av fremførbart underskudd	0
Skattepliktig resultat	287 972

Spesifikasjon av midlertidige forskjeller / utsatt skatt:

	31.12.20	31.12.21	Endring
Driftsmidler	-209 999	-370 670	160 671
Underskudd til fremføring	0	0	-
Netto midlertidige forskjeller	-209 999	-370 670	160 671
Netto utsatt skatt 22 %	-46 200	-81 547	35 347

Årets skattekostnad:

Betalbar skatt	63 354
Endring utsatt skatt	-35 347
Sum skattekostnad	28 007



RS Finans AS

NOTER TIL ÅRSREGNSKAPET 2021

Konsernregnskap:

Spesifikasjon av forskjellen mellom regnskapsmessig resultat før skattekostnad og skattepliktig nettoinntekt.

Regnskapsmessig resultat før skatt	5 298 543
Permanente forskjeller	-1 177 888
Midlertidige forskjeller	274 376
Andersendelse av fremførbart underskudd	0
Skattepliktig resultat	4 395 031

Spesifikasjon av midlertidige forskjeller / utsatt skatt:

	31.12.20	31.12.21	Endring
Fordringer	-246 838	-253 096	6 258
Gevinst- og tapskonto	79 531	63 624	15 907
Driftsmidler	-3 923 295	-4 175 507	252 212
Underskudd til fremføring	0	-5 698	5 698
Netto midlertidige forskjeller	-4 090 602	-4 370 677	280 075
Netto utsatt skatt 22 %	-899 933	-961 548	61 615

Årets skattekostnad:

Betalbar skatt (grunnlag 4395031+5698)	968 161
Endring utsatt skatt	-61 615
Sum skattekostnad	906 546

NOTE 4. AKSJEKAPITAL, AKSJONÆRER.

Selskapets aksjekapital består av 20 aksjer hver pålydende kr. 5.000,-, totalt kr. 100.000,-.

Følgende eier aksjer i selskapet:

Navn	Antall aksjer
Hilde Sulebakk	5
Rune Sulebakk	15
Sum aksjer	20



RS Finans AS

NOTER TIL ÅRSREGNSKAPET 2021

NOTE 5. KONSERN, DATTERSELSKAP

RS Finans AS har eier- andeler i følgende selskaper	Ansk.tidsp.	Forretningskontor	Eierandel/ stemmerett	Selskapets egen- kapital 31.12.21	Selskapets resultat i 2021
Rune Sulebakk AS	1997	Ålesund	100 %	40 987 478	3 120 533
Montering Ålesund AS	1996/2000	Ålesund	100 %	672 088	-27 832

Montering Ålesund AS er heleid datterselskap av Rune Sulebakk AS.

RS Finans AS har følgende mellomværender med datterselskapene :

	2021	2020
Fordring/gjeld Rune Sulebakk AS	-4 302 270	-4 402 270

Rune Sulebakk AS har følgende låneforhold med konsernselskaper :

	2021	2020
Montering Ålesund AS	-367 595	-367 595
RS Finans AS	4 302 270	4 402 270

NOTE 6. DRIFTSMIDLER.

Morselskap:

	TOMT	TEKNISK INST. BYGNING	BYGNING	SUM
Anskaffelseskost 01.01	250 000	3 900 000	14 813 550	18 963 550
Årets tilgang				
Årets avgang til anskaffelseskost				-
Oppskrivning				
Anskaffelseskost pr. 31.12	250 000	3 900 000	14 813 550	18 963 550
Akkumulert ordinære avskrivninger pr. 01.01		780 000	722 554	1 502 554
Akkumulert nedskrivning pr. 01.01			1 075 096	1 075 096
Årets nedskrivning			383 256	383 256
Akkumulert avskrivning avgang i året				
Årets ordinære avskrivninger		390 000	342 644	732 644
Bokført verdi pr. 31.12	250 000	2 730 000	12 290 000	15 270 000



RS Finans AS

NOTER TIL ÅRSREGNSKAPET 2021

Konsernregnskap:

	TOMTER/ EIENDOMMER	TEKNISK INST. BYGNING	DRIFTSLØSØRE/ INVENTAR	SUM
Anskaffelseskost 01.01	51 272 279	3 900 000	5 261 048	60 433 327
Årets tilgang	3 946 769		591 606	4 538 375
Årets avgang til anskaffelseskost				-
Oppskrivning				
Anskaffelseskost pr. 31.12	55 219 048	3 900 000	5 852 654	64 971 702
Akkumulert ordinære avskrivninger pr. 01.01	8 712 618	780 000	2 942 949	12 435 567
Akkumulert nedskrivning pr. 01.01	1 075 096			1 075 096
Årets nedskrivning	383 256			383 256
Akkumulert avskrivning avgang i året				
Årets ordinære avskrivninger	653 521	390 000	570 105	1 613 626
Bokført verdi pr. 31.12	45 161 069	2 730 000	2 339 600	49 464 157

NOTE 7. LANGSIKTIG GJELD / PANTSTILLELSER OG GARANTIER.

Morselskap:

Spesifikasjon av gjeld som forfaller mer enn 5 år etter regnskapsårets slutt

Gjeld til kredittinstitusjoner 14 500 000

Pantstillelser og lignende

Pantesikret gjeld 14 500 000

Balanseført verdi av eiendeler stillet som sikkerhet

Bygninger med tomt 15 270 000

Konsernregnskap:

Spesifikasjon av gjeld som forfaller mer enn 5 år etter regnskapsårets slutt

Gjeld til kredittinstitusjoner 20 692 408

Pantstillelser og lignende

Pantesikret gjeld 20 692 408



RS Finans AS

NOTER TIL ÅRSREGNSKAPET 2021

Bokført verdi av eiendeler er stilt som sikkerhet for lånet :

Kundefordringer	8 395 250
Bygninger m/tomt og annen fast eiendom	19 322 500
Varelager	2 269 925
Firmabil Tesla	422 000
Leilighet Sjømannsveien 17A	7 455 085
Sum eiendeler	<u>37 864 760</u>

NOTE 8. OBLIGATORISK TJENESTEPENSJON

Morselskapet har ingen ansatte og har følgelig ikke plikt til å ha pensjonsordning. Datterselskaper er pliktig til å ha tjenestepensjonsordning etter lov om obligatorisk tjenestepensjon, og disse har pensjonsordninger som tilfredsstiller kravene i denne loven.

NOTE 9. BUNDNE BANKINNSKUDD

I posten inngår bundne bankinnskudd med kr 1.653.366,- til dekning av skyldig skattetrekk for konsernet som helhet mens det for morselskapet er 0 da det ikke er lønnskostnader.

NOTE 10. EGENKAPITAL.

Morselskap:

	Egenkapital 31.12.2021	Selskapskapital	Overkurs	Annen Innskutt egenkapital	Annen egenkapital / udekket tap
Sum egenkapital pr. 01.01.2	171 695	100 000			71 695
Avsatt utbytte	-1 200 000				-1 200 000
Tilleggsutbytte					
Årets resultat	1 299 296				1 299 296
Sum egenkapital pr. 31.12.2	270 990	100 000	0	0	170 990

Konsernregnskap:

	Egenkapital 31.12.2021	Selskapskapital	Overkurs	Annen Innskutt egenkapital	Annen egenkapital / udekket tap
Sum egenkapital pr. 01.01.2	39 305 978	100 000		1 139 611	38 066 367
Avsatt utbytte	-1 200 000				-1 200 000
Tilleggsutbytte					
Årets resultat	3 191 997				3 191 997
Sum egenkapital pr. 31.12.2	41 297 975	100 000	0	1 139 611	40 058 364



RS Finans AS

NOTER TIL ÅRSREGNSKAPET 2021

NOTE 11. SALGSINTEKTER

Konsernets hovedinntektskilde kommer fra salg av HTH-produkter hovedsakelig kjøkken samt hvitevarer etc fra underleverer. Dette inkluderer også montering fra eget selskap i konsernet. Konsernet har også leieinntekter i en viss utstrekning. Alt salg fra konsernet skjer i Norge.

NOTE 12. KONSERNINTERNE TRANSAKSJONER

Det er i 2021 fakturert kr 5.646.350,- i monteringskostnader fra Montering Ålesund AS til Rune Sulebakk AS. Fra Rune Sulebakk AS er det fakturert administrasjonsinntekter med kr 120.800,- til Montering Ålesund AS. Det er i 2021 inntektsført kr 1.200.000,- i utbytte fra Rune Sulebakk AS til RS Finans AS. Montering Ålesund AS har en kundefordring på kr 225.584,- på Rune Sulebakk AS pr. 31/12-2021. Se også note 5 for låneopplysninger.

**INDIREKTE KONTANTSTRØM****RS FINANS AS - KONSERN**

Kontantstrømpoppstilling (NRS - Indirekte modell)

NRS Indirekte metode

	Note	2021	2020
KONTANTSTRØMMER FRA OPERASJONELLE AKTIVITETER			
Resultat før skattekostnad		4 098 543	6 644 798
Periodens betalte skatt		1 505 130	414 616
Tap/gevinst ved salg av anleggsmidler		0	-46 000
Ordinære avskrivninger		1 613 626	1 601 137
Nedskrivning anleggsmidler		383 256	383 256
Endring i varelager		-155 184	-48 348
Endring i kundefordringer		75 137	-4 287 556
Endring i leverandørgjeld		-836 045	447 086
Endring i andre tidsavgrensningsposter		-1 384 416	3 202 771
Netto kontantstrøm fra operasjonelle aktiviteter		2 289 786	7 482 528
KONTANTSTRØMMER FRA INVESTERINGSAKTIVITETER			
Innbetalinger ved salg av varige driftsmidler		0	5 219 853
Utbetalinger ved kjøp av varige driftsmidler		4 538 375	2 806 083
Innbetalinger ved salg av aksjer og andeler i andre foretak		0	200 000
Netto kontantstrøm fra investeringsaktiviteter		-4 538 375	2 613 770
KONTANTSTRØMMER FRA FINANSIERINGSAKTIVITETER			
Innbetalinger ved opptak av ny langsiktig gjeld		5 633 326	1 450 002
Utbetalinger ved nedbetaling av langsiktig gjeld		6 358 087	1 210 629
Utbetalinger av utbytte		1 200 000	1 362 000
Netto kontantstrøm fra finansieringsaktiviteter		-1 924 761	-1 122 627
Netto endring i kontanter og kontantekvivalenter		-4 173 350	8 973 671
Beh. av kont. og kontantekvivalenter ved per. begynnelse		14 521 293	5 547 622
Beh. av kont. og kontantekvivalenter ved per. slutt		10 347 943	14 521 293

**Indirekte kontantstrøm**

Rs Finans AS

	Note	2021	2020
Kontantstrømmer fra operasjonelle aktiviteter			
Resultat før skattekostnad		1 327 303	1 302 859
Periodens betalte skatt		27 496	0
Ordinære avskrivninger		732 644	742 244
Nedskrivning anleggsmidler		383 256	383 256
Endring i andre tidsavgrensingsposter		129 832	-99 969
Netto kontantstrøm fra operasjonelle aktiviteter		<u>2 545 539</u>	<u>2 328 390</u>
Kontantstrømmer fra finansieringsaktiviteter			
Innbetalinger ved opptak av ny langsiktig gjeld		0	162 000
Utbetalinger ved nedbetaling av langsiktig gjeld		215 000	185 000
Utbetalinger av utbytte		1 200 000	1 362 000
Netto kontantstrøm fra finansieringsaktiviteter		<u>-1 415 000</u>	<u>-1 385 000</u>
Netto endring i kontanter og kontantekvivalenter		1 130 539	943 390
Beh. av kont. og kontantekvivalenter ved per. begy		<u>2 045 815</u>	<u>1 102 426</u>
Beh. av kont. og kontantekvivalenter ved per. slutt		<u>3 176 354</u>	<u>2 045 815</u>



RS Finans AS

ÅRSBERETNING 2021

Virksomhetens art

Konsernet består av morsselskapet RS Finans AS og datterselskapet Rune Sulebakk AS/ HTH Kjøkkenforum Ålesund samt dets datterselskap Montering Ålesund AS. Alle selskap holder til i Ålesund.

Virksomheten i morsselskapet består primært av eierskap og deltagelse i datterselskaper som driver med salg av kjøkken, bad og garderober, samt montering av dette. Og i tillegg investerer selskapet i eiendom.

Dette både forretningsseiendom, leiligheter og hus.

Årsregnskap

RS Finans leverer konsernregnskap for 2021. Konsernet består av morsselskapet RS Finans AS med datterselskapet Rune Sulebakk AS og dets datterselskap Montering Ålesund.

Driftsinntekter i RS Finans konsern i 2021 var 87 718 808,- med et driftsresultat på 4 410 005,-. Tilsvarende tall for 2020 var henholdsvis 108 509 702,- og 7 612 512,-.

For øvrige tall henvises det til årsregnskapet med noter.

Konsernet venter lik omsetning i 2022 som 2021. Koronapandemien er borte. Dette gjør at folk vil prioritere forbruk og investeringer annenledes enn under pandemien.

Renteøkning vil og føre til at investering i boligen går ned.

Vi arbeider med å få inn nye storkundeavtaler, samt beholde de avtalene vi har med storkunder.

Forsterker og teamet på privatmarkedet for å ta markedsandeler der.

Finansiell risiko

Selskapet har en svært oversiktlig forretningsmodell- Eier selskap som driver med salg av kjøkken, bad og garderobe, samt utleie av eiendom. Har gode og langsiktige avtaler. Så risikoen er lav. Selskapet forventer og minimal finansiell risiko for 2022. Har og svært god egenkapital.

Konsernet utsikter

Utsiktene for 2022 ser gode ut. Forespørselen etter våre varer og tjenester er stabile.

Fortsatt drift

Årsregnskapet for 2021 er satt opp under forutsetning av fortsatt drift. Det bekreftes herved at forutsetningen for fortsatt drift er til stede.

Arbeidsmiljø

Ved utgangen av året hadde RS Finans AS ingen ansatte. Rune Sulebakk AS hadde 19 ansatte. Arbeidsmiljøet er meget godt, så ikke satt i gang spesielle tiltak for 2021. Montering Ålesund har 7 ansatte. Godt arbeidsmiljø i dette selskapet.



Ingen personalsaker for 2021, og ingen skader eller ulykker.

Sykefravær i Rune Sulebakk AS var på 11,2% og Montering Ålesund på 12,8%.
Jobber med å få ned sykefraværet, og har for 2022 leid inn fysio, som kommer hver mnd. til arbeidsplassen.

Styret mener at selskapets virksomhet ikke forurensrer det ytre miljø i vesentlig grad. Avfall sorteres i henhold til kommunale vedtekter. Det har ikke vært vesentlige skader på selskapets eiendeler.

Andre forhold

Selskapet har ved årets utgang ingen kvinner i styret.
Styrets medlemmer har ikke tegnet styreforsikring men det er tegnet ansvarsforsikring for daglig leder i Rune Sulebakk AS.

Redegjørelse for årsregnskapet og resultatdisponering

Eter styrets oppfatning gir fremlagt resultatregnskap og balanse med noter uttrykk for virksomhetens resultat for 2021 og økonomiske stilling ved årsskiftet.

Det er ikke inntredt forhold etter regnskapsårets slutt som er av betydning for bedømmelsen av regnskapet.

Konsernet har for 2021 hatt et overskudd på kr 3 191 997 .

Avsatt utbytte	kr 1 200 000
Overført annen egenkapital	kr 1 991 997
Sum disponert	kr 3 191 997

Ålesund, 30-06-2022

Rune Arnfinn Sulebakk
styrets leder

Linda Merete Moidskred
daglig leder



Revisor Nordstrand AS

Godkjent Revisjonsselskap - NO 923 207 783 MVA

Til generalforsamlingen i RS Finans AS

Uavhengig revisors beretning

Konklusjon

Vi har revidert RS Finans AS' årsregnskap, som består av:

- Selskapsregnskapet med et overskudd på kr 1.299.296, som består av balanse per 31. desember 2021, resultatregnskap og kontantstrømoppstilling for regnskapsåret avsluttet per denne datoen og noter til årsregnskapet, herunder et sammendrag av viktige regnskapsprinsipper, og
- Konsernregnskapet med et overskudd på kr 3.191.997, som består av balanse per 31. desember 2021, resultatregnskap og kontantstrømoppstilling for regnskapsåret avsluttet per denne datoen og noter til årsregnskapet, herunder et sammendrag av viktige regnskapsprinsipper.

Etter vår mening

- oppfyller årsregnskapet gjeldende lovkrav,
- gir selskapsregnskapet et rettviseende bilde av selskapets finansielle stilling per 31. desember 2021 og av dets resultater og kontantstrømmer for regnskapsåret avsluttet per denne datoen i samsvar med regnskapslovens regler og god regnskapsskikk i Norge, og
- gir konsernregnskapet et rettviseende bilde av konsernets finansielle stilling per 31. desember 2021 og av dets resultater og kontantstrømmer for regnskapsåret avsluttet per denne datoen i samsvar med regnskapslovens regler og god regnskapsskikk i Norge.

Grunnlag for konklusjonen

Vi har gjennomført revisjonen i samsvar med de internasjonale revisjonsstandardene International Standards on Auditing (ISA-ene). Våre oppgaver og plikter i henhold til disse standardene er beskrevet nedenfor under *Revisors oppgaver og plikter ved revisjonen av årsregnskapet*. Vi er uavhengige av selskapet og konsernet slik det kreves i lov, forskrift og International Code of Ethics for Professional Accountants (inkludert internasjonale uavhengighetsstandarder) utstedt av the International Ethics Standards Board for Accountants (IESBA-reglene), og vi har overholdt våre øvrige etiske forpliktelser i samsvar med disse kravene. Innhentet revisjonsbevis er etter vår vurdering tilstrekkelig og hensiktsmessig som grunnlag for vår konklusjon.

Øvrig informasjon

Styret og daglig leder (ledelsen) er ansvarlige for informasjonen i årsberetningen. Øvrig informasjon omfatter informasjon i årsrapporten bortsett fra årsregnskapet og den tilhørende revisjonsberetningen. Vår konklusjon om årsregnskapet ovenfor dekker ikke informasjonen i årsberetningen.

I forbindelse med revisjonen av årsregnskapet er det vår oppgave å lese årsberetningen. Formålet er å vurdere hvorvidt det foreligger vesentlig inkonsistens mellom årsberetningen og årsregnskapet og den kunnskap vi har opparbeidet oss under revisjonen av årsregnskapet, eller hvorvidt informasjon i årsberetningen ellers fremstår som vesentlig feil. Vi har plikt til å rapportere dersom årsberetningen fremstår som vesentlig feil. Vi har ingenting å rapportere i så henseende.

Revisor Nordstrand AS
Postboks 568 Sentrum
6001 Ålesund
Besøksadresse : Notenesgata 1, 2.etg.

Lars Vidar Nordstrand 47 23 27 25 lars.nordstrand@spm-revisjon.no



Revisor Nordstrand AS

Godkjent Revisjonsselskap - NO 923 207 783 MVA

Basert på kunnskapen vi har opparbeidet oss i revisjonen, mener vi at årsberetningen

- er konsistent med årsregnskapet og
- inneholder de opplysninger som skal gis i henhold til gjeldende lovkrav.

Ledelsens ansvar for årsregnskapet

Ledelsen er ansvarlig for å utarbeide årsregnskapet og for at det gir et rettviseende bilde i samsvar med regnskapslovens regler og god regnskapsskikk i Norge. Ledelsen er også ansvarlig for slik intern kontroll som den finner nødvendig for å kunne utarbeide et årsregnskap som ikke inneholder vesentlig feilinformasjon, verken som følge av misligheter eller utilsiktede feil.

Ved utarbeidelsen av årsregnskapet er ledelsen ansvarlig for å ta standpunkt til selskapets og konsernets evne til fortsatt drift og opplyse om forhold av betydning for fortsatt drift. Forutsetningen om fortsatt drift skal legges til grunn for årsregnskapet så lenge det ikke er sannsynlig at virksomheten vil bli avviklet.

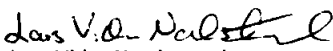
Revisors oppgaver og plikter ved revisjonen av årsregnskapet

Vårt mål er å oppnå betryggende sikkerhet for at årsregnskapet som helhet ikke inneholder vesentlig feilinformasjon, verken som følge av misligheter eller utilsiktede feil, og å avgi en revisjonsberetning som inneholder vår konklusjon. Betryggende sikkerhet er en høy grad av sikkerhet, men ingen garanti for at en revisjon utført i samsvar med ISA-ene, alltid vil avdekke vesentlig feilinformasjon som eksisterer. Feilinformasjon kan oppstå som følge av misligheter eller utilsiktede feil. Feilinformasjon blir vurdert som vesentlig dersom den enkeltvis eller samlet med rimelighet kan forventes å påvirke økonomiske beslutninger som brukerne foretar basert på årsregnskapet.

For videre beskrivelse av revisors oppgaver og plikter vises det til:
<https://revisorforeningen.no/revisjonsberetninger>

Ålesund, 30. juni 2022

Revisor Nordstrand AS


Lars Vidar Nordstrand
Statsautorisert revisor