



ÅRSREGNSKAPET FOR REGNSKAPSÅRET 2019 - GENERELL INFORMASJON

Enheten

Organisasjonsnummer: 997 893 409
Organisasjonsform: Aksjeselskap
Foretaksnavn: BRI CLEANUP AS
Forretningsadresse: Forusbeen 210
4313 SANDNES

Regnskapsår

Årsregnskapets periode: 01.01.2019 - 31.12.2019

Konsern

Morselskap i konsern: Nei

Regnskapsregler

Regler for små foretak benyttet: Ja
Benyttet ved utarbeidelsen av årsregnskapet til selskapet: Regnskapslovens alminnelige regler

Årsregnskapet fastsatt av kompetent organ

Bekreftet av representant for selskapet: Karianne Stene Bjelland
Dato for fastsettelse av årsregnskapet: 16.06.2020

Grunnlag for avgivelse

År 2019: Årsregnskapet er elektronisk innlevert
År 2018: Tall er hentet fra elektronisk innlevert årsregnskap fra 2019

Det er ikke krav til at årsregnskapet m.v. som sendes til Regnskapsregisteret er undertegnet. Kontrollen på at dette er utført ligger hos revisor/enhetens øverste organ. Sikkerheten ivaretas ved at innsender har rolle/rettighet for innsending av årsregnskapet via Altinn, og ved at det bekreftes at årsregnskapet er fastsatt av kompetent organ.

Brønnøysundregistrene, 04.09.2020



Resultatregnskap

Beløp i: NOK	Note	2019	2018
RESULTATREGNSKAP			
Inntekter			
Salgsinntekter		5 426 372	7 016 167
Annen driftsinntekt			60 000
Sum inntekter		5 426 372	7 076 167
Kostnader			
Varekostnad		9 979	745 588
Lønnskostnad	9	6 027 698	10 899 821
Avskrivning på varige driftsmidler	2	7 428 963	7 642 301
Nedskrivning av varige driftsmidler og immaterielle eiendeler	2	604 438	5 000 000
Annen driftskostnad	9, 10	7 354 617	6 418 756
Sum kostnader		21 425 695	30 706 466
Driftsresultat		-15 999 322	-23 630 299
Finansinntekter og finanskostnader			
Annen renteinntekt		5 253	27 256
Annen finansinntekt			51 077
Sum finansinntekter		5 253	78 333
Annen rentekostnad		2 858 701	2 697 046
Annen finanskostnad		15 392	27 465
Sum finanskostnader		2 874 093	2 724 511
Netto finans		-2 868 840	-2 646 178
Ordinært resultat før skattekostnad		-18 868 162	-26 276 477
Skattekostnad på ordinært resultat	8		
Ordinært resultat etter skattekostnad		-18 868 162	-26 276 477
Årsresultat		-18 868 162	-26 276 477
Årsresultat etter minoritetsinteresser		-18 868 162	-26 276 477
Totalresultat		-18 868 162	-26 276 477



Resultatregnskap

Beløp i: NOK	Note	2019	2018
Overføringer og disponeringer			
Overført fra annen egenkapital		-18 868 162	-26 276 477
Sum overføringer og disponeringer		-18 868 162	-26 276 477



Balanse

Beløp i: NOK	Note	2019	2018
BALANSE - EIENDELER			
Anleggsmidler			
Immaterielle eiendeler			
Forskning og utvikling	3	357 896	447 359
Konsesjoner, patenter, lisenser, varemerker o.l.	3		141 438
Utsatt skattefordel	8	5 171 136	5 171 136
Sum immaterielle eiendeler		5 529 032	5 759 933
Varige driftsmidler			
Maskiner og anlegg	2, 4, 10	11 242 721	18 381 996
Driftsløsøre, inventar, verktøy og lignende	2		30 600
Sum varige driftsmidler		11 242 721	18 412 596
Sum anleggsmidler		16 771 753	24 172 529
Omløpsmidler			
Varer			
Fordringer			
Kundefordringer	5	3 418 695	1 277 883
Andre kortsiktige fordringer	5	1 269 248	2 217 853
Sum fordringer		4 687 943	3 495 735
Sum omløpsmidler		4 687 943	3 495 735
SUM EIENDELER		21 459 696	27 668 264
BALANSE - EGENKAPITAL OG GJELD			
Egenkapital			
Innskutt egenkapital			
Aksjekapital	7	1 320 000	1 100 000
Overkurs		47 368 307	5 865 307
Sum innskutt egenkapital		48 688 307	6 965 307



Balanse

Beløp i: NOK	Note	2019	2018
Opptjent egenkapital			
Annen egenkapital		-60 911 735	-42 043 573
Sum opptjent egenkapital		-60 911 735	-42 043 573
Sum egenkapital	6	-12 223 429	-35 078 266
Gjeld			
Langsiktig gjeld			
Utsatt skatt	8		
Annen langsiktig gjeld			
Gjeld til kredittinstitusjoner	4, 10	24 954 066	25 296 095
Langsiktig konserngjeld	5	2 485	16 304 778
Øvrig langsiktig gjeld	4		
Sum annen langsiktig gjeld		24 956 551	41 600 873
Sum langsiktig gjeld		24 956 551	41 600 873
Kortsiktig gjeld			
Leverandørgjeld	5	4 877 469	2 599 307
Betalbar skatt	8		
Skyldig offentlige avgifter		372 086	416 914
Kortsiktig konserngjeld		1 927 820	1 615
Annen kortsiktig gjeld	5	1 549 198	18 127 821
Sum kortsiktig gjeld		8 726 573	21 145 657
Sum gjeld		33 683 124	62 746 531
SUM EGENKAPITAL OG GJELD		21 459 696	27 668 264



Resultatregnskap			
Bri Cleanup AS			
	Note	2019	2018
Driftsinntekter og driftskostnader			
Salgsinntekter		5 426 372	7 016 167
Annen driftsinntekt		0	60 000
Sum driftsinntekter		<u>5 426 372</u>	<u>7 076 167</u>
Varekostnad		9 979	745 588
Lønnskostnad	9	6 027 698	10 899 821
Avskrivning på varige driftsmidler	2	7 428 963	7 642 301
Nedskrivning av driftsmidler	2	604 438	5 000 000
Annen driftskostnad	9, 10	7 354 617	6 418 756
Sum driftskostnader		<u>21 425 695</u>	<u>30 706 466</u>
Driftsresultat		<u>-15 999 322</u>	<u>-23 630 299</u>
Finansinntekter og finanskostnader			
Renteinntekt		5 253	27 256
Annen finansinntekt		0	51 077
Rentekostnad		2 858 701	2 697 046
Annen finanskostnad		15 392	27 465
Resultat av finansposter		<u>-2 868 840</u>	<u>-2 646 178</u>
Ordinært resultat før skattekostnad		<u>-18 868 162</u>	<u>-26 276 477</u>
Årsresultat		<u>-18 868 162</u>	<u>-26 276 477</u>
Overføringer			
Overført fra annen egenkapital		18 868 162	26 276 477
Sum overføringer		<u>-18 868 162</u>	<u>-26 276 477</u>






Balanse			
Bri Cleanup AS			
EIENDELER	Note	2019	2018
Anleggsmidler			
Forskning og utvikling	3	357 896	447 359
Konsesjoner, patenter, lisenser, varemerker o.l.	3	0	141 438
Utsatt skattefordel	8	5 171 136	5 171 136
Sum immaterielle eiendeler		<u>5 529 032</u>	<u>5 759 933</u>
Varige driftsmidler			
Maskiner og anlegg	2, 4, 10	11 242 721	18 381 996
Driftsløsøre, inventar, verktøy og lignende	2	0	30 600
Sum varige driftsmidler		<u>11 242 721</u>	<u>18 412 596</u>
Sum anleggsmidler		<u>16 771 753</u>	<u>24 172 529</u>
Omløpsmidler			
Fordringer			
Kundefordringer	5	3 418 695	1 277 883
Andre kortsiktige fordringer	5	1 269 248	2 217 853
Sum fordringer		<u>4 687 943</u>	<u>3 495 735</u>
Sum omløpsmidler		<u>4 687 943</u>	<u>3 495 735</u>
SUM EIENDELER		<u>21 459 696</u>	<u>27 668 264</u>

**Balanse**

Bri Cleanup AS

EGENKAPITAL OG GJELD	Note	2019	2018
Egenkapital			
Innskutt egenkapital			
Aksjekapital	7	1 320 000	1 100 000
Overkurs		47 368 307	5 865 307
Sum innskutt egenkapital		48 688 307	6 965 307
Annen egenkapital		-60 911 735	-42 043 573
Sum opptjent egenkapital		-60 911 735	-42 043 573
Sum egenkapital	6	-12 223 429	-35 078 266
Gjeld			
Annen langsiktig gjeld			
Gjeld til konsernselskap	5	2 485	16 304 778
Gjeld til kredittinstitusjoner	4, 10	24 954 066	25 296 095
Sum annen langsiktig gjeld		24 956 551	41 600 873
Kortsiktig gjeld			
Leverandørgjeld	5	4 877 469	2 599 307
Skyldig offentlige avgifter		372 086	416 914
Gjeld til konsernselskap		1 927 820	1 615
Annen kortsiktig gjeld	5	1 549 198	18 127 821
Sum kortsiktig gjeld		8 726 573	21 145 657
Sum gjeld		33 683 124	62 746 531
SUM EGENKAPITAL OG GJELD		21 459 696	27 668 264

Sandnes, 16.06.2020
Styret i Bri Cleanup AS

 Olav Østhus Styreleder	 Bjørn Rygg Styremedlem	 Harald Holene Daglig leder
--	--	--

Bri Cleanup AS Side 3



BRI Cleanup AS

Noter til regnskapet for 2019

Note 1 Regnskapsprinsipper

Årsregnskapet er satt opp i samsvar med norsk regnskapslov og utarbeidet etter norske regnskapsstandarder. Unntaksreglene for små foretak er brukt for alle poster der det foreligger slik valgadgang.

Selskapet er en del av Konsernet BR Industrier AS. Konsernregnskapet kan fås utlevert på BR Industrier AS sitt hovedkontor, adressen er Forusbeen 210, 4313 Sandnes

Driftsinntekter og kostnader

Inntektsføring skjer etter oppjæringsprinsippet som normalt vil være leveringstidspunktet for varer og tjenester. Kostnader medtas etter sammenstillingsprinsippet, dvs. at kostnader medtas i samme periode som tilhørende inntekter inntektsføres.

Hovedregel for vurdering og klassifisering av eiendeler og gjeld

Eiendeler bestemt til varig eie eller bruk er klassifisert som anleggsmidler. Andre eiendeler er klassifisert som omløpsmidler. Fordringer som skal tilbakebetales innen ett år, er uansett klassifisert som omløpsmidler. Ved klassifisering av kortsiktig og langsiktig gjeld er analoge kriterier lagt til grunn.

Anleggsmidler vurderes til anskaffelseskost, men nedskrives til virkelig verdi når verdifallet forventes ikke å være forbigående. Anleggsmidler med begrenset økonomisk levetid avskrives etter en fornuftig avskrivningsplan. Langsiktig og kortsiktig gjeld balanseføres til nominelt mottatt beløp på etableringstidspunktet. Omløpsmidler vurderes til laveste av anskaffelseskost og virkelig verdi.

Varige driftsmidler

Varige driftsmidler avskrives over forventet økonomisk levetid. Avskrivningene er som hovedregel fordelt lineært over antatt økonomisk levetid.

Fordringer

Kundefordringer og andre fordringer oppføres til pålydende etter fradrag for avsetning til forventet tap. Avsetning til tap gjøres på grunnlag av en individuell vurdering av de enkelte fordringene. I tillegg gjøres det for øvrige kundefordringer en uspesifisert avsetning for å dekke antatt tap.

Valuta

Pengeposter i utenlandsk valuta er vurdert til balansedagens kurs.

Skatt

Skattekostnaden i resultatregnskapet omfatter både periodens betalbare skatt og endring i utsatt skatt. Utsatt skatt beregnes med aktuell skattesats på grunnlag av de midlertidige forskjeller som eksisterer mellom regnskapsmessige og skattemessige verdier, samt eventuelt ligningsmessig underskudd til fremføring ved utgangen av regnskapsåret. Skatteøkende og skattereduserende midlertidige forskjeller som reverserer eller kan reversere i samme periode er utlignet.

Oppføring av utsatt skattefordel på netto skattereduserende forskjeller som ikke er utlignet og underskudd til fremføring, er begrunnet med antatt fremtidig inntjening. Utsatt skattefordel som kan balanseføres og utsatt skatt er oppført netto i balansen.

Offentlige tilskudd

Offentlige tilskudd regnskapsføres når det foreligger rimelig sikkerhet for at tilskuddet vil bli mottatt og selskapet oppfyller betingelsene knyttet til tilskuddet. Offentlige tilskudd resultatføres samtidig med kostnadene de er ment å kompensere.



BRI Cleanup AS

Noter til regnskapet for 2019

Note 2 Varige driftsmidler

Varige driftsmidler	Maskiner og anlegg	Driftsløsøre, inventar ol.	Sum
Anskaffelseskost 01.01.	59 164 682	495 786	59 660 468
Tilgang	0	0	0
Avgang	0	0	0
Anskaffelseskost 31.12.	59 164 682	495 786	59 660 468
Akkumulerte nedskrivninger 31.12	5 000 000	0	5 000 000
Akkumulerte avskrivninger 31.12.	42 921 960	495 786	43 417 746
Balanseført verdi 31.12.	11 242 721	0	11 242 721
Årets nedskrivninger	0	0	0
Årets avskrivninger	7 308 900	30 600	7 339 500
Forventet økonomisk levetid	0-10 år	3-5 år	
Avskrivningsplan	Lineær	Lineær	

Note 3 Immaterielle eiendeler

Immaterielle eiendeler	Patenter	Forskning og utvikling	Sum
Anskaffelseskost 01.01.	141 438	447 359	588 797
Tilgang	463 000	0	463 000
Avgang	0	0	0
Anskaffelseskost 31.12.	604 438	447 359	1 051 797
Akkumulerte nedskrivninger 31.12	604 438	0	604 438
Akkumulerte avskrivninger 31.12.	0	89 463	89 463
Balanseført verdi 31.12.	0	357 896	357 896
Årets nedskrivninger	604 438	0	604 438
Årets avskrivninger	0	89 463	89 463



BRI Cleanup AS

Noter til regnskapet for 2019

Note 4 Pantstillelser og garantier m.v.

Gjeld som er sikret ved pant o.l.	2019	2018
Gjeld til kredittinstitusjoner (finansiell leasing)	24 954 066	25 296 095
Øvrig kortsiktig gjeld	193 591	17 418 434
Sum	25 147 656	42 714 529

Balansført verdi av eiendeler pantsatt for egen gjeld	2019	2018
Driftsmidler	11 242 721	18 381 996
Kundefordringer inkl. opptjent ikke fakturert inntekt	3 418 695	1 277 883
Sum	14 661 416	24 659 879

Selskapet har ingen fordringer med forfall senere enn ett år og ingen langsiktig gjeld med forfall senere enn fem år.

Note 5 Mellomværende med selskap i samme konsern m.v.

	Kundefordringer		Andre fordringer	
	2019	2018	2019	2018
Foretak i samme konsern (BR Industrier AS)	0	0	0	1 418 525
Sum	0	0	0	1 418 525

	Øvrig gjeld		Leverandørgjeld	
	2019	2018	2019	2018
Foretak i samme konsern (BR Industrier AS)	1 930 305	33 723 212	193 688	599 411
Sum	1 930 305	33 723 212	193 688	599 411

Konsernmellomværende knyttet til konsernkontoordning er inkludert i tallene ovenfor.

Note 6 Egenkapital

Arets endring i egenkapital	Aksjekapital	Overkurs	Annen egenkapital	Sum
Egenkapital 01.01.	1 100 000	5 865 307	-42 043 573	-35 078 266
Kapitalforhøyelse	220 000	41 503 000	0	41 723 000
Årets resultat	0	0	-18 868 162	-18 868 162
Egenkapital 31.12.	1 320 000	47 368 307	-60 911 735	-12 223 429



BRI Cleanup AS

Noter til regnskapet for 2019

Note 7 Aksjekapital og aksjonærinformasjon

Aksjekapitalen på kr. 1 320 000 består av 11 000 aksjer á kr. 120.

Oversikt over aksjonærer 31.12.

	Antall	Eierandel
BRI Bergen AS	11 000	100,0 %
Totalt antall aksjer	11 000	100,0 %

Navn	Tittel	Indirekte eierandel
Bjørn Rygg	Styremedlem	100 %

Note 8 Skatt

Beregning av utsatt skatt/utsatt skattefordel	2019	2018
Midlertidige forskjeller		
Varige driftsmidler	3 621 674	5 819 023
Fordringer	0	0
Finansiell leasing	-15 913 466	-10 069 995
Netto midlertidige forskjeller	-12 291 792	-4 250 972
Underskudd til fremføring	-56 056 180	-45 436 935
Grunnlag for utsatt skatt	-68 347 972	-49 687 907
Beregnet utsatt skattefordel	-15 036 554	-11 428 219
Utsatt skattefordel (utsatt skatt) i balansen	-5 171 136	-5 171 136

Grunnlag for skattekostnad, endring i utsatt skatt og betalbar skatt	2019	2018
Resultat før skattekostnad	-18 868 162	-26 556 562
Permanente forskjeller	90	-1 046
Grunnlag for årets skattekostnad	-18 868 072	-26 556 562
Endring i midlertidige resultatforskjeller	8 040 820	13 534 899
Grunnlag for betalbar skatt	-10 827 252	-13 022 709
Benyttelse av underskudd til fremføring	0	0
+/- Mottatt/avgitt konsernbidrag	0	0
Skattepliktig inntekt (grunnlag for betalbar skatt i balansen)	-10 827 252	-13 022 709



BRI Cleanup AS

Noter til regnskapet for 2019

Fordeling av skattekostnaden	2019	2018
Betalbar skatt på årets resultat	0	0
For mye, for lite avsatt i fjor	0	0
Sum betalbar skatt	0	0
Endring i utsatt skatt/skattefordel	0	0
Skattekostnad	0	0

Betalbar skatt i balansen	2019	2018
Betalbar skatt i skattekostnaden	0	0
Skattevirkning av konsernbidrag	0	0
Betalbar skatt i balansen	0	0

Note 9 Lønnskostnader, antall ansatte, godtgjørelser, lån til ansatte mm.

Lønnskostnader	2019	2018
Lønninger	2 407 202	5 142 416
Arbeidsgiveravgift	386 487	892 149
Pensjonskostnader	131 411	188 909
Andre ytelser	26 758	15 934
Honorar fra innleide konsulenter	3 075 840	4 660 414
Sum	6 027 698	10 899 822

Gjennomsnittlig antall årsverk	2	14
--------------------------------	---	----

Ytelser til ledende personer	Daglig leder	Styret
Lønn/styrehonorar	296 668	0
Annen godtgjørelse	16 959	0

Skattetrekk

I stedet for skattetrekkskonto er det stillet garanti av kredittinstitusjon for skattetrekk. Garantien er innenfor en ramme på kr 1 300 000.

Obligatorisk tjenestepensjon

Selskapets pensjonsordninger tilfredsstiller kravene i lov om obligatorisk tjenestepensjon.

Kostnadsført godtgjørelse til revisor	2019	2018
Lovpålagt revisjon (inkl. teknisk bistand med årsregnskap)	39 500	59 000
Annen bistand (inkl. teknisk bistand med ligningspapirer)	23 500	19 500
Sum godtgjørelse til revisor	63 000	78 500



BRI Cleanup AS

Noter til regnskapet for 2019

Note 10 Leasing

Finansiell leasing

Ved finansiell leieavtale blir driftsmidlet oppført som eiendel i balansen. Tilhørende gjeld presenteres som leasinggjeld. Leasingkostnaden består av en rentedel og avdragsdel. Rentedelen behandles som finanskostnad og avdragsdelen reduserer gjelden.

Leasing gjeld pr. 31.12.	24 954 066
Bokført verdi av leasede driftsmidler pr. 31.12.	9 040 600



Til generalforsamlingen i BRI Cleanup AS

Uavhengig revisors beretning

Uttalelse om revisjonen av årsregnskapet

Konklusjon

Vi har revidert BRI Cleanup AS' årsregnskap som består av balanse per 31. desember 2019, resultatregnskap for regnskapsåret avsluttet per denne datoen og noter til årsregnskapet, herunder et sammendrag av viktige regnskapsprinsipper.

Etter vår mening er det medfølgende årsregnskapet avgitt i samsvar med lov og forskrifter og gir et rettviseende bilde av selskapets finansielle stilling per 31. desember 2019, og av dets resultater for regnskapsåret avsluttet per denne datoen i samsvar med regnskapslovens regler og god regnskapsskikk i Norge.

Grunnlag for konklusjonen

Vi har gjennomført revisjonen i samsvar med lov, forskrift og god revisjonsskikk i Norge, herunder de internasjonale revisjonsstandardene International Standards on Auditing (ISA-ene). Våre oppgaver og plikter i henhold til disse standardene er beskrevet i Revisors oppgaver og plikter ved revisjon av årsregnskapet. Vi er uavhengige av selskapet slik det kreves i lov og forskrift, og har overholdt våre øvrige etiske forpliktelser i samsvar med disse kravene. Etter vår oppfatning er innhentet revisjonsbevis tilstrekkelig og hensiktsmessig som grunnlag for vår konklusjon.

Styrets og daglig leders ansvar for årsregnskapet

Styret og daglig leder (ledelsen) er ansvarlig for å utarbeide årsregnskapet i samsvar med lov og forskrifter, herunder for at det gir et rettviseende bilde i samsvar med regnskapslovens regler og god regnskapsskikk i Norge. Ledelsen er også ansvarlig for slik internkontroll som den finner nødvendig for å kunne utarbeide et årsregnskap som ikke inneholder vesentlig feilinformasjon, verken som følge av misligheter eller utilsiktede feil.

Ved utarbeidelsen av årsregnskapet må ledelsen ta standpunkt til selskapets evne til fortsatt drift og opplyse om forhold av betydning for fortsatt drift. Forutsetningen om fortsatt drift skal legges til grunn for årsregnskapet så lenge det ikke er sannsynlig at virksomheten vil bli avvirket.

Revisors oppgaver og plikter ved revisjonen av årsregnskapet

Vårt mål med revisjonen er å oppnå betryggende sikkerhet for at årsregnskapet som helhet ikke inneholder vesentlig feilinformasjon, verken som følge av misligheter eller utilsiktede feil, og å avgi en revisjonsberetning som inneholder vår konklusjon. Betryggende sikkerhet er en høy grad av sikkerhet, men ingen garanti for at en revisjon utført i samsvar med lov, forskrift og god revisjonsskikk i Norge, herunder ISA-ene, alltid vil avdekke vesentlig feilinformasjon som eksisterer. Feilinformasjon kan oppstå som følge av misligheter eller utilsiktede feil. Feilinformasjon blir vurdert som vesentlig dersom den enkeltvis eller samlet med rimelighet kan forventes å påvirke økonomiske beslutninger som brukerne foretar basert på årsregnskapet.

PricewaterhouseCoopers AS, Kanalsletta 8, Postboks 8017, NO-4068 Stavanger

T: 02316, org. no.: 987 009 713 MVA, www.pwc.no

Statsautoriserte revisorer, medlemmer av Den norske Revisorforening og autorisert regnskapsførerselskap



Uavhengig revisors beretning - BRI Cleanup AS

For videre beskrivelse av revisors oppgaver og plikter vises det til:
<https://revisorforeningen.no/revisjonsberetninger>

Uttalelse om andre lovmessige krav

Konklusjon om registrering og dokumentasjon

Basert på vår revisjon av årsregnskapet som beskrevet ovenfor, og kontrollhandlinger vi har funnet nødvendig i henhold til internasjonal standard for attestasjonsoppdrag (ISAE) 3000 «Attestasjonsoppdrag som ikke er revisjon eller forenklet revisorkontroll av historisk finansiell informasjon», mener vi at ledelsen har oppfylt sin plikt til å sørge for ordentlig og oversiktlig registrering og dokumentasjon av selskapets regnskapsopplysninger i samsvar med lov og god bokføringsskikk i Norge.

Stavanger, 16. juni 2020
PricewaterhouseCoopers AS

Arne Birkeland
Statsautorisert revisor
(elektronisk signert)

(2)



 Securely signed with Brevio

Revisjonsberetning

Signers:

<i>Name</i>	<i>Method</i>	<i>Date</i>
Birkeland, Arne	BANKID_MOBILE	2020-06-16 09:15

This document package contains:

- Closing page (this page)
- The original document(s)
- The electronic signatures. These are not visible in the document, but are electronically integrated.



This file is sealed with a digital signature.
The seal is a guarantee for the authenticity
of the document.