



ÅRSREGNSKAPET FOR REGNSKAPSÅRET 2024 - GENERELL INFORMASJON

Enheten

Organisasjonsnummer: 980 323 099
Organisasjonsform: Aksjeselskap
Foretaksnavn: MENY INDRE HAVN AS
Forretningsadresse: Kilgata 25
3217 SANDEFJORD

Regnskapsår

Årsregnskapets periode: 01.01.2024 - 31.12.2024

Konsern

Morselskap i konsern: Nei

Regnskapsregler

Regler for små foretak benyttet: Ja
Benyttet ved utarbeidelsen av årsregnskapet til selskapet: Regnskapslovens alminnelige regler

Årsregnskapet fastsatt av kompetent organ

Bekreftet av representant for selskapet: Jan Magne Borgen
Dato for fastsettelse av årsregnskapet: 24.06.2025

Grunnlag for avgivelse

År 2024: Årsregnskapet er elektronisk innlevert
År 2023: Tall er hentet fra elektronisk innlevert årsregnskap fra 2024

Det er ikke krav til at årsregnskapet m.v. som sendes til Regnskapsregisteret er undertegnet. Kontrollen på at dette er utført ligger hos revisor/enhetens øverste organ. Sikkerheten ivaretas ved at innsender har rolle/rettighet for innsending av årsregnskapet via Altinn, og ved at det bekreftes at årsregnskapet er fastsatt av kompetent organ.

Brønnøysundregistrene, 27.06.2025



Resultatregnskap

Beløp i: NOK	Note	2024	2023
RESULTATREGNSKAP			
Inntekter			
Salgsinntekt	1	190 597 069	184 840 901
Annen driftsinntekt		2 468 663	2 490 755
Sum inntekter		193 065 732	187 331 657
Kostnader			
Varekostnad	2	135 429 883	133 023 554
Lønnskostnad	3	28 053 735	28 581 656
Avskrivning av driftsmidler og immaterielle eiendeler	4	3 099 658	3 212 892
Nedskrivning av varige driftsmidler og immaterielle eiendeler	4		
Annen driftskostnad	3	22 881 322	22 117 151
Sum kostnader		189 464 598	186 935 252
Driftsresultat		3 601 134	396 404
Finansinntekter og finanskostnader			
Annen renteinntekt		41 571	
Annen finansinntekt		60 962	56 108
Sum finansinntekter		102 533	56 108
Annen rentekostnad		1 029 616	1 441 192
Annen finanskostnad		2 457 862	350 000
Sum finanskostnader		3 487 478	1 791 192
Netto finans		-3 384 945	-1 735 084
Resultat før skattekostnad		216 189	-1 338 680
Skattekostnad på resultat	5	579 629	-220 625
Årsresultat	6	-363 440	-1 118 055
Årsresultat etter minoritetsinteresser		-363 440	-1 118 055
Totalresultat		-363 440	-1 118 055



Resultatregnskap

Beløp i: NOK	Note	2024	2023
Overføringer og disponeringer			
Overført fra annen egenkapital	6	-363 440	-1 118 055
Sum overføringer og disponeringer		-363 440	-1 118 055



Balanse

Beløp i: NOK	Note	2024	2023
BALANSE - EIENDELER			
Anleggsmidler			
Immaterielle eiendeler			
Utsatt skattefordel	5		
Varige driftsmidler			
Tomter, bygninger o.a. fast eiendom		6 698 679	6 786 034
Driftsløsøre, inventar o.a. utstyr	4	7 396 536	7 690 999
Sum varige driftsmidler	4	14 095 215	14 477 033
Finansielle anleggsmidler			
Investering i datterselskap	7		
Investering i annet foretak i samme konsern	7		
Lån til foretak i samme konsern	8		
Investeringer i tilknyttet selskap	7		
Lån til tilknyttet selskap og felles kontrollert virksomhet	8		
Investeringer i aksjer og andeler	7	181 721	181 721
Obligasjoner	7		
Andre langsiktige fordringer	7, 8, 9	2 171	2 050 000
Sum finansielle anleggsmidler		183 892	2 231 721
Sum anleggsmidler		14 279 107	16 708 754
Omløpsmidler			
Varer			
Sum varer	2, 9	10 456 117	10 561 213
Fordringer			
Kundefordringer	8, 9, 10	1 349 086	1 535 333
Andre kortsiktige fordringer	8, 9	4 256 403	4 952 141
Konsernfordringer	8		
Sum fordringer	9	5 605 489	6 487 474
Bankinnskudd, kontanter og lignende			
Bankinnskudd, kontanter o.l.	11	4 532 900	1 401 767



Balanse

Beløp i: NOK	Note	2024	2023
Sum bankinnskudd, kontanter og lignende		4 532 900	1 401 767
Sum omløpsmidler		20 594 507	18 450 454
SUM EIENDELER		34 873 614	35 159 208

BALANSE - EGENKAPITAL OG GJELD

Egenkapital

Innskutt egenkapital

Aksjekapital	6, 12	2 850 000	2 100 000
Beholdning av egne aksjer	12		
Overkurs	6	9 250 000	
Sum innskutt egenkapital		12 100 000	2 100 000

Opptjent egenkapital

Annen egenkapital	6	18 834	382 274
Sum opptjent egenkapital		18 834	382 274

Sum egenkapital

6	12 118 834	2 482 274
---	-------------------	------------------

Gjeld

Langsiktig gjeld

Utsatt skatt	5	106 489	153 262
Sum avsetninger for forpliktelser		106 489	153 262

Annen langsiktig gjeld

Gjeld til kredittinstitusjoner	9	9 711 313	14 110 482
Langsiktig konserngjeld	8, 9		
Sum annen langsiktig gjeld		9 711 313	14 110 482

Sum langsiktig gjeld

	9 817 802	14 263 744
--	------------------	-------------------

Kortsiktig gjeld

Gjeld til kredittinstitusjoner			3 899 935
Leverandørgjeld	8	7 761 700	9 477 893
Betalbar skatt	5	626 402	
Skyldig offentlige avgifter		1 879 715	2 148 805



Balanse

Beløp i: NOK	Note	2024	2023
Kortsiktig konserngjeld	8		
Annen kortsiktig gjeld	8	2 669 160	2 886 557
Sum kortsiktig gjeld		12 936 977	18 413 190
Sum gjeld		22 754 779	32 676 934
SUM EGENKAPITAL OG GJELD		34 873 614	35 159 208



Brønnøysundregistrene

ÅRSREGNSKAP FOR REGNSKAPSÅRET 2024 - GENERELL INFORMASJON

Journalnummer: 2025 575587

Enheten

Organisasjonsnummer: 980 323 099
Organisasjonsform: Aksjeselskap
Foretaksnavn: MENY INDRE HAVN AS
Forretningsadresse: Kilgata 25
3217 SANDEFJORD

Regnskapsår

Årsregnskapets periode: 01.01.2024 - 31.12.2024

Konsern

Morselskap i konsern: Nei

Regnskapsregler

Regler for små foretak benyttet: Ja
Benyttet ved utarbeidelsen av
årsregnskapet til selskapet: Regnskapslovens alminnelige regler

Årsregnskapet fastsatt av kompetent organ

Bekreftet av representant for selskapet: Jan Magne Borgen
Dato for fastsettelse av årsregnskapet: 24.06.2025

Grunnlag for avgivelse

År 2024: Årsregnskap er elektronisk innlevert.
År 2023: Tall er hentet fra elektronisk innlevert årsregnskap fra 2024.

Det er ikke krav til at årsregnskapet m.v. som sendes til Regnskapsregisteret er undertegnet. Kontrollen på at dette er utført ligger hos revisor/enhetens øverste organ. Sikkerheten ivaretas ved at innsender har rolle/rettighet for innsending av årsregnskapet via Altinn, og ved at det bekreftes at årsregnskapet er fastsatt av kompetent organ.

Brønnøysundregistrene, 26.06.2025



Organisasjonsnr: 980 323 099
MENY INDRE HAVN AS

RESULTATREGNSKAP

Beløp i: NOK	Note	2024	2023
RESULTATREGNSKAP			
Inntekter			
Salgsinntekt	1	190 597 069	184 840 901
Annen driftsinntekt		2 468 663	2 490 755
Sum inntekter		193 065 732	187 331 657
Kostnader			
Varekostnad	2	135 429 883	133 023 554
Lønnskostnad	3	28 053 735	28 581 656
Avskrivning av driftsmidler og immaterielle eiendeler	4	3 099 658	3 212 892
Nedskrivning av varige driftsmidler og immaterielle eiendeler	4		
Annen driftskostnad	3	22 881 322	22 117 151
Sum kostnader		189 464 598	186 935 252
Driftsresultat		3 601 134	396 404
Finansinntekter og finanskostnader			
Annen renteinntekt		41 571	
Annen finansinntekt		60 962	56 108
Sum finansinntekter		102 533	56 108
Annen rentekostnad		1 029 616	1 441 192
Annen finanskostnad		2 457 862	350 000
Sum finanskostnader		3 487 478	1 791 192
Netto finans		-3 384 945	-1 735 084
Resultat før skattekostnad		216 189	-1 338 680
Skattekostnad på resultat	5	579 629	-220 625
Årsresultat	6	-363 440	-1 118 055
Årsresultat etter minoritetsinteresser		-363 440	-1 118 055
Totalresultat		-363 440	-1 118 055
Overføringer og disponeringer			
Overført fra annen egenkapital	6	-363 440	-1 118 055
Sum overføringer og disponeringer		-363 440	-1 118 055



Organisasjonsnr: 980 323 099
MENY INDRE HAVN AS

BALANSE

Beløp i: NOK	Note	2024	2023		
BALANSE - EIENDELER					
Anleggsmidler					
Immaterielle eiendeler					
Utsatt skattefordel	5				
Varige driftsmidler					
Tomter, bygninger o.a. fast eiendom				6 698 679	6 786 034
Driftsløsøre, inventar o. a. utstyr				4 7 396 536	7 690 999
Sum varige driftsmidler	4	14 095 215	14 477 033		
Finansielle anleggsmidler					
Investering i datterselskap				7	
Investering i annet foretak i samme konsern				7	
Lån til foretak i samme konsern				8	
Investeringer i tilknyttet selskap				7	
Lån til tilknyttet selskap og felles kontrollert virksomhet				8	
Investeringer i aksjer og andeler				7 181 721	181 721
Obligasjoner				7	
Andre langsiktige fordringer				7, 8, 9 2 171	2 050 000
Sum finansielle anleggsmidler		183 892	2 231 721		
Sum anleggsmidler		14 279 107	16 708 754		
Omløpsmidler					
Varer					
Sum varer	2, 9	10 456 117	10 561 213		
Fordringer					
Kundefordringer				8, 9, 10 1 349 086	1 535 333
Andre kortsiktige fordringer				8, 9 4 256 403	4 952 141
Konsernfordringer				8	
Sum fordringer	9	5 605 489	6 487 474		
Bankinnskudd, kontanter og lignende					
Bankinnskudd, kontanter o. l.				11 4 532 900	1 401 767
Sum bankinnskudd, kontanter og lignende		4 532 900	1 401 767		



Sum omløpsmidler		20 594 507	18 450 454
SUM EIENDELER		34 873 614	35 159 208
BALANSE - EGENKAPITAL OG GJELD			
Egenkapital			
Innskutt egenkapital			
Aksjekapital	6, 12	2 850 000	2 100 000
Beholdning av egne aksjer	12		
Overkurs	6	9 250 000	
Sum innskutt egenkapital		12 100 000	2 100 000
Opptjent egenkapital			
Annen egenkapital	6	18 834	382 274
Sum opptjent egenkapital		18 834	382 274
Sum egenkapital	6	12 118 834	2 482 274
Gjeld			
Langsiktig gjeld			
Utsatt skatt	5	106 489	153 262
Sum avsetninger for forpliktelseser		106 489	153 262
Annen langsiktig gjeld			
Gjeld til kredittinstitusjoner	9	9 711 313	14 110 482
Langsiktig konserngjeld	8, 9		
Sum annen langsiktig gjeld		9 711 313	14 110 482
Sum langsiktig gjeld		9 817 802	14 263 744
Kortsiktig gjeld			
Gjeld til kredittinstitusjoner			3 899 935
Leverandørgjeld	8	7 761 700	9 477 893
Betalbar skatt	5	626 402	
Skyldig offentlige avgifter		1 879 715	2 148 805
Kortsiktig konserngjeld	8		
Annen kortsiktig gjeld	8	2 669 160	2 886 557
Sum kortsiktig gjeld		12 936 977	18 413 190
Sum gjeld		22 754 779	32 676 934
SUM EGENKAPITAL OG GJELD		34 873 614	35 159 208



Organisasjonsnr: 980 323 099
MENY INDRE HAVN AS

NOTEOPPLYSNINGER - SELSKAP - alle poster oppgitt i hele tall

Note

Antall årsverk i regnskapsåret
43.00

Sum Beløp

Balanseført verdi 31.12. Varige driftsmidler Immaterielle eiend.

Konsernregnskap

Morselskapet sitt navn

Forretningskontor for morselskapet

Begrunnelse for at datterselskap er utelatt fra konsolideringen

Samlet beløp - tilknyttet selskap Årets Fjorårets

Samlet beløp - foretak i samme konsern Årets Fjorårets

Samlet beløp - foretak i samme konsern Årets Fjorårets

Samlet beløp - felles kontrollert virksomhet Årets Fjorårets

Pantstillelse Beløp

Beholdning av egne aksjer Antall Pålydende Andel av aksjek.



Årsregnskap 2024

Meny Indre Havn AS

Resultatregnskap
Balanse
Kontantstrøm
Noter til regnskapet



Org.nr.: 980 323 099

	BankID Signing Vibeke Skjerven 2025-06-10
	BankID Signing Cecilie Skjerven 2025-06-10
	BankID Signing Hans-Gunnar Wolf 2025-06-10
	BankID Signing Jan Magne Borgen 2025-06-16
	BankID Signing Alexander Borgen 2025-06-16
	BankID Signing Øistein Lucvig Skjerven 2025-06-17



RESULTATREGNSKAP

MENY INDRE HAVN AS

DRIFTSINNEKTER OG DRIFTSKOSTNADER	Note	2024	
Salgsinntekt	1	190 597 069	18
Annen driftsinntekt		2 468 663	
Sum driftsinntekter		193 065 732	18 / 331 037
Varekostnad	2	135 429 883	133 023 554
Lønnskostnad	3	28 053 735	28 581 656
Avskrivning av driftsmidler og immaterielle eiendeler	4	3 099 658	3 212 892
Annen driftskostnad	3	22 881 322	22 117 151
Sum driftskostnader		189 464 598	186 935 252
Driftsresultat		3 601 134	396 404
FINANSINNEKTER OG FINANSKOSTNADER			
Annen renteinntekt		41 571	0
Annen finansinntekt		60 962	56 108
Annen rentekostnad		1 029 616	1 441 192
Annen finanskostnad		2 457 862	350 000
Resultat av finansposter		-3 384 945	-1 735 084
Resultat før skattekostnad		216 189	-1 338 680
Skattekostnad på resultat	5	579 629	-220 625
Resultat		-363 440	-1 118 055
Årsresultat	6	-363 440	-1 118 055
OVERFØRINGER			
Overført fra annen egenkapital	6	363 440	1 118 055
Sum overføringer		-363 440	-1 118 055

BankID Signing
Vibeke Skjerven
2025-06-10

BankID Signing
Cecilie Skjerven
2025-06-10

BankID Signing
Hans-Gunnar Wolf
2025-06-10


BankID Signing
Jan Magne Borgen
2025-06-16


BankID Signing
Alexander Borgen
2025-06-16


BankID Signing
Øistein Lucvig Skjerven
2025-06-17





BALANSE			
MENY INDRE HAVN AS			
EIENDELER	Note	2024	
ANLEGGSMIDLER			
VARIGE DRIFTSMIDLER			
Tomter, bygninger o.a. fast eiendom		6 698 679	6 786 034
Driftsløsøre, inventar o.a. utstyr	4	7 396 536	7 690 999
Sum varige driftsmidler	4	14 095 215	14 477 033
FINANSIELLE ANLEGGSMIDLER			
Investeringer i aksjer og andeler	7	181 721	181 721
Andre langsiktige fordringer	7, 8, 9	2 171	2 050 000
Sum finansielle anleggsmidler		183 892	2 231 721
Sum anleggsmidler		14 279 107	16 708 754
OMLØPSMIDLER			
Lager av varer og annen beholdning	2, 9	10 456 117	10 561 213
FORDRINGER			
Kundefordringer	8, 9, 10	1 349 086	1 535 333
Andre kortsiktige fordringer	8, 9	4 256 403	4 952 141
Sum fordringer	9	5 605 489	6 487 474
Bankinnskudd, kontanter o.l.	11	4 532 900	1 401 767
Sum omløpsmidler		20 594 507	18 450 454
Sum eiendeler		34 873 614	35 159 208


 BankID Signing
Vibeke Skjerven
2025-06-10

 BankID Signing
Cecilie Skjerven
2025-06-10

 BankID Signing
Hans-Gunnar Wolf
2025-06-10

 BankID Signing
Jan Magne Borgen
2025-06-16


 BankID Signing
Alexander Borgen
2025-06-16


 BankID Signing
Øistein Lucvig Skjerven
2025-06-17





BALANSE			
MENY INDRE HAVN AS			
	Note	2024	
EGENKAPITAL OG GJELD			
EGENKAPITAL			
INNSKUTT EGENKAPITAL			
Aksjekapital	6, 12	2 850 000	2 100 000
Overkurs	6	9 250 000	0
Sum innskutt egenkapital		12 100 000	2 100 000
OPPTJENT EGENKAPITAL			
Annen egenkapital	6	18 834	382 274
Sum opptjent egenkapital		18 834	382 274
Sum egenkapital	6	12 118 834	2 482 274
GJELD			
AVSETNING FOR FORPLIKTELSE			
Utsatt skatt	5	106 489	153 262
Sum avsetning for forpliktelser		106 489	153 262
ANNEN LANGSIKTIG GJELD			
Gjeld til kredittinstitusjoner	9	9 711 313	14 110 482
Sum annen langsiktig gjeld		9 711 313	14 110 482
KORTSIKTIG GJELD			
Gjeld til kredittinstitusjoner		0	3 899 935
Leverandørgjeld	8	7 761 700	9 477 893
Betalbar skatt	5	626 402	0
Skyldig offentlige avgifter		1 879 715	2 148 805
Annen kortsiktig gjeld	8	2 669 160	2 886 557
Sum kortsiktig gjeld		12 936 977	18 413 190
Sum gjeld		22 754 779	32 676 934
Sum egenkapital og gjeld		34 873 614	35 159 208


 BankID Signing
Vibeke Skjerven
2025-06-10

 BankID Signing
Cecilie Skjerven
2025-06-10

 BankID Signing
Hans-Gunnar Wolf
2025-06-10

 BankID Signing
Jan Magne Borgen
2025-06-16

 BankID Signing
Alexander Borgen
2025-06-16

 BankID Signing
Øistein Lucvig Skjerven
2025-06-17



BALANSE

MENY INDRE HAVN AS
Sandefjord, 08.06.2025
Styret i Meny Indre Havn AS

Jan Magne Borgen
Styreleder

Øistein Ludvig Skjerven
Styremedlem


Hans-Gunnar vvoIT
Daglig leder


Alexander Borgen
Styremedlem


Vibeke Skjerven
Styremedlem


Cecilie Skjerven
Styremedlem


 BankID Signing
Vibeke Skjerven
2025-06-10

 BankID Signing
Cecilie Skjerven
2025-06-10

 BankID Signing
Hans-Gunnar Wolf
2025-06-10

 BankID Signing
Jan Magne Borgen
2025-06-16


 BankID Signing
Alexander Borgen
2025-06-16


 BankID Signing
Øistein Ludvig Skjerven
2025-06-17





KONTANTSTRØMOPPSTILLING		
MENY INDRE HAVN AS		
	Note	2024
KONTANTSTRØMMER FRA OPERASJONELLE AKTIVITETER		
Resultat før skattekostnad		216 189
Periodens betalte skatt		0
Ordinære avskrivninger		3 099 658
Endring i varelager		105 096
Endring i kundefordringer		186 247
Endring i leverandørgjeld		-1 716 193
Endring i andre tidsavgrensingsposter		209 251
Netto kontantstrøm fra operasjonelle aktiviteter		2 100 248
KONTANTSTRØMMER FRA INVESTERINGSAKTIVITETER		
Utbetalinger ved kjøp av varige driftsmidler		-2 717 840
Endring andre finansielle anleggsmidler		2 047 829
Netto kontantstrøm fra investeringsaktiviteter		-670 011
KONTANTSTRØMMER FRA FINANSIERINGSAKTIVITETER		
Innbetalinger ved opptak av ny langsiktig gjeld		0
Utbetalinger ved nedbetaling av langsiktig gjeld		-4 399 169
Utbetalinger ved nedbetaling av kortsiktig gjeld		-3 899 935
Innbetalinger av egenkapital		10 000 000
Netto kontantstrøm fra finansieringsaktiviteter		1 700 896
Netto endring i kontanter og kontantekvivalenter		3 131 133
Beh. av kont. og kontantekvivalenter ved per. begynnel		1 401 767
Beh. av kont. og kontantekvivalenter ved per. slutt		4 532 900


 BankID Signing
Vibeke Skjerven
2025-06-10

 BankID Signing
Cecilie Skjerven
2025-06-10

 BankID Signing
Hans-Gunnar Wolf
2025-06-10

 BankID Signing
Jan Magne Borgen
2025-06-16

 BankID Signing
Alexander Borgen
2025-06-16

 BankID Signing
Øistein Lucvig Skjerven
2025-06-17



NOTER TIL ÅRSREGNSKAP

Regnskapsprinsipper

Årsregnskapet er satt opp i samsvar med regnskapslovens bestemmelser og god regnskaps

I utarbeidelse av årsregnskapet har man brukt estimater og forutsetninger som har påvirket resultatregnskapet og verdsettelsen av eiendeler og gjeld, samt usikre eiendeler og forpliktelser på balansedagen i henhold til god regnskapsmessig praksis. Områder som i stor grad inneholder slike skjønsmessige vurderinger, høy grad av kompleksitet, eller områder hvor forutsetninger og estimater er vesentlige for årsregnskapet, er beskrevet i notene.

INNTEKTER

Inntektsføring ved salg av varer skjer på leveringstidspunktet. Tjenester inntektsføres etter hvert som de leveres. Inntekter fra salg av tjenester og langsiktige tilvirkingsprosjekter (anleggskontrakter) resultatføres i takt med prosjektets fullføringsgrad, når utfallet av transaksjonen kan estimeres på en pålitelig måte. Når transaksjonens utfall ikke kan estimeres pålitelig, vil kun inntekter tilsvarende påløpte prosjektkostnader inntektsføres. I den perioden det blir identifisert at et prosjekt vil gi et negativt resultat, vil det estimerte tapet på kontrakten bli resultatført i sin helhet.

SKATT

Skattekostnaden i resultatregnskapet omfatter både periodens betalbare skatt og endring i utsatt skatt. Utsatt skatt er beregnet med 22 % på grunnlag av de midlertidige forskjeller som eksisterer mellom regnskapsmessige og skattemessige verdier, samt ligningsmessig underskudd til fremføring ved utgangen av regnskapsåret. Skatteøkende og skattereduserende midlertidige forskjeller som reverseres eller kan reverseres i samme periode er utlignet og nettoført. Netto utsatt skattefordel balanseføres i den grad det er sannsynlig at denne kan bli utnyttet.

KLASSIFISERING OG VURDERING AV ANLEGGSMIDLER

Anleggsmidler omfatter eiendeler bestemt til varig eie og bruk. Anleggsmidler er vurdert til anskaffelseskost, fratrukket avskrivninger og nedskrivninger. Langsiktig gjeld balanseføres til nominelt beløp på transaksjonstidspunktet.


Varige driftsmidler balanseføres og avskrives over driftsmidlets økonomiske levetid. Vesentlige driftsmidler som består av flere betydelige komponenter med ulik levetid er dekomponert med ulik avskrivningstid for de ulike komponentene. Direkte vedlikehold av driftsmidler kostnadsføres løpende under driftskostnader, mens påkostninger eller forbedringer tillegges driftsmidlets kostpris og avskrives i takt med driftsmidlet. Varige driftsmidler nedskrives til gjenvinnbart beløp ved verdifall som forventes ikke å være forbigående. Gjenvinnbart beløp er det høyeste av netto salgsverdi og verdi i bruk. Verdi i bruk er nåverdi av fremtidige kontantstrømmer knyttet til eiendelen. Nedskrivningen reverseres når grunnlaget for nedskrivningen ikke lenger er til stede.


KLASSIFISERING OG VURDERING AV OMLØPSMIDLER


Omløpsmidler og kortsiktig gjeld omfatter normalt poster som forfaller til betaling innen ett år etter balansedagen, samt poster som knytter seg til varekretsløpet. Omløpsmidler vurderes til laveste verdi av anskaffelseskost og virkelig verdi. Kortsiktig gjeld balanseføres til nominelt beløp på transaksjonstidspunktet.


 BankID Signing
Vibeke Skjerven
2025-06-10

 BankID Signing
Cecilie Skjerven
2025-06-10

 BankID Signing
Hans-Gunnar Wolf
2025-06-10

 BankID Signing
Jan Magne Borgen
2025-06-16

 BankID Signing
Alexander Borgen
2025-06-16

 BankID Signing
Øistein Lucvig Skjerven
2025-06-17



NOTER TIL ÅRSREGNSKAP

VARER

Varer er vurdert til det laveste av anskaffelseskost og netto salgsverdi. Netto salgsverdi er € salgspris ved ordinær drift etter fradrag for beregnede nødvendige utgifter for gjennomføring. Anskaffelseskost inkluderer utgifter påløpt ved anskaffelse av varene og kostnader for å bringe nåværende plassering og tilordnes ved bruk av FIFO - prinsippet.

FORDRINGER

Kundefordringer og andre fordringer oppføres til pålydende etter fradrag for avsetning til forventet tap. Avsetning til tap gjøres på grunnlag av en individuell vurdering av de enkelte fordringene. For øvrige kundefordringer utføres en uspesifisert avsetning for å dekke forventet tap på krav.

KONTANTSTRØMOPPSTILLING

Kontantstrømoppstillingen er utarbeidet etter den indirekte metoden. Kontanter og kontantekvivalenter omfatter kontanter, bankinnskudd og andre kortsiktige, likvide plasseringer.

Note 1 Salgsinntekter


	2024	2023
Geografisk fordeling		
Norge	190 597 069	184 840 901
Sum	190 597 069	184 840 901


Note 2 Varer


	2024	2023
Varelager		
Lager av innkjøpte handelsvarer	10 456 117	10 561 213
Sum varelager	10 456 117	10 561 213


 BankID Signing
Vibeke Skjerven
2025-06-10

 BankID Signing
Cecilie Skjerven
2025-06-10

 BankID Signing
Hans-Gunnar Wolf
2025-06-10

 BankID Signing
Jan Magne Borgen
2025-06-16

 BankID Signing
Alexander Borgen
2025-06-16

 BankID Signing
Gislein Lucvig Skjerven
2025-06-17




NOTER TIL ÅRSREGNSKAP


Note 3 Lønnskostnader og ytelser, godtgjørelser til daglig leder, styret og revisor


Lønnskostnader


	2024	2023
Lønninger	22 835 796	25 430 100
Arbeidsgiveravgift	3 463 586	3 488 437
Pensjonskostnader	908 559	862 632
Andre ytelser	845 794	772 427
Sum	28 053 735	28 581 656


 BankID Signing
Vibeke Skjerven
2025-06-10

 BankID Signing
Cecilie Skjerven
2025-06-10

 BankID Signing
Hans-Gunnar Wolf
2025-06-10

 BankID Signing
Jan Magne Borgen
2025-06-16

 BankID Signing
Alexander Borgen
2025-06-16

 BankID Signing
Øistein Lucvig Skjerven
2025-06-17

Selskapet har i 2024 50 årsverk.

PENSJONSFORPLIKTELSE

Selskapet er pliktig til å ha tjenestepensjonsordning etter lov om obligatorisk tjenestepensjon.

Selskapets pensjonsordninger tilfredsstiller kravene i denne lov.

Ytelser til ledende personer

	Daglig leder	Styret
Lønn	1 134 495	0
Annen godtgjørelse	9 014	0
Sum	1 143 509	0

REVISOR

Kostnadsført revisjonshonorar for 2024 utgjør kr 87 390.

I tillegg kommer honorar for andre tjenester med kr 84 490.

Note 4 Anleggsmidler

	Bygningsmessig innredninger og Tomt	Driftsløsøre, inventar ol.	Sum
Anskaffelseskost pr. 01.01.24	20 102 096	45 246 885	65 348 981
Tilgang kjøpte driftsmidler	1 032 864	1 684 976	2 717 840
Anskaffelseskost 31.12.24	21 134 960	46 931 861	68 066 821
Akkumulerte avskrivninger 31.12.24	14 436 280	39 535 325	53 971 605
Av- og nedskrivninger pr. 31.12.24	14 436 280	39 535 325	53 971 605
Bokført verdi 31.12.24	6 698 680	7 396 536	14 095 216
Årets ordinære avskrivninger	1 120 218	1 979 439	3 099 657
Økonomisk levetid	0 år	5-10 år	



NOTER TIL ÅRSREGNSKAP

Note 5 Skatt

Årets skattekostnad	2024	
Resultatført skatt på ordinært resultat:		
Betalbar skatt	626 402	
Endring i utsatt skatt	-46 773	-220 625
Skattekostnad ordinært resultat	579 629	-220 625
Skattepliktig inntekt:		
Ordinært resultat før skatt	216 189	-1 338 680
Permanente forskjeller	2 418 490	335 839
Endring i midlertidige forskjeller	813 390	402 055
Anvendelse av fremførbart underskudd	-600 785	0
Skattepliktig inntekt	2 847 283	-600 785
Betalbar skatt i balansen:		
Betalbar skatt på årets resultat	626 402	0
Sum betalbar skatt i balansen	626 402	0
Beregning av effektiv skattesats		
Resultat før skatt	216 189	-1 338 680
Beregnet skatt av resultat før skatt	47 562	-294 510
Skatteeffekt av permanente forskjeller	532 068	73 885
Sum	579 629	-220 625

Skatteeffekten av midlertidige forskjeller som har gitt opphav til utsatt skatt og utsatte skattefordeler, spesifisert på typer av midlertidige forskjeller

	2024	2023	Endring
Varige driftsmidler	579 658	1 297 432	717 774
Fordringer	-95 616	0	95 616
Sum	484 043	1 297 433	813 390
Akkumulert fremførbart underskudd	0	-600 785	-600 785
Grunnlag for utsatt skatt	484 043	696 647	212 604
Utsatt skatt (22 %)	106 489	153 262	46 773



NOTER TIL ÅRSREGNSKAP

Note 6 Egenkapital

	Aksjekapital	Overkurs	Annen egenkapital	
Pr. 31.12.2023	2 100 000	0	382 274	
Årets resultat			-363 440	-363 440
Emisjon 2024	750 000	9 250 000		10 000 000
Pr 31.12.2024	2 850 000	9 250 000	18 834	12 118 834

BankID Signing
Vibeke Skjerven
2025-06-10

BankID Signing
Cecilie Skjerven
2025-06-10

BankID Signing
Hans-Gunnar Wolf
2025-06-10

BankID Signing
Jan Magne Borgen
2025-06-16

BankID Signing
Alexander Borgen
2025-06-16

BankID Signing
Øistein Lucvig Skjerven
2025-06-17

Note 7 Langsiktige verdipapirer

	Anskaffelses kost	Balansført verdi
ANLEGGSMIDLER		
Fjordfolk Mikrobryggeri AS	2 597 807	
Hågasletta Holding AS	50 000	50 000
Norgesgruppen ASA	131 721	131 721
Sum	2 779 528	181 721

Meny Indre Havn AS har stilt rentefrie lån til Fjordfolk Mikrobryggeri AS og Hågasletta Holding AS på totalt kr 4 265 000. Lånene er nedskrevet til kr 0,-.

I regnskapet for 2024 er utlån nedskrevet med kr 2 445 000.

Aksjeposten i Fjordfolk Mikrobryggeri AS med kostpris kr 2 597 807 er nedskrevet til kr 0 pr 31.12.24

Note 8 Mellomværende med tilknyttet selskap.

	Kundefordringer		Andre fordringer	
	2024	2023	2024	2023
Kundefordringer		302 586	0	0
Tilknyttet selskap	0	0		2 050 000
Tilknyttet selskap	0	0		3 870 000
Sum	0	302 586	0	5 920 000

	Leverandørgjeld		Annen langsiktig gjeld	
	2024	2023	2024	2023
Sum	0	0	0	0



NOTER TIL ÅRSREGNSKAP

Note 9 Fordringer og gjeld

Fordringer med forfall senere enn ett år


Andre langsiktige fordringer


Sum


2024


 BankID Signing
Vibeke Skjerven
2025-06-10

 BankID Signing
Cecilie Skjerven
2025-06-10

 BankID Signing
Hans-Gunnar Wolf
2025-06-10

 BankID Signing
Jan Magne Borgen
2025-06-16

 BankID Signing
Alexander Borgen
2025-06-16

 BankID Signing
Øistein Lucvig Skjerven
2025-06-17

3 870 000

0 3 870 000

Langsiktig gjeld med forfall senere enn 5 år

Gjeld til Sparebank 1 Sørøst - Norge og Møller Bilfinans

Sum

9 711 313

14 110 482

9 711 313 14 110 482

Kundefordringer

Varer

Driftsløsøre

Sum

1 444 702

1 535 435

10 456 117

10 561 213

7 396 536

7 690 999

19 297 355

19 787 647

Meny Indre Havn As er kausjonist for Hågasletta Holding As for et lån på kr 3.5 mill. Kausjonsansvaret gjelder hele lånebeløpet. Lånet løper til 14.10.2035.

Note 10 Kundefordringer

Kundefordringer til pålydende

Avsetning til tap

Balansført verdi av kundefordringer 31.12

2024

1 444 702

95 616

1 349 086

2023

1 535 455

1 535 455

Note 11 Bankinnskudd

Innestående midler på skattetrekkskonto (bundne midler) er på kr. 689 195.



NOTER TIL ÅRSREGNSKAP

Note 12 Aksjonærer

Aksjekapitalen i Meny Indre Havn AS pr. 31.12 består av:

	Antall	Pålydende
Ordinære aksjer	2 850	1 000,0
Sum	2 850	2 850 000

Eierstruktur

Aksjonærer i % pr. 31.12:

	Ordinære	Eierandel	Stemmeandel
BORGANO AS	1 290	45,3	45,3
RICO EIENDOM AS	1 160	40,7	40,7
Wolf Hans Gunnar	271	9,5	9,5
Kirsten Irene Skjerven	95	3,3	3,3
Anette Schrøder	17	0,6	0,6
Skjerven Accounting AS	17	0,6	0,6
Totalt antall aksjer	2 850	100,0	100,0

	BankID Signing Vibeke Skjerven 2025-06-10
	BankID Signing Cecilie Skjerven 2025-06-10
	BankID Signing Hans-Gunnar Wolf 2025-06-10
	BankID Signing Jan Magne Borgen 2025-06-16
	BankID Signing Alexander Borgen 2025-06-16
	BankID Signing Gislein Lucvig Skjerven 2025-06-17



Til generalforsamlingen i Meny Indre Havn AS

Uavhengig revisors beretning

Konklusjon

Vi har revidert årsregnskapet for Meny Indre Havn AS som viser et underskudd på kr 363 440. Årsregnskapet består av balanse per 31. desember 2024, resultatregnskap og kontantstrømoppstilling for regnskapsåret avsluttet per denne datoen og noter til årsregnskapet, herunder et sammendrag av viktige regnskapsprinsipper.

Etter vår mening

- oppfyller årsregnskapet gjeldende lovkrav, og
- gir årsregnskapet et rettviseende bilde av selskapets finansielle stilling per 31. desember 2024 og av dets resultater og kontantstrømmer for regnskapsåret avsluttet per denne datoen i samsvar med regnskapslovens regler og god regnskapskikk i Norge.

Grunnlag for konklusjonen

Vi har gjennomført revisjonen i samsvar med International Standards on Auditing (ISA-ene). Våre oppgaver og plikter i henhold til disse standardene er beskrevet nedenfor under "Revisors oppgaver og plikter ved revisjonen av årsregnskapet". Vi er uavhengige av selskapet i samsvar med kravene i relevante lover og forskrifter i Norge og International Code of Ethics for Professional Accountants (inkludert internasjonale uavhengighetsstandarder) utstedt av International Ethics Standards Board for Accountants (IESBA-reglene), og vi har overholdt våre øvrige etiske forpliktelser i samsvar med disse kravene. Innhentet revisjonsbevis er etter vår vurdering tilstrekkelig og hensiktsmessig som grunnlag for vår konklusjon.

Øvrig informasjon

Styret og daglig leder (ledelsen) er ansvarlige for informasjonen i årsberetningen. Vår konklusjon om årsregnskapet ovenfor dekker ikke informasjonen i årsberetningen.

I forbindelse med revisjonen av årsregnskapet er det vår oppgave å lese årsberetningen. Formålet er å vurdere hvorvidt det foreligger vesentlig inkonsistens mellom årsberetningen og årsregnskapet og den kunnskap vi har opparbeidet oss under revisjonen av årsregnskapet, eller hvorvidt informasjon i årsberetningen ellers fremstår som vesentlig feil. Vi har plikt til å rapportere dersom årsberetningen fremstår som vesentlig feil. Vi har ingenting å rapportere i så henseende.

Basert på kunnskapen vi har opparbeidet oss i revisjonen, mener vi at årsberetningen

- er konsistent med årsregnskapet og
- inneholder de opplysninger som skal gis i henhold til gjeldende lovkrav.

Adresse
Revisjonsfirmaet Åsvang & Co AS
Kilengaten 1
3117 Tønsberg

Telefon
33 30 00 80
E-post
revisjonsfirmaet@aaevang.no

Foretaksnummer
987 679 026 MVA
Hjemmeside
www.aasvang.no

Medlemmer av
Den norske Revisorforening

side 1 av 2



ÅSVANG & CO
STATSAUTORISERTE
REVISORER

Ledelsens ansvar for årsregnskapet

Styret og daglig leder (ledelsen) er ansvarlige for å utarbeide årsregnskapet og for at det gir et rettviseende bilde i samsvar med regnskapslovens regler og god regnskapsskikk i Norge. Ledelsen er også ansvarlig for slik internkontroll som den finner nødvendig for å kunne utarbeide et årsregnskap som ikke inneholder vesentlig feilinformasjon, verken som følge av misligheter eller utilsiktede feil.


Ved utarbeidelsen av årsregnskapet må ledelsen ta standpunkt til selskapets evne til fortsatt drift og opplyse om forhold av betydning for fortsatt drift. Forutsetningen om fortsatt drift skal legges til grunn for årsregnskapet så lenge det ikke er sannsynlig at virksomheten vil bli avviklet.

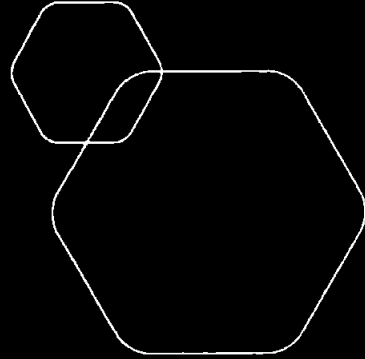
Revisors oppgaver og plikter ved revisjonen av årsregnskapet

Vårt mål er å oppnå betryggende sikkerhet for at årsregnskapet som helhet ikke inneholder vesentlig feilinformasjon, verken som følge av misligheter eller utilsiktede feil, og å avgi en revisjonsberetning som inneholder vår konklusjon. Betryggende sikkerhet er en høy grad av sikkerhet, men ingen garanti for at en revisjon utført i samsvar med ISA-ene, alltid vil avdekke vesentlig feilinformasjon. Feilinformasjon kan oppstå som følge av misligheter eller utilsiktede feil. Feilinformasjon er å anse som vesentlig dersom den enkeltvis eller samlet med rimelighet kan forventes å påvirke de økonomiske beslutningene som brukerne foretar på grunnlag av årsregnskapet.

For videre beskrivelse av revisors oppgaver og plikter vises det til:
<https://revisorforeningen.no/revisjonsberetninger>

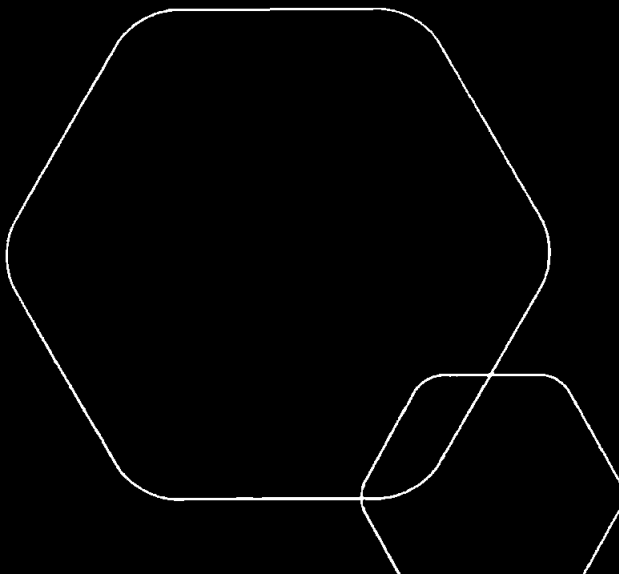
Tønsberg, 23.06.2025
Revisjonsfirmaet Åsvang & Co AS


Birger Harsto
Statsautofisert revisor




Årsregnskap 2024 Meny Indre Havn AS

Resultatregnskap
Balanse
Kontantstrøm
Noter til regnskapet



Org.nr.: 980 323 099

	BankID Signing Vibeke Skjerven 2025-06-10
	BankID Signing Cecille Skjerven 2025-06-10
	BankID Signing Hans-Gunnar Wolf 2025-06-10
	BankID Signing Jan Magne Borgen 2025-06-16
	BankID Signing Alexander Borgen 2025-06-16
	BankID Signing Øistein Ludvig Skjerven 2025-06-17



RESULTATREGNSKAP			
MENY INDRE HAVN AS			
DRIFTSINNTEKTER OG DRIFTSKOSTNADER	Note	2024	
Salgsinntekt	1	190 597 069	18 751 057
Annen driftsinntekt		2 468 663	
Sum driftsinntekter		193 065 732	18 751 057
Varekostnad	2	135 429 883	133 023 554
Lønnskostnad	3	28 053 735	28 581 656
Avskrivning av driftsmidler og immaterielle eiendeler	4	3 099 658	3 212 892
Annen driftskostnad	3	22 881 322	22 117 151
Sum driftskostnader		189 464 598	186 935 252
Driftsresultat		3 601 134	396 404
FINANSINNTEKTER OG FINANSKOSTNADER			
Annen renteinntekt		41 571	0
Annen finansinntekt		60 962	56 108
Annen rentekostnad		1 029 616	1 441 192
Annen finanskostnad		2 457 862	350 000
Resultat av finansposter		-3 384 945	-1 735 084
Resultat før skattekostnad		216 189	-1 338 680
Skattekostnad på resultat	5	579 629	-220 625
Resultat		-363 440	-1 118 055
Årsresultat	6	-363 440	-1 118 055
OVERFØRINGER			
Overført fra annen egenkapital	6	363 440	1 118 055
Sum overføringer		-363 440	-1 118 055

BankID Signing
Vibeke Skjerven
2025-06-10

BankID Signing
Cecilie Skjerven
2025-06-10

BankID Signing
Hans-Gunnar Wolf
2025-06-10

BankID Signing
Jan Magne Borgen
2025-06-16

BankID Signing
Alexander Borgen
2025-06-16

BankID Signing
Øistein Ludvig Skjerven
2025-06-17



BALANSE			
MENY INDRE HAVN AS			
EIENDELER	Note	2024	
ANLEGGSMIDLER			
VARIGE DRIFTSMIDLER			
Tomter, bygninger o.a. fast eiendom		6 698 679	6 786 034
Driftsløsøre, inventar o.a. utstyr	4	7 396 536	7 690 999
Sum varige driftsmidler	4	14 095 215	14 477 033
FINANSIELLE ANLEGGSMIDLER			
Investeringer i aksjer og andeler	7	181 721	181 721
Andre langsiktige fordringer	7, 8, 9	2 171	2 050 000
Sum finansielle anleggsmidler		183 892	2 231 721
Sum anleggsmidler		14 279 107	16 708 754
OMLØPSMIDLER			
Lager av varer og annen beholdning	2, 9	10 456 117	10 561 213
FORDRINGER			
Kundefordringer	8, 9, 10	1 349 086	1 535 333
Andre kortsiktige fordringer	8, 9	4 256 403	4 952 141
Sum fordringer	9	5 605 489	6 487 474
Bankinnskudd, kontanter o.l.	11	4 532 900	1 401 767
Sum omløpsmidler		20 594 507	18 450 454
Sum eiendeler		34 873 614	35 159 208

BankID Signing
Vibeke Skjerven
2025-06-10

BankID Signing
Cecilie Skjerven
2025-06-10

BankID Signing
Hans-Gunnar Wolf
2025-06-10

BankID Signing
Jan Magne Borgen
2025-06-16

BankID Signing
Alexander Borgen
2025-06-16

BankID Signing
Øistein Ludvig Skjerven
2025-06-17



BALANSE			
MENY INDRE HAVN AS			
EGENKAPITAL OG GJELD	Note	2024	
EGENKAPITAL			
INNSKUTT EGENKAPITAL			
Aksjekapital	6, 12	2 850 000	2 100 000
Overkurs	6	9 250 000	0
Sum innskutt egenkapital		12 100 000	2 100 000
OPPTJENT EGENKAPITAL			
Annen egenkapital	6	18 834	382 274
Sum opptjent egenkapital		18 834	382 274
Sum egenkapital	6	12 118 834	2 482 274
GJELD			
AVSETNING FOR FORPLIKTELSER			
Utsatt skatt	5	106 489	153 262
Sum avsetning for forpliktelser		106 489	153 262
ANNEN LANGSIKTIG GJELD			
Gjeld til kredittinstitusjoner	9	9 711 313	14 110 482
Sum annen langsiktig gjeld		9 711 313	14 110 482
KORTSIKTIG GJELD			
Gjeld til kredittinstitusjoner		0	3 899 935
Leverandørgjeld	8	7 761 700	9 477 893
Betalbar skatt	5	626 402	0
Skyldig offentlige avgifter		1 879 715	2 148 805
Annen kortsiktig gjeld	8	2 669 160	2 886 557
Sum kortsiktig gjeld		12 936 977	18 413 190
Sum gjeld		22 754 779	32 676 934
Sum egenkapital og gjeld		34 873 614	35 159 208

BankID Signing
Vibeke Skjerven
2025-06-10

BankID Signing
Cecilie Skjerven
2025-06-10

BankID Signing
Hans-Gunnar Wolf
2025-06-10

BankID Signing
Jan Magne Borgen
2025-06-16

BankID Signing
Alexander Borgen
2025-06-16

BankID Signing
Øistein Ludvig Skjerven
2025-06-17



BALANSE

MENY INDRE HAVN AS
Sandefjord, 08.06.2025
Styret i Meny Indre Havn AS

Jan Magne Borgen
Styreleder

Øistein Ludvig Skjerven
Styremedlem


Hans-Gunnar Wolf
Daglig leder


Alexander Borgen
Styremedlem


Vibeke Skjerven
Styremedlem


Cecilie Skjerven
Styremedlem


 BankID Signing
Vibeke Skjerven
2025-06-10

 BankID Signing
Cecilie Skjerven
2025-06-10

 BankID Signing
Hans-Gunnar Wolf
2025-06-10

 BankID Signing
Jan Magne Borgen
2025-06-16

 BankID Signing
Alexander Borgen
2025-06-16

 BankID Signing
Øistein Ludvig Skjerven
2025-06-17



KONTANTSTRØMOPPSTILLING		
MENY INDRE HAVN AS		
	Note	2024
KONTANTSTRØMMER FRA OPERASJONELLE AKTIVITETER		
Resultat før skattekostnad		216 189
Periodens betalte skatt		0
Ordinære avskrivninger	3 099 658	3 212 892
Endring i varelager	105 096	1 477 892
Endring i kundefordringer	186 247	-14 087
Endring i leverandørgjeld	-1 716 193	-1 455 884
Endring i andre tidsavgrensningsposter	209 251	1 719 223
Netto kontantstrøm fra operasjonelle aktiviteter	2 100 248	3 220 544
KONTANTSTRØMMER FRA INVESTERINGSAKTIVITETER		
Utbetalinger ved kjøp av varige driftsmidler	-2 717 840	-1 007 110
Endring andre finansielle anleggsmidler	2 047 829	-750 000
Netto kontantstrøm fra investeringsaktiviteter	-670 011	-1 757 110
KONTANTSTRØMMER FRA FINANSIERINGSAKTIVITETER		
Innbetalinger ved opptak av ny langsiktig gjeld	0	858 252
Utbetalinger ved nedbetaling av langsiktig gjeld	-4 399 169	-2 331 070
Utbetalinger ved nedbetaling av kortsiktig gjeld	-3 899 935	0
Innbetalinger av egenkapital	10 000 000	0
Netto kontantstrøm fra finansieringsaktiviteter	1 700 896	-1 472 818
Netto endring i kontanter og kontantekvivalenter	3 131 133	-9 384
Beh. av kont. og kontantekvivalenter ved per. begynnelse	1 401 767	1 411 151
Beh. av kont. og kontantekvivalenter ved per. slutt	4 532 900	1 401 767

BankID Signing
Vibeke Skjerven
2025-06-10

BankID Signing
Cecilie Skjerven
2025-06-10

BankID Signing
Hans-Gunnar Wolf
2025-06-10

BankID Signing
Jan Magne Borgen
2025-06-16

BankID Signing
Alexander Borgen
2025-06-16

BankID Signing
Øistein Ludvig Skjerven
2025-06-17



NOTER TIL ÅRSREGNSKAP



Regnskapsprinsipper

Årsregnskapet er satt opp i samsvar med regnskapslovens bestemmelser og god regnskaps

I utarbeidelse av årsregnskapet har man brukt estimater og forutsetninger som har påvirket resultatregnskapet og verdsettelsen av eiendeler og gjeld, samt usikre eiendeler og forpliktelser på balansedagen i henhold til god regnskapsskikk. Områder som i stor grad inneholder slike skjønsmessige vurderinger, høy grad av kompleksitet, eller områder hvor forutsetninger og estimater er vesentlige for årsregnskapet, er beskrevet i notene.

INNETEKTER

Inntektsføring ved salg av varer skjer på leveringstidspunktet. Tjenester inntektsføres etter hvert som de leveres. Inntekter fra salg av tjenester og langsiktige tilvirkingsprosjekter (anleggskontrakter) resultatføres i takt med prosjektets fullføringsgrad, når utfallet av transaksjonen kan estimeres på en pålitelig måte. Når transaksjonens utfall ikke kan estimeres pålitelig, vil kun inntekter tilsvarende påløpte prosjektkostnader inntektsføres. I den perioden det blir identifisert at et prosjekt vil gi et negativt resultat, vil det estimerte tapet på kontrakten bli resultatført i sin helhet.

SKATT

Skattekostnaden i resultatregnskapet omfatter både periodens betalbare skatt og endring i utsatt skatt. Utsatt skatt er beregnet med 22 % på grunnlag av de midlertidige forskjeller som eksisterer mellom regnskapsmessige og skattemessige verdier, samt ligningsmessig underskudd til fremføring ved utgangen av regnskapsåret. Skatteøkende og skattereduserende midlertidige forskjeller som reverserer eller kan reverseres i samme periode er utlignet og nettoført. Netto utsatt skattefordel balanseføres i den grad det er sannsynlig at denne kan bli utnyttet.

KLASSIFISERING OG VURDERING AV ANLEGGSMIDLER

Anleggsmidler omfatter eiendeler bestemt til varig eie og bruk. Anleggsmidler er vurdert til anskaffelseskost, fratrukket avskrivninger og nedskrivninger. Langsiktig gjeld balanseføres til nominelt beløp på transaksjonstidspunktet.

Varige driftsmidler balanseføres og avskrives over driftsmidlets økonomiske levetid. Vesentlige driftsmidler som består av flere betydelige komponenter med ulik levetid er dekomponert med ulik avskrivningstid for de ulike komponentene. Direkte vedlikehold av driftsmidler kostnadsføres løpende under driftskostnader, mens påkostninger eller forbedringer tillegges driftsmidlets kostpris og avskrives i takt med driftsmidlet. Varige driftsmidler nedskrives til gjenvinnbart beløp ved verdifall som forventes ikke å være forbigående. Gjenvinnbart beløp er det høyeste av netto salgsverdi og verdi i bruk. Verdi i bruk er nåverdi av fremtidige kontantstrømmer knyttet til eiendelen. Nedskrivningen reverseres når grunnlaget for nedskrivningen ikke lenger er til stede.


KLASSIFISERING OG VURDERING AV OMLØPSMIDLER


Omløpsmidler og kortsiktig gjeld omfatter normalt poster som forfaller til betaling innen ett år etter balansedagen, samt poster som knytter seg til varekretsløpet. Omløpsmidler vurderes til laveste verdi av anskaffelseskost og virkelig verdi. Kortsiktig gjeld balanseføres til nominelt beløp på transaksjonstidspunktet.





NOTER TIL ÅRSREGNSKAP


 BankID Signing
Vibeke Skjerven
2025-06-10

 BankID Signing
Cecilie Skjerven
2025-06-10

 BankID Signing
Hans-Gunnar Wolf
2025-06-10

 BankID Signing
Jan Magne Borgen
2025-06-16

 BankID Signing
Alexander Borgen
2025-06-16

 BankID Signing
Øistein Ludvig Skjerven
2025-06-17

VARER

Varer er vurdert til det laveste av anskaffelseskost og netto salgsverdi. Netto salgsverdi er € salgspris ved ordinær drift etter fradrag for beregnede nødvendige utgifter for gjennomføring. Anskaffelseskost inkluderer utgifter påløpt ved anskaffelse av varene og kostnader for å bringe nåværende plassering og tilordnes ved bruk av FIFO - prinsippet.

FORDRINGER

Kundefordringer og andre fordringer oppføres til pålydende etter fradrag for avsetning til forventet tap. Avsetning til tap gjøres på grunnlag av en individuell vurdering av de enkelte fordringene. For øvrige kundefordringer utføres en uspesifisert avsetning for å dekke forventet tap på krav.

KONTANTSTRØMOPPSTILLING

Kontantstrømoppstillingen er utarbeidet etter den indirekte metoden. Kontanter og kontantekvivalenter omfatter kontanter, bankinnskudd og andre kortsiktige, likvide plasseringer.

Note 1 Salgsinntekter

	2024	2023
Geografisk fordeling		
Norge	190 597 069	184 840 901
Sum	190 597 069	184 840 901

Note 2 Varer

	2024	2023
Varelager		
Lager av innkjøpte handelsvarer	10 456 117	10 561 213
Sum varelager	10 456 117	10 561 213



NOTER TIL ÅRSREGNSKAP

Note 3 Lønnskostnader og ytelser, godtgjørelser til daglig leder, styret og revisor

Lønnskostnader	2024	2023
Lønninger	22 835 796	25 730 100
Arbeidsgiveravgift	3 463 586	3 488 437
Pensjonskostnader	908 559	862 632
Andre ytelser	845 794	772 427
Sum	28 053 735	28 581 656

BankID Signing
Vibeke Skjerven
2025-06-10

BankID Signing
Cecilie Skjerven
2025-06-10

BankID Signing
Hans-Gunnar Wolf
2025-06-10

BankID Signing
Jan Magne Borgen
2025-06-16

BankID Signing
Alexander Borgen
2025-06-16

BankID Signing
Øistein Ludvig Skjerven
2025-06-17

Selskapet har i 2024 50 årsverk.

PENSJONSFORPLIKTELSER

Selskapet er pliktig til å ha tjenestepensjonsordning etter lov om obligatorisk tjenestepensjon. Selskapets pensjonsordninger tilfredsstiller kravene i denne lov.

Ytelser til ledende personer	Daglig leder	Styret
Lønn	1 134 495	0
Annen godtgjørelse	9 014	0
Sum	1 143 509	0

REVISOR

Kostnadsført revisjonshonorar for 2024 utgjør kr 87 390. I tillegg kommer honorar for andre tjenester med kr 84 490.

Note 4 Anleggsmidler

	Bygningsmessig innrøddninger og Tomt	Driftsløse, inventar ol.	Sum
Anskaffelseskost pr. 01.01.24	20 102 096	45 246 885	65 348 981
Tilgang kjøpte driftsmidler	1 032 864	1 684 976	2 717 840
Anskaffelseskost 31.12.24	21 134 960	46 931 861	68 066 821
Akkumulerte avskrivninger 31.12.24	14 436 280	39 535 325	53 971 605
Av- og nedskrivninger pr. 31.12.24	14 436 280	39 535 325	53 971 605
Bokført verdi 31.12.24	6 698 680	7 396 536	14 095 216
Årets ordinære avskrivninger	1 120 218	1 979 439	3 099 657
Økonomisk levetid	0 år	5-10 år	

MENY INDRE HAVN AS

SIDE 9



NOTER TIL ÅRSREGNSKAP

Note 5 Skatt

	2024	
Årets skattekostnad		
Resultatført skatt på ordinært resultat:		
Betalbar skatt	626 402	
Endring i utsatt skatt	-46 773	-220 625
Skattekostnad ordinært resultat	579 629	-220 625
Skattepliktig inntekt:		
Ordinært resultat før skatt	216 189	-1 338 680
Permanente forskjeller	2 418 490	335 839
Endring i midlertidige forskjeller	813 390	402 055
Anvendelse av fremførbart underskudd	-600 785	0
Skattepliktig inntekt	2 847 283	-600 785
Betalbar skatt i balansen:		
Betalbar skatt på årets resultat	626 402	0
Sum betalbar skatt i balansen	626 402	0
Beregning av effektiv skattesats		
Resultat før skatt	216 189	-1 338 680
Beregnet skatt av resultat før skatt	47 562	-294 510
Skatteeffekt av permanente forskjeller	532 068	73 885
Sum	579 629	-220 625

Skatteeffekten av midlertidige forskjeller som har gitt opphav til utsatt skatt og utsatte skattefordeler, spesifisert på typer av midlertidige forskjeller

	2024	2023	Endring
Varige driftsmidler	579 658	1 297 432	717 774
Fordringer	-95 616	0	95 616
Sum	484 043	1 297 433	813 390
Akkumulert fremførbart underskudd	0	-600 785	-600 785
Grunnlag for utsatt skatt	484 043	696 647	212 604
Utsatt skatt (22 %)	106 489	153 262	46 773



NOTER TIL ÅRSREGNSKAP

Note 6 Egenkapital

	Aksjekapital	Overkurs	Annen egenkapital	
Pr. 31.12.2023	2 100 000	0	382 274	
Årets resultat			-363 440	-363 440
Emisjon 2024	750 000	9 250 000		10 000 000
Pr 31.12.2024	2 850 000	9 250 000	18 834	12 118 834

BankID Signing
Vibeke Skjerven
2025-06-10

BankID Signing
Cecilie Skjerven
2025-06-10

BankID Signing
Hans-Gunnar Wolf
2025-06-10

BankID Signing
Jan Magne Borgen
2025-06-16

BankID Signing
Alexander Borgen
2025-06-16

BankID Signing
Øistein Ludvig Skjerven
2025-06-17

Note 7 Langsiktige verdipapirer

	Anskaffelses kost	Balansført verdi
ANLEGGSMIDLER		
Fjordfolk Mikrobryggeri AS	2 597 807	
Hågasletta Holding AS	50 000	50 000
Norgesgruppen ASA	131 721	131 721
Sum	2 779 528	181 721

Meny Indre Havn AS har stilt rentefrie lån til Fjordfolk Mikrobryggeri AS og Hågasletta Holding AS på totalt kr 4 265 000. Lånene er nedskrevet til kr 0,-.

I regnskapet for 2024 er utlån nedskrevet med kr 2 445 000.

Aksjeposten i Fjordfolk Mikrobryggeri AS med kostpris kr 2 597 807 er nedskrevet til kr 0 pr 31.12.24

Note 8 Mellomværende med tilknyttet selskap.

	Kundefordringer		Andre fordringer	
	2024	2023	2024	2023
Kundefordringer		302 586	0	0
Tilknyttet selskap	0	0		2 050 000
Tilknyttet selskap	0	0		3 870 000
Sum	0	302 586	0	5 920 000

	Leverandørgjeld		Annen langsiktig gjeld	
	2024	2023	2024	2023
Sum	0	0	0	0



NOTER TIL ÅRSREGNSKAP

Note 9 Fordringer og gjeld

Fordringer med forfall senere enn ett år


Andre langsiktige fordringer


Sum


2024


 BankID Signing
Vibeke Skjerven
2025-06-10

 BankID Signing
Cedlie Skjerven
2025-06-10

 BankID Signing
Hans-Gunnar Wolf
2025-06-10

 BankID Signing
Jan Magne Borgen
2025-06-16

 BankID Signing
Alexander Borgen
2025-06-16

 BankID Signing
Øistein Ludvig Skjerven
2025-06-17

3 870 000

0 3 870 000

Langsiktig gjeld med forfall senere enn 5 år

Gjeld til Sparebank 1 Sørøst - Norge og Møller Bilfinans

Sum

9 711 313 14 110 482

9 711 313 14 110 482

Kundefordringer

Varer

Driftsløsøre

Sum

1 444 702 1 535 435

10 456 117 10 561 213

7 396 536 7 690 999

19 297 355 19 787 647

Meny Indre Havn As er kausjonist for Hågasletta Holding As for et lån på kr 3.5 mill. Kausjonsansvaret gjelder hele lånebeløpet. Lånet løper til 14.10.2035.

Note 10 Kundefordringer

	2024	2023
Kundefordringer til pålydende	1 444 702	1 535 455
Avsetning til tap	95 616	
Balanseført verdi av kundefordringer 31.12	1 349 086	1 535 455

Note 11 Bankinnskudd

Innestående midler på skattetrekkskonto (bundne midler) er på kr. 689 195.



NOTER TIL ÅRSREGNSKAP

Note 12 Aksjonærer

Aksjekapitalen i Meny Indre Havn AS pr. 31.12 består av:

	Antall	Pålydende
Ordinære aksjer	2 850	1 000,0
Sum	2 850	



Eierstruktur

Aksjonærer i % pr. 31.12:

	Ordinære	Eierandel	Stemmeandel
BORGANO AS	1 290	45,3	45,3
RICO EIENDOM AS	1 160	40,7	40,7
Wolf Hans Gunnar	271	9,5	9,5
Kirsten Irene Skjerven	95	3,3	3,3
Anette Schrøder	17	0,6	0,6
Skjerven Accounting AS	17	0,6	0,6
Totalt antall aksjer	2 850	100,0	100,0



Meny Indre Havn As

Årsberetning 2024

Virksomhetens art og tilholdssteder

Aktivitetene til selskapet i 2024 består av salg av dagligvarer og utleie av lokaler. Denne virksomheten har foregått ut fra leide lokaler i Kilgaten 25 i Sandefjord, og har vært rettet mot markedet i Sandefjord.



Rettvisende oversikt over utvikling og resultat.

Selskapet har hatt en omsetningsøkning på 3% fra 2023 (187 mill) til 193.0 i 2024. Resultatet ble et underskudd i 2024 på kr 363 440 mot et underskudd i 2023 på kr 1 118 055.

Selskapets investeringer var i 2024 på 2 717 840. Dette gjaldt investering i driftsmidler og bygningsmessige innredning.

Selskapet har i år påbegynt pantestasjon som vil bli tatt i bruk i begynnelsen av 2025.

Selskapets eiendeler er redusert fra 35.1 mill i 2023 til 35 mill i 2024 Egenkapitalen er pr 31.12.24 på kr 12.1 mill og egenkapitalandelen er pr 31.12 utgjør ca 35%. Egenkapitalen i år økt med kr 10 mill ifm emisjon.

Kontantstrømoppstillingen viser en positiv likviditetstilførsel fra operasjonelle aktiviteter på kr 3.2 mill. Driftsresultatet er på kr 0,4 mill. De største postene som utgjør endringen er: ordinære avskrivninger, periodens skatt, og endringer i varelager og andre tidsavgrensingsposter.

Fortsatt drift

I samsvar med regnskapslovens § 3-3A bekreftes det at forutsetningene for fortsatt drift kan legges til grunn for avleggelse av årsregnskapet. I 2024 er egenkapitalen blitt styrket med kr 10 mill. Denne vurderingen er basert på foranstående redegjørelse, at utviklingen så langt i 2025 er tilfredsstillende.

Arbeidsmiljø og personale

I henhold til gjeldende lover og forskrifter fører selskapet oversikt over totalt sykefravær blant selskapets ansatte. I 2024 har langtids-sykeværet vært 5,7 % (2022 7.8%). Korttidsfraværet som betales av selskapet har i 2023 vært 1,5 % (3% i 2022)

Styret og daglig leder mener arbeidsmiljøet i selskapet er tilfredsstillende, men vurderer løpende behov for iverksettelse av tiltak for forbedringer. Selskapet har en stabil og kompetent bemanning og er kjent som et attraktiv arbeidsgiver.

Det har ikke vært skader eller arbeidsulykker i selskapet i 2024



Det er ikke tegnet forsikring for styrets medlemmer og daglig leder for deres mulige erstatningsansvar overfor foretaket og tredjepersoner.

Likestilling/diskriminering

Selskapet har som mål å være en arbeidsplass der det råder full likestilling mellom kvinner og menn. Vi har innarbeidet likestilling som tar sikte på at det ikke forekommer forskjellsbehandling g. kjønn i saker som for eksempel lønn, avansement og rekrutering.

Av selskapets totale årsverk er 67% kvinner og 33% menn. I styret er 2 kvinner representert. Vi føler at det ikke er noen forskjellsbehandling relatert til kjønn o vår bedrift, siden lønnstrinn er grunnlaget for lønns plassering. Arbeidstidsordninger er også like for begge kjønn. Gjennomsnittslønn for kvinner og menn utgjorde henholdsvis kr 424 000 og 442 000.

Selskapet arbeider aktivt for å forhindre diskriminering som følge av nedsatt funksjonsevne, nasjonal opprinnelse, hudfarge, religion eller livssyn. Aktivitetene omfatter blant annet rekrutering, lønns- og arbeidsvilkår, forfremmelse, utviklingsmuligheter og beskyttelse mot trakassering.

Ytre miljø

Selskapets drift har ingen negativ innvirkning på det ytre miljø.

Finansiell risiko

Markedsrisiko

Selskapet er i liten grad eksponert for valuta-og/eller rentesvingninger

Kredittrisiko

Selskapet anser heller ikke at det foreligger risiko for kredittap da selskapet har minimal med kredittsalg.

Likviditetsrisiko

Selskapet vurderer likviditeten i selskapet som tilfredsstillende og der er ikke besluttet å innføre tiltak som vil endre likviditetsrisikoen.

Forsknings- og utviklingsaktiviteter

Selskapet har i løpet av regnskapsåret ikke hatt aktiviteter til forskning og utvikling.

Åpenhetsloven





Selskapet er medlem av Meny kjeden. Meny kjeden følger åpenhetsloven hvor varekjeden kontrollert i h t regelverket. Selskapet har ikke gjennomført spesielle tiltak med hensyn til d loven.

Sandefjord, 10. Juni 2025



Jan Magne Borgen	Alexander Borgen	Øistein Ludvig Skjerven	Hans-Gunnar Wolf
Styrete leder	Styremedlem	Styremedlem	Daglig leder
Vibeke Skjerven	Cecilie Skjerven		
Styremedlem	Styremedlem		