



## ÅRSREGNSKAPET FOR REGNSKAPSÅRET 2020 - GENERELL INFORMASJON

### Enheten

Organisasjonsnummer: 819 257 132  
Organisasjonsform: Aksjeselskap  
Foretaksnavn: STØYP-IT AS  
Forretningsadresse: Hagebyveien 49  
8370 LEKNES

### Regnskapsår

Årsregnskapets periode: 01.01.2020 - 31.12.2020

### Konsern

Morselskap i konsern: Nei

### Regnskapsregler

Regler for små foretak benyttet: Ja  
Benyttet ved utarbeidelsen av årsregnskapet til selskapet: Regnskapslovens alminnelige regler

### Årsregnskapet fastsatt av kompetent organ

Bekreftet av representant for selskapet: Helge Mathisen  
Dato for fastsettelse av årsregnskapet: 12.07.2021

### Grunnlag for avgivelse

År 2020: Årsregnskapet er elektronisk innlevert  
År 2019: Tall er hentet fra elektronisk innlevert årsregnskap fra 2020

*Det er ikke krav til at årsregnskapet m.v. som sendes til Regnskapsregisteret er undertegnet. Kontrollen på at dette er utført ligger hos revisor/enhetens øverste organ. Sikkerheten ivaretas ved at innsender har rolle/rettighet for innsending av årsregnskapet via Altinn, og ved at det bekreftes at årsregnskapet er fastsatt av kompetent organ.*

Brønnøysundregistrene, 15.07.2022



## Resultatregnskap

Beløp i: NOK	Note	2020	2019
<b>RESULTATREGNSKAP</b>			
<b>Inntekter</b>			
Salgsinntekt	1	4 498 258	3 727 458
<b>Sum inntekter</b>		<b>4 498 258</b>	<b>3 727 458</b>
<b>Kostnader</b>			
Varekostnad		1 926 505	1 544 458
Lønnskostnad	1,2	2 119 188	1 367 207
Avskrivning på varige driftsmidler	3	169 089	116 630
Annen driftskostnad		876 845	708 350
<b>Sum kostnader</b>		<b>5 091 627</b>	<b>3 736 645</b>
<b>Driftsresultat</b>		<b>-593 369</b>	<b>-9 186</b>
<b>Finansinntekter og finanskostnader</b>			
Annen renteinntekt		596	93
<b>Sum finansinntekter</b>		<b>596</b>	<b>93</b>
Annen rentekostnad	2	99 097	30 604
<b>Sum finanskostnader</b>		<b>99 097</b>	<b>30 604</b>
<b>Netto finans</b>		<b>-98 501</b>	<b>-30 510</b>
<b>Ordinært resultat før skattekostnad</b>		<b>-691 870</b>	<b>-39 697</b>
Skattekostnad på ordinært resultat	7	-17 585	-7 200
<b>Ordinært resultat etter skattekostnad</b>		<b>-674 285</b>	<b>-32 497</b>
<b>Årsresultat</b>		<b>-674 285</b>	<b>-32 497</b>
<b>Årsresultat etter minoritetsinteresser</b>		<b>-674 285</b>	<b>-32 497</b>
<b>Overføringer og disponeringer</b>			
Udekket tap		-614 172	
Overføringer annen egenkapital	9	-60 114	-32 497
<b>Sum overføringer og disponeringer</b>		<b>-674 285</b>	<b>-32 497</b>



### Balanse

Beløp i: NOK	Note	2020	2019
<b>BALANSE - EIENDELER</b>			
<b>Anleggsmidler</b>			
<b>Immaterielle eiendeler</b>			
<b>Varige driftsmidler</b>			
Tomter, bygninger og annen fast eiendom		2 047 971	
Driftsløsøre, inventar, verktøy, kontorm.	3	815 157	937 579
<b>Sum varige driftsmidler</b>		<b>2 863 128</b>	<b>937 579</b>
<b>Finansielle anleggsmidler</b>			
Andre langsiktige fordringer		18 889	32 222
<b>Sum finansielle anleggsmidler</b>		<b>18 889</b>	<b>32 222</b>
<b>Sum anleggsmidler</b>		<b>2 882 017</b>	<b>969 801</b>
<b>Omløpsmidler</b>			
<b>Varer</b>			
Varer		101 925	160 850
<b>Sum varer</b>		<b>101 925</b>	<b>160 850</b>
<b>Fordringer</b>			
Kundefordringer	4	44 075	225 033
Andre kortsiktige fordringer	4	176 097	42 704
<b>Sum fordringer</b>		<b>220 172</b>	<b>267 737</b>
<b>Bankinnskudd, kontanter og lignende</b>			
Bankinnskudd, kontanter o.l.	1	74 066	390 255
<b>Sum bankinnskudd, kontanter og lignende</b>		<b>74 066</b>	<b>390 255</b>
<b>Sum omløpsmidler</b>		<b>396 164</b>	<b>818 842</b>
<b>SUM EIENDELER</b>		<b>3 278 181</b>	<b>1 788 643</b>

### BALANSE - EGENKAPITAL OG GJELD



### Balanse

Beløp i: NOK	Note	2020	2019
<b>Egenkapital</b>			
<b>Innskutt egenkapital</b>			
Aksjekapital	8	310 000	30 000
Ikke registrert selskapskapital			250 000
Overkurs		150 000	
Annen innskutt egenkapital	8	-5 570	-5 570
<b>Sum innskutt egenkapital</b>		<b>454 430</b>	<b>274 430</b>
<b>Opptjent egenkapital</b>			
Annen egenkapital	9		60 114
Udekket tap		614 172	
<b>Sum opptjent egenkapital</b>		<b>-614 172</b>	<b>60 114</b>
<b>Sum egenkapital</b>		<b>-159 742</b>	<b>334 544</b>
<b>Gjeld</b>			
<b>Langsiktig gjeld</b>			
Utsatt skatt	7		17 585
<b>Sum avsetninger for forpliktelser</b>			<b>17 585</b>
<b>Annen langsiktig gjeld</b>			
Gjeld til kredittinstitusjoner	1,5,6	2 272 606	577 990
<b>Sum annen langsiktig gjeld</b>		<b>2 272 606</b>	<b>577 990</b>
<b>Sum langsiktig gjeld</b>		<b>2 272 606</b>	<b>595 575</b>
<b>Kortsiktig gjeld</b>			
Leverandørgjeld	1	390 930	252 010
Skyldig offentlige avgifter		96 317	76 763
Annen kortsiktig gjeld		678 069	529 752
<b>Sum kortsiktig gjeld</b>		<b>1 165 316</b>	<b>858 525</b>
<b>Sum gjeld</b>		<b>3 437 922</b>	<b>1 454 100</b>
<b>SUM EGENKAPITAL OG GJELD</b>		<b>3 278 181</b>	<b>1 788 643</b>



## Brønnøysundregistrene

### ÅRSREGNSKAP FOR REGNSKAPSÅRET 2020 - GENERELL INFORMASJON

Journalnummer: 2021 597720

#### Enheten

Organisasjonsnummer: 819 257 132  
Organisasjonsform: Aksjeselskap  
Foretaksnavn: STØYP-IT AS  
Forretningsadresse: Hagebyveien 49  
8370 LEKNES

#### Regnskapsår

Årsregnskapets periode: 01.01.2020 - 31.12.2020

#### Konsern

Morselskap i konsern: Nei

#### Regnskapsregler

Regler for små foretak benyttet: Ja  
Benyttet ved utarbeidelsen av  
årsregnskapet til selskapet: Regnskapslovens alminnelige regler

#### Årsregnskapet fastsatt av kompetent organ

Bekreftet av representant for selskapet: Helge Mathisen  
Dato for fastsettelse av årsregnskapet: 12.07.2021

#### Revisjon

Selskapet har besluttet at årsregnskapet  
ikke skal revideres: Ja  
Årsregnskapet er utarbeidet av ekstern  
autorisert regnskapsfører: Ja  
Ekstern autorisert regnskapsfører har i  
løpet av regnskapsåret bistått ved den  
løpende regnskapsføringen eller utført  
andre tjenester for selskapet enn å  
utarbeide årsregnskapet: Ja

#### Grunnlag for avgivelse

År 2020: Årsregnskap er elektronisk innlevert.  
År 2019: Tall er hentet fra elektronisk innlevert årsregnskap fra 2020.

*Det er ikke krav til at årsregnskapet m.v. som sendes til Regnskapsregisteret er undertegnet. Kontrollen på at dette er utført ligger hos revisor/enhetens øverste organ. Sikkerheten ivaretas ved at innsender har rolle/rettighet for innsending av årsregnskapet via Altinn, og ved at det bekreftes at årsregnskapet er fastsatt av kompetent organ.*

Brønnøysundregistrene, 31.07.2021

---

Brønnøysundregistrene  
Postadresse: Postboks 900, 8910 Brønnøysund  
Telefon: 75 00 75 00  
E-post: firmapost@brreg.no Internett: www.brreg.no  
Organisasjonsnummer: 974 760 673



Organisasjonsnr: 819 257 132  
STØYP-IT AS

## RESULTATREGNSKAP

<b>Beløp i: NOK</b>	<b>Note</b>	<b>2020</b>	<b>2019</b>
<b>RESULTATREGNSKAP</b>			
<b>Inntekter</b>			
Salgsinntekt	1	4 498 258	3 727 458
<b>Sum inntekter</b>		<b>4 498 258</b>	<b>3 727 458</b>
<b>Kostnader</b>			
Varekostnad		1 926 505	1 544 458
Lønnskostnad	1,2	2 119 188	1 367 207
Avskrivning på varige driftsmidler	3	169 089	116 630
Annen driftskostnad		876 845	708 350
<b>Sum kostnader</b>		<b>5 091 627</b>	<b>3 736 645</b>
<b>Driftsresultat</b>		<b>-593 369</b>	<b>-9 186</b>
<b>Finansinntekter og finanskostnader</b>			
Annen renteinntekt		596	93
<b>Sum finansinntekter</b>		<b>596</b>	<b>93</b>
Annen rentekostnad	2	99 097	30 604
<b>Sum finanskostnader</b>		<b>99 097</b>	<b>30 604</b>
<b>Netto finans</b>		<b>-98 501</b>	<b>-30 510</b>
<b>Ordinært resultat før skattekostnad</b>			
Skattekostnad på ordinært resultat	7	-17 585	-7 200
<b>Ordinært resultat etter skattekostnad</b>		<b>-674 285</b>	<b>-32 497</b>
<b>Årsresultat</b>		<b>-674 285</b>	<b>-32 497</b>
<b>Årsresultat etter minoritetsinteresser</b>		<b>-674 285</b>	<b>-32 497</b>
<b>Overføringer og disponeringer</b>			
Udekket tap		-614 172	
Overføringer annen egenkapital	9	-60 114	-32 497
<b>Sum overføringer og disponeringer</b>		<b>-674 285</b>	<b>-32 497</b>



Organisasjonsnr: 819 257 132  
STØYP-IT AS

## BALANSE

**Beløp i: NOK** **Note** **2020** **2019**

### BALANSE - EIENDELER

#### Anleggsmidler Immaterielle eiendeler

#### Varige driftsmidler

Tomter, bygninger og annen fast eiendom		2 047 971	
Driftsløsøre, inventar, verktøy, kontorm.	3	815 157	937 579
<b>Sum varige driftsmidler</b>		<b>2 863 128</b>	<b>937 579</b>

#### Finansielle anleggsmidler

Andre langsiktige fordringer		18 889	32 222
<b>Sum finansielle anleggsmidler</b>		<b>18 889</b>	<b>32 222</b>

<b>Sum anleggsmidler</b>		<b>2 882 017</b>	<b>969 801</b>
--------------------------	--	------------------	----------------

#### Omløpsmidler

#### Varer

Varer		101 925	160 850
<b>Sum varer</b>		<b>101 925</b>	<b>160 850</b>

#### Fordringer

Kundefordringer	4	44 075	225 033
Andre kortsiktige fordringer	4	176 097	42 704
<b>Sum fordringer</b>		<b>220 172</b>	<b>267 737</b>

#### Bankinnskudd, kontanter og lignende

Bankinnskudd, kontanter o. l.	1	74 066	390 255
<b>Sum bankinnskudd, kontanter og lignende</b>		<b>74 066</b>	<b>390 255</b>

<b>Sum omløpsmidler</b>		<b>396 164</b>	<b>818 842</b>
-------------------------	--	----------------	----------------

<b>SUM EIENDELER</b>		<b>3 278 181</b>	<b>1 788 643</b>
----------------------	--	------------------	------------------

### BALANSE - EGENKAPITAL OG GJELD

#### Egenkapital

#### Innskutt egenkapital

Aksjekapital	8	310 000	30 000
Ikke registrert selskapskapital			250 000



Overkurs		150 000	
Annen innskutt egenkapital	8	-5 570	-5 570
<b>Sum innskutt egenkapital</b>		<b>454 430</b>	<b>274 430</b>
<b>Opptjent egenkapital</b>			
Annen egenkapital	9		60 114
Udekket tap		614 172	
<b>Sum opptjent egenkapital</b>		<b>-614 172</b>	<b>60 114</b>
<b>Sum egenkapital</b>		<b>-159 742</b>	<b>334 544</b>
<b>Gjeld</b>			
<b>Langsiktig gjeld</b>			
Utsatt skatt	7		17 585
<b>Sum avsetninger for forpliktelses</b>			<b>17 585</b>
<b>Annen langsiktig gjeld</b>			
Gjeld til kredittinstitusjoner	1,5,6	2 272 606	577 990
<b>Sum annen langsiktig gjeld</b>		<b>2 272 606</b>	<b>577 990</b>
<b>Sum langsiktig gjeld</b>		<b>2 272 606</b>	<b>595 575</b>
<b>Kortsiktig gjeld</b>			
Leverandørgjeld	1	390 930	252 010
Skyldig offentlige avgifter		96 317	76 763
Annen kortsiktig gjeld		678 069	529 752
<b>Sum kortsiktig gjeld</b>		<b>1 165 316</b>	<b>858 525</b>
<b>Sum gjeld</b>		<b>3 437 922</b>	<b>1 454 100</b>
<b>SUM EGENKAPITAL OG GJELD</b>		<b>3 278 181</b>	<b>1 788 643</b>



Organisasjonsnr: 819 257 132  
STØYP-IT AS

NOTEOPPLYSNINGER - SELSKAP - alle poster oppgitt i hele tall

**Note**

**Antall aksjer og aksjeeiere**

<u>Aksjeklasse</u>	<u>Ant. aksjer</u>	<u>Pålydende</u>	<u>Bokført verdi</u>
Ordinære aksjer	1000.00	310.00	310000.00

<u>Aksjeeiere - fritekst</u>	<u>Antall</u>	<u>Eierandel</u>	<u>Aksjeklasse</u>
Espen Larsen	1000.00	100.00%	Ordinære aksjer

<u>Sum</u>	<u>Sum antall</u>	<u>Sum eierandel</u>
	1000.00	100.00%

**Ytelser til daglig leder**

<u>Ytelser</u>	<u>Lønn</u>	<u>Pensj.forpl.</u>	<u>Andre godtgj.</u>
	695074.00		

**Note**

**Antall årsverk i regnskapsåret**

Virksomheten har hatt følgende antall årsverk:  
0.00

**Note**

**Lån og sikkerhetsstillelse til ledende personer og aksjeeiere**

Er det gitt lån eller sikkerhetsstillelse til ledende personer: Nei



**Årsoppgjør 2020  
for**

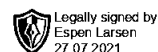
**Støyp-It AS**

**Foretaksnr. 819 257 132**

Vestvågøy Regnskap AS  
Granliveien 23  
8370 Leknes



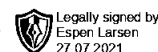
Støyp-It AS

**Resultatregnskap**

	Note	2020	2019
<b>DRIFTSINNEKTER OG DRIFTSKOSTNADER</b>			
<b>Driftsinntekter</b>			
Salgsinntekt	1	4 498 258	3 727 458
<b>Sum driftsinntekter</b>		<b>4 498 258</b>	<b>3 727 458</b>
<b>Driftskostnader</b>			
Varekostnad		1 926 505	1 544 458
Lønnskostnad	1,2	2 119 188	1 367 207
Avskrivning på varige driftsmidler	3	169 089	116 630
Annen driftskostnad		876 845	708 350
<b>Sum driftskostnader</b>		<b>5 091 627</b>	<b>3 736 645</b>
<b>DRIFTSRESULTAT</b>		<b>(593 369)</b>	<b>(9 187)</b>
<b>FINANSINNEKTER OG FINANSKOSTNADER</b>			
<b>Finansinntekter</b>			
Annen renteinntekt		596	93
<b>Sum finansinntekter</b>		<b>596</b>	<b>93</b>
<b>Finanskostnader</b>			
Annen rentekostnad	2	99 097	30 604
<b>Sum finanskostnader</b>		<b>99 097</b>	<b>30 604</b>
<b>NETTO FINANSPOSTER</b>		<b>(98 501)</b>	<b>(30 510)</b>
<b>ORDINÆRT RES. FØR SKATTEKOSTNAD</b>		<b>(691 870)</b>	<b>(39 697)</b>
Skattekostnad på ordinært resultat	7	(17 585)	(7 200)
<b>ORDINÆRT RESULTAT</b>		<b>(674 285)</b>	<b>(32 497)</b>
<b>ÅRSRESULTAT</b>		<b>(674 285)</b>	<b>(32 497)</b>
<b>OVERF. OG DISPONERINGER</b>			
Overføringer annen egenkapital	9	(60 114)	(32 497)
Fremføring av udekket tap		(614 172)	0
<b>SUM OVERF. OG DISP.</b>		<b>(674 285)</b>	<b>(32 497)</b>



Støyp-It AS

**Balanse pr. 31.12.2020**

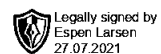
	Note	31.12.2020	31.12.2019
<b>EIENDELER</b>			
<b>ANLEGGSMIDLER</b>			
<b>Varige driftsmidler</b>			
Tomter, bygninger og annen fast eiendom		2 047 971	0
Driftsløsøre, inventar, verktøy, kontorm.	3	815 157	937 579
<b>Sum varige driftsmidler</b>		<b>2 863 128</b>	<b>937 579</b>
<b>Finansielle anleggsmidler</b>			
Andre langsiktige fordringer		18 889	32 222
<b>Sum finansielle anleggsmidler</b>		<b>18 889</b>	<b>32 222</b>
<b>SUM ANLEGGSMIDLER</b>		<b>2 882 017</b>	<b>969 801</b>
<b>OMLØPSMIDLER</b>			
Varer		101 925	160 850
<b>Fordringer</b>			
Kundefordringer	4	44 075	225 033
Andre kortsiktige fordringer	4	176 097	42 704
<b>Sum fordringer</b>		<b>220 172</b>	<b>267 737</b>
Bankinnskudd, kontanter o.l.	1	74 067	390 255
<b>SUM OMLØPSMIDLER</b>		<b>396 164</b>	<b>818 842</b>
<b>SUM EIENDELER</b>		<b>3 278 181</b>	<b>1 788 643</b>
<b>EGENKAPITAL OG GJELD</b>			
<b>EGENKAPITAL</b>			
<b>Innskutt egenkapital</b>			
Aksjekapital	8	310 000	30 000
Ikke registrert selskapskapital		0	250 000
Overkurs		150 000	0
Annen innskutt egenkapital	8	(5 570)	(5 570)
<b>Sum innskutt egenkapital</b>		<b>454 430</b>	<b>274 430</b>
<b>Opptjent egenkapital</b>			
Annen egenkapital	9	0	60 114
Udekket tap		(614 172)	0
<b>Sum opptjent egenkapital</b>		<b>(614 172)</b>	<b>60 114</b>
<b>SUM EGENKAPITAL</b>		<b>(159 742)</b>	<b>334 544</b>
<b>GJELD</b>			
<b>LANGSIKTIG GJELD</b>			
<b>Avsetning for forpliktelser</b>			
Utsatt skatt	7	0	17 585
<b>Sum avsetning for forpliktelser</b>		<b>0</b>	<b>17 585</b>
<b>Annen langsiktig gjeld</b>			
Gjeld til kredittinstitusjoner	1,5,6	2 272 606	577 990
<b>Sum annen langsiktig gjeld</b>		<b>2 272 606</b>	<b>577 990</b>
<b>SUM LANGSIKTIG GJELD</b>		<b>2 272 606</b>	<b>595 575</b>
<b>KORTSIKTIG GJELD</b>			
Leverandørgjeld	1	390 930	252 010
Skyldig offentlige avgifter		96 317	76 763
Annen kortsiktig gjeld		678 069	529 752
<b>SUM KORTSIKTIG GJELD</b>		<b>1 165 316</b>	<b>858 525</b>
<b>SUM GJELD</b>		<b>3 437 922</b>	<b>1 454 100</b>

Årsregnskap for Støyp-It AS

Organisasjonsnr. 819257132



Støyp-It AS



## Balanse pr. 31.12.2020

	Note	31.12.2020	31.12.2019
<b>SUM EGENKAPITAL OG GJELD</b>		<b>3 278 181</b>	<b>1 788 643</b>

Leknes 12.07.2021

I Styret for Støyp-It AS

Espen Larsen  
Styreleder  
sign



Vestvågøy Regnskap AS  
8370 LEKNES  
Org.nr.: 983 041 809

Legally signed by  
Espen Larsen  
27.07.2021

Støyp-It AS

## NOTER TIL REGNSKAPET FOR 2020

### Note 1 Regnskapsprinsipper og endringer i prinsipper

Presentasjonen av årsregnskapet er basert på fortsatt drift og avlagt i samsvar med regnskapsloven av 1998 og norske regnskapsstandarder.

I det etterfølgende beskrives de prinsipper som er fulgt for vurdering og klassifisering av eiendeler og gjeld:

- Eiendeler bestemt for varig eie eller bruk klassifiseres som anleggsmidler. Andre eiendeler klassifiseres som omløpsmidler.
- Anleggsmidler er vurdert til anskaffelseskost og avskrives planmessig.
- Omløpsmidler vurderes til laveste verdi av anskaffelseskost og virkelig verdi, herunder er kundefordringer og andre fordringer oppført til pålydende med fradrag for påregnelige tap.
- Langsiktig gjeld er balanseført til nominell verdi på etableringstidspunktet, redusert med tilbakebetalte avdrag.
- Kortsiktig gjeld er balanseført til nominell verdi på etableringstidspunktet.
- Skatter kostnadsføres når de påløper, det vil si at skattekostnaden er knyttet til det regnskapsmessige resultat før skatt, korrigert for eventuelle skattefrie inntekter eller ikke fradragsberettigede kostnader.
- Kostnadene sammenstilles og kostnadsføres samtidig med de inntektene kostnadene kan sammenstilles med. Inntekter bokføres når disse er opptjent.

### Note 2 Lønnskostnader, antall ansatte, lån m.v., honorar til revisor, ledende ansatte

	2020	2019
Annen oppgavepliktig godtgjørelse daglig leder	16 393	19 894
Lønnskostnader		
Lønninger og feriepenger	2 051 059	1 208 905
Folketrygdavgift	97 191	65 964
Andre personalkostnader	18 594	29 328
Lærlingetilskudd	-154 542	-
Opplysningspliktig pensjonskostnad	106 887	63 010
Sum lønnskostnader	2 119 188	1 367 207
Antall ansatte:	5	3

Det er for 2020 utbetalt lønn og annen godtgjørelse til daglig leder med kr 711 467,-

Det er ikke utbetalt honorar til styret for 2020  
Selskapet har fravalgt revisjon.

Selskapet har ikke gjeld eller fordring mot aksjonær

Selskapet faller inn under reglene for obligatorisk tjenestepensjon. Det er kostnadsført kr 106 887,- for denne ordningen.



Vestvågøy Regnskap AS  
8370 LEKNES  
Org.nr.: 983 041 809

Legally signed by  
Espen Larsen  
27.07.2021

## NOTER TIL REGNSKAPET FOR 2020

### Note 3 Varige driftsmidler

	Bygninger, Tomter	Driftsmidler	Sum
Anskaffelseskost 01.01.	0	1 159 017	1 159 017
Tilgang i året	2 071 409	0	2 071 409
Avgang i året	0	0	0
Anskaffelseskost 31.12.	2 071 409	1 159 017	3 230 426
Avskrivninger pr. 01.01.	0	221 438	221 438
Avskrivninger i år	46 667	122 422	169 089
Avgang i året			0
Tilbakef avskrivninger Akk. avskrivninger pr. 31.12.	46 667	343 860	390 527
Bokført verdi 31.12.	2 024 742	815 157	2 839 899
Avskrivningssats	30	20-20	

### Note 4 Fordringer som forfaller senere enn ett år

Selskapet har ingen fordringer som forfaller etter år 2020

### Note 5 Gjeld som forfaller mer enn 5 år etter regnskapsåret.

Gjeld som forfaller mer enn 5 år etter regnskapsårets utgang	<b>2020</b>	<b>2019</b>
	1 449 136	115 121

### Note 6 Pantstillelser og garantier, varelager

<b>Annen langsiktig gjeld</b>	<b>2020</b>	<b>2019</b>
Gjeld til kredittinstitusjoner	2 272 606	577 990
Kortsiktig gjeld		
Gjeld til kredittinstitusjoner		
<b>Sum gjeld som er sikret med pant</b>	<b>2 272 606</b>	<b>577 990</b>

Balansført verdi av eiendeler stilt som sikkerhet for den pantsikrede gjelden er:		
Bygninger	2 047 971	
Varelager	8 000	66 925
Kundefordringer	44 075	225 033
Maskiner	815 156	404 541
Sum balansført verdi av eiendeler	<b>2 915 202</b>	<b>696 499</b>



Vestvågøy Regnskap AS  
8370 LEKNES  
Org.nr.: 983 041 809

Legally signed by  
Espen Larsen  
27.07.2021

## NOTER TIL REGNSKAPET FOR 2020

### Note 7 Skatt

Betalbar skatt i årets skattekostnad fremkommer slik:

	2020	2019
Ordinært resultat før skattekostnader	-691 870	-39 697
Permanente forskjeller	-6 166	6 966
Endring av midlertidige forskjeller	-49 541	-122 612
Anvendt skattem. fremførbart underskudd		
Årets grunnlag for betalbar skatt	<u>-747 577</u>	<u>-155 343</u>
Betalbar skatt	0	0

Årets skattekostnad består av:

Betalbar skatt:	0	0
Endring utsatt skatt:	-17 585	-7 200
Avsatt refusjonsskatt etter skl § 16-50		
<b>Sum skattekostnad i resultatregnskapet</b>	<u><b>-17 585</b></u>	<u><b>-7 200</b></u>

**Betalbar skatt i balansen** 0 0

Spesif. grunnlag utsatt skatt/skattefordel	2020	2019	Endring
Varige driftsmidler	363 208	313 667	-49 541
SM underskudd som utlignes	981 311	233 734	155 343
Grunnlag	<u>-618 103</u>	<u>79 933</u>	<u>32 721</u>
Utsatt skatt	0	17 585	-17 585
Utsatt skattefordel ( bokføres ikke)	<u>-135 983</u>		

### Note 8 Aksjekapital og aksjonærinformasjon

Aksjekapitalen består av 30 aksjer á kr. 1.000,-, til sammen kr. 30 000,- alle i samme aksjeklasse.

Følgende personer er pr. 31.12 aksjonærer:

	Ant. Aksjer
Espen Larsen Styrets formann	30
Sum	<u>30</u>

### Note 9 Egenkapital

	Sum	Aksjekapital	Annen Insk	Egenkapital
Egenkapital pr 01.01	364 543	310 000	-5 570	60 113
Årets resultat	-674 285			-674 285
Overkurs	150 000			
<b>Sum Egenkapital 31.12.</b>	<u><b>-159 742</b></u>	<u><b>30 000</b></u>	<u><b>-5 570</b></u>	<u><b>-614 172</b></u>

Styret er av den oppfatning at resultatregnskap, balanse og noter gir korrekt informasjon om selskapets virksomhet.

Selskapet gikk med et underskudd i 2020, til tross for at det var full drift hele året.

Selskapet har i 2020 konvertert 430 000,- som er gjeld til aksjonær om til aksjekapital.

Av dette er 150 000,- gått til overkursfond samt 280 000,- til aksjekapital.

Selskapet har negativ egenkapital

Styret mener at fortsatt drift er usikker da selskapet har negativ egenkapital ved årsskifte.



## Støyp-It AS

## Resultatregnskap

	Note	2020	2019
<b>DRIFTSINNEKTER OG DRIFTSKOSTNADER</b>			
<b>Driftsinntekter</b>			
Salgsinntekt	1	4 498 258	3 727 458
<b>Sum driftsinntekter</b>		<b>4 498 258</b>	<b>3 727 458</b>
<b>Driftskostnader</b>			
Varekostnad		1 926 505	1 544 458
Lønnskostnad	1,2	2 119 188	1 367 207
Avskrivning på varige driftsmidler	3	169 089	116 630
Annen driftskostnad		876 845	708 350
<b>Sum driftskostnader</b>		<b>5 091 627</b>	<b>3 736 645</b>
<b>DRIFTSRESULTAT</b>		<b>(593 369)</b>	<b>(9 187)</b>
<b>FINANSINNEKTER OG FINANSKOSTNADER</b>			
<b>Finansinntekter</b>			
Annen renteinntekt		596	93
<b>Sum finansinntekter</b>		<b>596</b>	<b>93</b>
<b>Finanskostnader</b>			
Annen rentekostnad	2	99 097	30 604
<b>Sum finanskostnader</b>		<b>99 097</b>	<b>30 604</b>
<b>NETTO FINANSPOSTER</b>		<b>(98 501)</b>	<b>(30 510)</b>
<b>ORDINÆRT RES. FØR SKATTEKOSTNAD</b>		<b>(691 870)</b>	<b>(39 697)</b>
Skattekostnad på ordinært resultat	7	(17 585)	(7 200)
<b>ORDINÆRT RESULTAT</b>		<b>(674 285)</b>	<b>(32 497)</b>
<b>ÅRSRESULTAT</b>		<b>(674 285)</b>	<b>(32 497)</b>
<b>OVERF. OG DISPONERINGER</b>			
Overføringer annen egenkapital	9	(60 114)	(32 497)
Fremføring av udekket tap		(614 172)	0
<b>SUM OVERF. OG DISP.</b>		<b>(674 285)</b>	<b>(32 497)</b>



## Støyp-It AS

## Balanse pr. 31.12.2020

	Note	31.12.2020	31.12.2019
<b>EIENDELER</b>			
<b>ANLEGGSMIDLER</b>			
<b>Varige driftsmidler</b>			
Tomter, bygninger og annen fast eiendom		2 047 971	0
Driftsløsøre, inventar, verktøy, kontorm.	3	815 157	937 579
<b>Sum varige driftsmidler</b>		<b>2 863 128</b>	<b>937 579</b>
<b>Finansielle anleggsmidler</b>			
Andre langsiktige fordringer		18 889	32 222
<b>Sum finansielle anleggsmidler</b>		<b>18 889</b>	<b>32 222</b>
<b>SUM ANLEGGSMIDLER</b>		<b>2 882 017</b>	<b>969 801</b>
<b>OMLØPSMIDLER</b>			
Varer		101 925	160 850
<b>Fordringer</b>			
Kundefordringer	4	44 075	225 033
Andre kortsiktige fordringer	4	176 097	42 704
<b>Sum fordringer</b>		<b>220 172</b>	<b>267 737</b>
Bankinnskudd, kontanter o.l.	1	74 067	390 255
<b>SUM OMLØPSMIDLER</b>		<b>396 164</b>	<b>818 842</b>
<b>SUM EIENDELER</b>		<b>3 278 181</b>	<b>1 788 643</b>
<b>EGENKAPITAL OG GJELD</b>			
<b>EGENKAPITAL</b>			
<b>Innskutt egenkapital</b>			
Aksjekapital	8	310 000	30 000
Ikke registrert selskapskapital		0	250 000
Overkurs		150 000	0
Annen innskutt egenkapital	8	(5 570)	(5 570)
<b>Sum innskutt egenkapital</b>		<b>454 430</b>	<b>274 430</b>
<b>Opptjent egenkapital</b>			
Annen egenkapital	9	0	60 114
Udekket tap		(614 172)	0
<b>Sum opptjent egenkapital</b>		<b>(614 172)</b>	<b>60 114</b>
<b>SUM EGENKAPITAL</b>		<b>(159 742)</b>	<b>334 544</b>
<b>GJELD</b>			
<b>LANGSIKTIG GJELD</b>			
<b>Avsetning for forpliktelser</b>			
Utsatt skatt	7	0	17 585
<b>Sum avsetning for forpliktelser</b>		<b>0</b>	<b>17 585</b>
Annen langsiktig gjeld			
Gjeld til kredittinstitusjoner	1,5,6	2 272 606	577 990
<b>Sum annen langsiktig gjeld</b>		<b>2 272 606</b>	<b>577 990</b>
<b>SUM LANGSIKTIG GJELD</b>		<b>2 272 606</b>	<b>595 575</b>
<b>KORTSIKTIG GJELD</b>			
Leverandørgjeld	1	390 930	252 010
Skyldig offentlige avgifter		96 317	76 763
Annen kortsiktig gjeld		678 069	529 752
<b>SUM KORTSIKTIG GJELD</b>		<b>1 165 316</b>	<b>858 525</b>
<b>SUM GJELD</b>		<b>3 437 922</b>	<b>1 454 100</b>

Årsregnskap for Støyp-It AS

Organisasjonsnr. 819257132



Støyp-It AS

**Balanse pr. 31.12.2020**

	Note	31.12.2020	31.12.2019
<b>SUM EGENKAPITAL OG GJELD</b>		<b>3 278 181</b>	<b>1 788 643</b>

Leknes 12.07.2021

I Styret for Støyp-It AS

Espen Larsen  
Styreleder  
sign



**Årsoppgjør 2020  
for**

**Støyp-It AS**

**Foretaksnr. 819 257 132**

Vestvågøy Regnskap AS  
Granliveien 23  
8370 Leknes