



ÅRSREGNSKAPET FOR REGNSKAPSÅRET 2018 - GENERELL INFORMASJON

Enheten

Organisasjonsnummer: 989 130 382
Organisasjonsform: Aksjeselskap
Foretaksnavn: KLEPPE INVEST AS
Forretningsadresse: Kortegata 4
4012 STAVANGER

Regnskapsår

Årsregnskapets periode: 01.01.2018 - 31.12.2018

Konsern

Morselskap i konsern: Nei

Regnskapsregler

Regler for små foretak benyttet: Ja
Benyttet ved utarbeidelsen av årsregnskapet til selskapet: Regnskapslovens alminnelige regler

Årsregnskapet fastsatt av kompetent organ

Bekreftet av representant for selskapet: Egil Kleppe
Dato for fastsettelse av årsregnskapet: 19.06.2019

Grunnlag for avgivelse

År 2018: Årsregnskapet er elektronisk innlevert
År 2017: Tall er hentet fra elektronisk innlevert årsregnskap fra 2018

Det er ikke krav til at årsregnskapet m.v. som sendes til Regnskapsregisteret er undertegnet. Kontrollen på at dette er utført ligger hos revisor/enhetens øverste organ. Sikkerheten ivaretas ved at innsender har rolle/rettighet for innsending av årsregnskapet via Altinn, og ved at det bekreftes at årsregnskapet er fastsatt av kompetent organ.

Brønnøysundregistrene, 19.08.2020



Resultatregnskap

Beløp i: NOK	Note	2018	2017
RESULTATREGNSKAP			
Kostnader			
Annen driftskostnad		50 235	53 750
Sum kostnader		50 235	53 750
Driftsresultat		-50 235	-53 750
Finansinntekter og finanskostnader			
Annen renteinntekt		157	166
Annen finansinntekt	3	359 585	564 139
Verdiøkning av finansielle instrumenter		514 743	2 079 447
Sum finansinntekter		874 485	2 643 752
Annen rentekostnad			885
Annen finanskostnad		4 545	
Sum finanskostnader		4 545	885
Netto finans		869 941	2 642 867
Ordinært resultat før skattekostnad		819 706	2 589 118
Ordinært resultat etter skattekostnad		819 706	2 589 118
Årsresultat		819 706	2 589 118
Overføringer og disponeringer			
Utbytte			200 000
Annen egenkapital		819 706	2 389 118
Sum overføringer og disponeringer		819 706	2 589 118




Balanse

Beløp i: NOK	Note	2018	2017
BALANSE - EIENDELER			
Anleggsmidler			
Immaterielle eiendeler			
Finansielle anleggsmidler			
Investeringer i aksjer og andeler	3	4 480 265	3 742 292
Sum finansielle anleggsmidler		4 480 265	3 742 292
Sum anleggsmidler		4 480 265	3 742 292
Omløpsmidler			
Varer			
Fordringer			
Andre fordringer		29 183	44 954
Sum fordringer		29 183	44 954
Bankinnskudd, kontanter og lignende			
Bankinnskudd, kontanter og lignende	4	181 726	85 745
Sum bankinnskudd, kontanter og lignende		181 726	85 745
Sum omløpsmidler		210 909	130 699
SUM EIENDELER		4 691 174	3 872 990
BALANSE - EGENKAPITAL OG GJELD			
Egenkapital			
Innskutt egenkapital			
Aksjekapital (5 044 aksjer à kr 20,70)	5, 6, 7	104 400	104 400
Sum innskutt egenkapital		104 400	104 400
Opptjent egenkapital			
Annen egenkapital	7	4 580 853	3 761 147
Sum opptjent egenkapital		4 580 853	3 761 147



Balanse

Beløp i: NOK	Note	2018	2017
Sum egenkapital	7	4 685 253	3 865 547
Sum langsiktig gjeld		0	0
Kortsiktig gjeld			
Annen kortsiktig gjeld	6	5 921	7 443
Sum kortsiktig gjeld		5 921	7 443
Sum gjeld		5 921	7 443
SUM EGENKAPITAL OG GJELD		4 691 174	3 872 990



Årsregnskap for 2018

Kleppe Invest AS

Org.nr. 989 130 382

Innhold

Resultatregnskap
Balanse
Noter

Utarbeidet av Azets Insight AS





Resultatregnskap for 2018
Kleppe Invest AS

	Note	2018	2017
Sum driftsinntekter		<u>0</u>	<u>0</u>
Annen driftskostnad		50 235	53 750
Sum driftskostnader		<u>50 235</u>	<u>53 750</u>
Driftsresultat		<u>-50 235</u>	<u>-53 750</u>
Annen renteinntekt		157	166
Annen finansinntekt	3	359 585	564 139
Verdiøkning av finansielle instrumenter		514 743	2 079 447
Sum finansinntekter		<u>874 485</u>	<u>2 643 752</u>
Annen rentekostnad		0	885
Annen finanskostnad		4 545	0
Sum finanskostnader		<u>4 545</u>	<u>885</u>
Netto finans		<u>869 941</u>	<u>2 642 867</u>
Ordinært resultat før skattekostnad		<u>819 706</u>	<u>2 589 118</u>
Ordinært resultat		<u>819 706</u>	<u>2 589 118</u>
Årsresultat		<u>819 706</u>	<u>2 589 118</u>
Overføringer			
Tilleggsutbytte		0	200 000
Annen egenkapital		819 706	2 389 118
Sum		<u>819 706</u>	<u>2 589 118</u>





Balanse pr. 31. desember 2018
Kleppe Invest AS

	Note	2018	2017
EIENDELER			
Anleggsmidler			
Finansielle anleggsmidler			
Investeringer i aksjer og andeler	3	4 480 265	3 742 292
Sum finansielle anleggsmidler		4 480 265	3 742 292
Sum anleggsmidler		4 480 265	3 742 292
Omløpsmidler			
Fordringer			
Andre fordringer		29 183	44 954
Sum fordringer		29 183	44 954
Bankinnskudd, kontanter og lignende	4	181 726	85 745
Sum bankinnskudd, kontanter og lignende		181 726	85 745
Sum omløpsmidler		210 909	130 699
Sum eiendeler		4 691 174	3 872 990

**Balanse pr. 31. desember 2018**
Kleppe Invest AS

	Note	2018	2017
EGENKAPITAL OG GJELD			
Egenkapital			
Innskutt egenkapital			
Aksjekapital (5 044 aksjer à kr 20,70)	5, 6, 7	104 400	104 400
Sum innskutt egenkapital		104 400	104 400
Opptjent egenkapital			
Annen egenkapital	7	4 580 853	3 761 147
Sum opptjent egenkapital		4 580 853	3 761 147
Sum egenkapital	7	4 685 253	3 865 547
Gjeld			
Kortsiktig gjeld			
Annen kortsiktig gjeld	6	5 921	7 443
Sum kortsiktig gjeld		5 921	7 443
Sum gjeld		5 921	7 443
Sum egenkapital og gjeld		4 691 174	3 872 990

Stavanger, 19.06.2019


Egil Kleppe
Styrets leder / Daglig leder
Stig André Kleppe
Styremedlem
Frode Kleppe
Styremedlem
Eli Kleppe
Styremedlem



Noter 2018 Kleppe Invest AS

Regnskapsprinsipper

Årsregnskapet er satt opp i samsvar med regnskapsloven og god regnskapsskikk for små foretak.

Salgsinntekter

Inntektsføring ved salg av varer skjer på leveringstidspunktet. Tjenester inntektsføres etter hvert som de leveres.

Klassifisering og vurdering av balanseposter

Omløpsmidler vurderes til laveste av anskaffelseskost og virkelig verdi. Kortsiktig gjeld balanseføres til nominelt beløp på etableringstidspunktet.

Anleggsmidler vurderes til anskaffelseskost. Anleggsmidlene nedskrives til virkelig verdi ved verdifall som ikke forventes å være forbigående.

Forøvrig er følgende regnskapsprinsipper anvendt:

FIFO-metoden for tilordning av anskaffelseskost for ombyttbare finansielle eiendeler, laveste verdis prinsipp for markedsbaserte finansielle omløpsmidler.

Note 1 - Obligatorisk tjenestepensjon

Obligatorisk tjenestepensjon

Foretaket er ikke pliktig til å ha tjenestepensjonsordning etter lov om obligatorisk tjenestepensjon.

Note 2 - Revisjon

Selskapet oppfyller kravene til fravalg revisor, og dette er valgt. Årsregnskapet er utarbeidet av autorisert regnskapsførerselskap.

Note 3 - Investering i aksjer og grunnfondsbevis

Spesifikasjon	Anskaffelseskost	Markedsverdi
Hunter Group ASA	100 500	1 621
Emerging Europe Land Development AS	200 000	542
Jæren Sparebank Egenkapitalbevis	44 000	54 800
Sandnes Sparebank Egenkapitalbevis	285 700	142 245
Sparebank 1 SR-Bank Egenkapitalbevis	1 020 420	1 596 952
Seb - Optimum kupong 17/20	714 000	761 110
Seb - Optimum H&M og Elektrolux II	1 020 000	961 200
Optimum	984 588	961 506
Dwellop AS	287	287
Samlet balanseført verdi	4 369 495	4 480 264

Det er solgt aksjer/andeler med en gevinst på kr. 216.606,- og mottatt kr. 106.876 i utbytte.

Det er solgt aksjer/andeler med et tap på kr. 4.545,-



Noter 2018

Kleppe Invest AS

Note 4 - Bankinnskudd

Posten inneholder kun frie midler.

Note 5 - Aksjekapital

Foretaket har 5 044 aksjer, pålydende kr 20,70, noe som gir en samlet aksjekapital på kr 104 400.

Foretaket har én aksjeklasse. Alle aksjer har lik stemme- og utbytterett.

Note 6 - Aksjonærer

Foretakets aksjonær pr 31.12.2018

Foretaket har 1 aksjonær.

Aksjonærens navn	Antall aksjer	Eierandel
Kleppe, Egil	5 044	100,00%
Sum	5 044	100,00%

Egil Kleppe er styrets leder og daglig leder. Selskapet har en gjeld til aksjonær på kr. 1.939,- pr. 31.12.18. Det er ikke beregnet renter på lånet og det er ikke stillet sikkerhet.

Note 7 - Egenkapital

Spesifikasjon egenkapital	Aksjekapital	Annen EK	Sum
Egenkapital 01.01.2018	104 400	3 761 147	3 865 547
Årets resultat		819 706	819 706
Egenkapital 31.12.2018	104 400	4 580 853	4 685 253

Note 8 - Skatt

Grunnlag for beregning av skatt	2018	2017
Ordinært resultat før skattekostnad	819 706	2 589 118
+/- Permanente forskjeller	-830 475	-2 595 407
Årets skattegrunnlag	-10 768	-6 290
Skattekostnad i resultatregnskapet	0	0
Betalbar skatt i balansen	0	0

Note 9 - Midl. forskjeller - Utsatt skatt/skattefordel

Utsatt skatt/utsatt skattefordel i balansen avsettes på grunnlag av forskjeller mellom regnskapsmessige og skattemessige verdier i henhold til norsk regnskapsstandard for skatt. Midlertidige skatteøkende og skattereduserende forskjeller som kan utlignes er nettoført.

Midlertidige forskjeller knyttet til:	01.01.2018	31.12.2018	Endring
Skattemessig fremførbart underskudd	-185 670	-196 439	10 768
Netto forskjeller	-185 670	-196 439	10 768
Skattereduserende forskjeller som ikke kan utlignes	185 670	196 439	-10 768
Sum midlertidige forskjeller	0	0	0
Utsatt skattefordel 31.12.18. basert på 22%	0	0	0

Utsatt skattefordel balanseføres ikke, dette i henhold til God regnskapsskikk for små foretak.



Noter 2018 Kleppe Invest AS

Regnskapsprinsipper

Årsregnskapet er satt opp i samsvar med regnskapsloven og god regnskapsskikk for små foretak.

Salgsinntekter

Inntektsføring ved salg av varer skjer på leveringstidspunktet. Tjenester inntektsføres etter hvert som de leveres.

Klassifisering og vurdering av balanseposter

Omløpsmidler vurderes til laveste av anskaffelseskost og virkelig verdi. Kortsiktig gjeld balanseføres til nominelt beløp på etableringstidspunktet.

Anleggsmidler vurderes til anskaffelseskost. Anleggsmidlene nedskrives til virkelig verdi ved verdifall som ikke forventes å være forbigående.

Forøvrig er følgende regnskapsprinsipper anvendt:

FIFO-metoden for tilordning av anskaffelseskost for ombyttbare finansielle eiendeler, laveste verdis prinsipp for markedsbaserte finansielle omløpsmidler.

Note 1 - Obligatorisk tjenestepensjon

Obligatorisk tjenestepensjon

Foretaket er ikke pliktig til å ha tjenestepensjonsordning etter lov om obligatorisk tjenestepensjon.

Note 2 - Revisjon

Selskapet oppfyller kravene til fravalg revisor, og dette er valgt. Årsregnskapet er utarbeidet av autorisert regnskapsførerselskap.

Note 3 - Investering i aksjer og grunnfondsbevis

Spesifikasjon	Anskaffelseskost	Markedsverdi
Hunter Group ASA	100 500	1 621
Emerging Europe Land Development AS	200 000	542
Jæren Sparebank Egenkapitalbevis	44 000	54 800
Sandnes Sparebank Egenkapitalbevis	285 700	142 245
Sparebank 1 SR-Bank Egenkapitalbevis	1 020 420	1 596 952
Seb - Optimum kupong 17/20	714 000	761 110
Seb - Optimum H&M og Elektrolux II	1 020 000	961 200
Optimum	984 588	961 506
Dwellop AS	287	287
Samlet balanseført verdi	4 369 495	4 480 264

Det er solgt aksjer/andeler med en gevinst på kr. 216.606,- og mottatt kr. 106.876 i utbytte.

Det er solgt aksjer/andeler med et tap på kr. 4.545,-



Noter 2018

Kleppe Invest AS

Note 4 - Bankinnskudd

Posten inneholder kun frie midler.

Note 5 - Aksjekapital

Foretaket har 5 044 aksjer, pålydende kr 20,70, noe som gir en samlet aksjekapital på kr 104 400.

Foretaket har én aksjeklasse. Alle aksjer har lik stemme- og utbytterett.

Note 6 - Aksjonærer

Foretakets aksjonær pr 31.12.2018

Foretaket har 1 aksjonær.

Aksjonærens navn	Antall aksjer	Eierandel
Kleppe, Egil	5 044	100,00%
Sum	5 044	100,00%

Egil Kleppe er styrets leder og daglig leder. Selskapet har en gjeld til aksjonær på kr. 1.939,- pr. 31.12.18. Det er ikke beregnet renter på lånet og det er ikke stillet sikkerhet.

Note 7 - Egenkapital

Spesifikasjon egenkapital	Aksjekapital	Annen EK	Sum
Egenkapital 01.01.2018	104 400	3 761 147	3 865 547
Årets resultat		819 706	819 706
Egenkapital 31.12.2018	104 400	4 580 853	4 685 253

Note 8 - Skatt

Grunnlag for beregning av skatt	2018	2017
Ordinært resultat før skattekostnad	819 706	2 589 118
+/- Permanente forskjeller	-830 475	-2 595 407
Årets skattegrunnlag	-10 768	-6 290
Skattekostnad i resultatregnskapet	0	0
Betalbar skatt i balansen	0	0

Note 9 - Midl. forskjeller - Utsatt skatt/skattefordel

Utsatt skatt/utsatt skattefordel i balansen avsettes på grunnlag av forskjeller mellom regnskapsmessige og skattemessige verdier i henhold til norsk regnskapsstandard for skatt. Midlertidige skatteøkende og skattereduserende forskjeller som kan utlignes er nettoført.

Midlertidige forskjeller knyttet til:	01.01.2018	31.12.2018	Endring
Skattemessig fremførbart underskudd	-185 670	-196 439	10 768
Netto forskjeller	-185 670	-196 439	10 768
Skattereduserende forskjeller som ikke kan utlignes	185 670	196 439	-10 768
Sum midlertidige forskjeller	0	0	0
Utsatt skattefordel 31.12.18. basert på 22%	0	0	0

Utsatt skattefordel balanseføres ikke, dette i henhold til God regnskapsskikk for små foretak.