



ÅRSREGNSKAPET FOR REGNSKAPSÅRET 2022 - GENERELL INFORMASJON

Enheten

Organisasjonsnummer: 927 819 546
Organisasjonsform: Aksjeselskap
Foretaksnavn: BPSE INVEST AS
Forretningsadresse: Leirvikflaten 11
5179 GODVIK

Regnskapsår

Årsregnskapets periode: 01.01.2022 - 31.12.2022

Konsern

Morselskap i konsern: Nei

Regnskapsregler

Regler for små foretak benyttet: Ja
Benyttet ved utarbeidelsen av årsregnskapet til selskapet: Regnskapslovens alminnelige regler

Årsregnskapet fastsatt av kompetent organ

Bekreftet av representant for selskapet: Trond Erik Lie Nævdal
Dato for fastsettelse av årsregnskapet: 24.04.2023

Grunnlag for avgivelse

År 2022: Årsregnskapet er elektronisk innlevert
År 2021: Tall er hentet fra elektronisk innlevert årsregnskap fra 2022

Det er ikke krav til at årsregnskapet m.v. som sendes til Regnskapsregisteret er undertegnet. Kontrollen på at dette er utført ligger hos revisor/enhetens øverste organ. Sikkerheten ivaretas ved at innsender har rolle/rettighet for innsending av årsregnskapet via Altinn, og ved at det bekreftes at årsregnskapet er fastsatt av kompetent organ.

Brønnøysundregistrene, 28.05.2024



Resultatregnskap

Beløp i: NOK	Note	2022	2021
RESULTATREGNSKAP			
Kostnader			
Annen driftskostnad	3	8 116	7
Sum kostnader		8 116	7
Driftsresultat		-8 116	-7
Finansinntekter og finanskostnader			
Annen finansinntekt		764 673	
Sum finansinntekter		764 673	
Netto finans		764 673	
Ordinært resultat før skattekostnad		756 557	-7
Skattekostnad på ordinært resultat	5	1 227	-1 227
Ordinært resultat etter skattekostnad		755 330	1 220
Skattekostnad på ekstraordinære poster	5	3 832	
Årsresultat		751 498	1 220
Overføringer og disponeringer			
Overføringer annen egenkapital		751 498	1 220
Sum overføringer og disponeringer		751 498	1 220



Balanse

Beløp i: NOK	Note	2022	2021
BALANSE - EIENDELER			
Anleggsmidler			
Immaterielle eiendeler			
Utsatt skattefordel	5		1 227
Sum immaterielle eiendeler			1 227
Finansielle anleggsmidler			
Investeringer i aksjer og andeler		100 000	100 000
Sum finansielle anleggsmidler		100 000	100 000
Sum anleggsmidler		100 000	101 227
Omløpsmidler			
Varer			
Fordringer			
Andre fordringer		364 000	
Sum fordringer		364 000	
Bankinnskudd, kontanter og lignende			
Sum bankinnskudd, kontanter og lignende		377 054	4 495
Sum omløpsmidler		741 054	4 495
SUM EIENDELER		841 054	105 722
BALANSE - EGENKAPITAL OG GJELD			
Egenkapital			
Innskutt egenkapital			
Aksjekapital	2	30 002	30 002
Beholdning av egne aksjer		-2	
Annen innskutt egenkapital		-5 570	-5 570
Sum innskutt egenkapital		24 430	24 432



Balanse

Beløp i: NOK	Note	2022	2021
Opptjent egenkapital			
Annen egenkapital		752 718	1 220
Sum opptjent egenkapital		752 718	1 220
Sum egenkapital		777 148	25 652
Gjeld			
Langsiktig gjeld			
Annen langsiktig gjeld			
Øvrig langsiktig gjeld	4	60 074	80 070
Sum annen langsiktig gjeld		60 074	80 070
Sum langsiktig gjeld		60 074	80 070
Kortsiktig gjeld			
Betalbar skatt	5	3 832	
Sum kortsiktig gjeld		3 832	
Sum gjeld		63 906	80 070
SUM EGENKAPITAL OG GJELD		841 054	105 722



Brønnøysundregistrene

ÅRSREGNSKAP FOR REGNSKAPSÅRET 2022 - GENERELL INFORMASJON

Journalnummer: 2023 385938

Enheten

Organisasjonsnummer: 927 819 546
Organisasjonsform: Aksjeselskap
Foretaksnavn: BPSE INVEST AS
Forretningsadresse: Leirvikflaten 11
5179 GODVIK

Regnskapsår

Årsregnskapets periode: 01.01.2022 - 31.12.2022

Konsern

Morselskap i konsern: Nei

Regnskapsregler

Regler for små foretak benyttet: Ja
Benyttet ved utarbeidelsen av
årsregnskapet til selskapet: Regnskapslovens alminnelige regler

Årsregnskapet fastsatt av kompetent organ

Bekreftet av representant for selskapet: Trond Erik Lie Nævdal
Dato for fastsettelse av årsregnskapet: 24.04.2023

Revisjon

Selskapet har besluttet at årsregnskapet
ikke skal revideres: Ja
Årsregnskapet er utarbeidet av ekstern
autorisert regnskapsfører: Ja
Ekstern autorisert regnskapsfører har i
løpet av regnskapsåret bistått ved den
løpende regnskapsføringen eller utført
andre tjenester for selskapet enn å
utarbeide årsregnskapet: Ja

Grunnlag for avgivelse

År 2022: Årsregnskap er elektronisk innlevert.
År 2021: Tall er hentet fra elektronisk innlevert årsregnskap fra 2022.

Det er ikke krav til at årsregnskapet m.v. som sendes til Regnskapsregisteret er undertegnet. Kontrollen på at dette er utført ligger hos revisor/enhetens øverste organ. Sikkerheten ivaretas ved at innsender har rolle/rettighet for innsending av årsregnskapet via Altinn, og ved at det bekreftes at årsregnskapet er fastsatt av kompetent organ.

Brønnøysundregistrene, 04.05.2023

Brønnøysundregistrene
Postadresse: Postboks 900, 8910 Brønnøysund
Telefon: 75 00 75 00
E-post: firmapost@brreg.no Internett: www.brreg.no
Organisasjonsnummer: 974 760 673



Organisasjonsnr: 927 819 546
BPSE INVEST AS

RESULTATREGNSKAP

Beløp i: NOK	Note	2022	2021
RESULTATREGNSKAP			
Kostnader			
Annen driftskostnad	3	8 116	7
Sum kostnader		8 116	7
Driftsresultat		-8 116	-7
Finansinntekter og finanskostnader			
Annen finansinntekt		764 673	
Sum finansinntekter		764 673	
Netto finans		764 673	
Ordinært resultat før skattekostnad		756 557	-7
Skattekostnad på ordinært resultat	5	1 227	-1 227
Ordinært resultat etter skattekostnad		755 330	1 220
Skattekostnad på ekstraordinære poster	5	3 832	
Årsresultat		751 498	1 220
Overføringer og disponeringer			
Overføringer annen egenkapital		751 498	1 220
Sum overføringer og disponeringer		751 498	1 220



Organisasjonsnr: 927 819 546
BPSE INVEST AS

BALANSE

Beløp i: NOK	Note	2022	2021
BALANSE - EIENDELER			
Anleggsmidler			
Immaterielle eiendeler			
Utsatt skattefordel	5		1 227
Sum immaterielle eiendeler			1 227
Finansielle anleggsmidler			
Investeringer i aksjer og andeler		100 000	100 000
Sum finansielle anleggsmidler		100 000	100 000
Sum anleggsmidler		100 000	101 227
Omløpsmidler			
Varer			
Fordringer			
Andre fordringer		364 000	
Sum fordringer		364 000	
Bankinnskudd, kontanter og lignende			
Sum bankinnskudd, kontanter og lignende		377 054	4 495
Sum omløpsmidler		741 054	4 495
SUM EIENDELER		841 054	105 722
BALANSE - EGENKAPITAL OG GJELD			
Egenkapital			
Innskutt egenkapital			
Aksjekapital	2	30 002	30 002
Beholdning av egne aksjer		-2	
Annen innskutt egenkapital		-5 570	-5 570
Sum innskutt egenkapital		24 430	24 432
Opptjent egenkapital			
Annen egenkapital		752 718	1 220
Sum opptjent egenkapital		752 718	1 220
Sum egenkapital		777 148	25 652
Gjeld			
Langsiktig gjeld			



Annen langsiktig gjeld			
Øvrig langsiktig gjeld	4	60 074	80 070
Sum annen langsiktig gjeld		60 074	80 070
Sum langsiktig gjeld		60 074	80 070
Kortsiktig gjeld			
Betalbar skatt	5	3 832	
Sum kortsiktig gjeld		3 832	
Sum gjeld		63 906	80 070
SUM EGENKAPITAL OG GJELD		841 054	105 722



Organisasjonsnr: 927 819 546
BPSE INVEST AS

NOTEOPPLYSNINGER - SELSKAP - alle poster oppgitt i hele tall

Note
2

Antall aksjer og aksjeeiere

<u>Aksjeklasse</u>	<u>Ant. aksjer</u>	<u>Pålydende</u>	<u>Bokført verdi</u>
Ordinære aksjer	30002.00	1.00	30002.00

Note

Antall årsverk i regnskapsåret

Virksomheten har hatt følgende antall årsverk:
0.00

<u>Omløpsmidler</u>	<u>Startdato</u>	<u>Sluttdato</u>	<u>Endring</u>
---------------------	------------------	------------------	----------------

<u>Skattemessig fremf.undersk.</u>	<u>Startdato</u>	<u>Sluttdato</u>	<u>Endring</u>
------------------------------------	------------------	------------------	----------------

<u>Kortsiktig gjeld</u>	<u>Startdato</u>	<u>Sluttdato</u>	<u>Endring</u>
-------------------------	------------------	------------------	----------------



Bpse Invest AS

Noter til regnskapet for 2022

Note 1 - Regnskapsprinsipper

Årsregnskapet er satt opp i samsvar med regnskapslovens bestemmelser og god regnskapsskikk for små foretak.

Note 2 - Aksjekapital og aksjonærinformasjon

Aksjekapitalen består av:

	Antall	Pålydende	Balansført
Ordinære aksjer	30 002	1	30 002

Note 3 - Lønnskostnader, antall ansatte og lån til ansatte

Selskapet har i regnskapsåret sysselsatt totalt 0 årsverk.

Selskapet har fravalgt revisjon og har derfor ingen kostnader knyttet til dette.

Note 4 - Gjeld

Mer om gjeld

Langsiktig gjeld fordelt tilnærmet likt på alle eierne.

Note 5 - Skatt

Årets skattekostnad fordeler seg på:	2022	2021
Betalbar skatt	3 832	0
Endring utsatt skatt	1 227	-1 227
Årets totale skattekostnad	<u>5 059</u>	<u>-1 227</u>

Beregning av årets skattegrunnlag:	2022	2021
Ordinært resultat før skattekostnad	756 557	-7
Permanente forskjeller	0	-5 570
3% av skattefrie inntekter etter fritaksmetoden	22 860	0
Tilbakeføring av inntektsført utbytte	-762 000	0
Årets skattegrunnlag	<u>17 417</u>	<u>-5 577</u>
Betalbar skatt (22%) av årets skattegrunnlag	3 832	0

Oversikt over midlertidige forskjeller	2022	2021
Akkumulert fremførbart underskudd før konsernbidrag	<u>0</u>	<u>-5 577</u>
Netto midlertidige forskjeller pr 31.12	<u>0</u>	<u>-5 577</u>
Utsatt skattefordel/Utsatt skatt (22%)	0	-1 227

Forklaring til hvorfor årets skattekostnad ikke utgjør 22% av resultat

	2022
--	------



Bpse Invest AS

Noter til regnskapet for 2022

før skatt

22% skatt av resultat før skatt	166 443
Permanente forskjeller (22%)	<u>-162 611</u>
Beregnet skattekostnad	<u>3 832</u>

Effektiv skattesats *) 0,5 %

*) Skattekostnad i forhold til resultat før skatt



Bpse Invest AS

Årsrapport for 2022

- Årsregnskap
- Resultatregnskap
- Balanse
- Noter



Bpse Invest AS

Resultatregnskap

	Note	2022	2021
Driftskostnader			
Annen driftskostnad	3	8 116	7
Driftsresultat		<u>-8 116</u>	<u>-7</u>
Finansinntekter og finanskostnader			
Annen finansinntekt		764 673	0
Ordinært resultat før skattekostnad		<u>756 557</u>	<u>-7</u>
Skattekostnad på ordinært resultat	5	<u>1 227</u>	<u>-1 227</u>
Skattekostnad på ekstraordinære poster	5	<u>3 832</u>	<u>0</u>
Årsresultat		<u>751 498</u>	<u>1 220</u>
Overføringer og disponeringer			
Overføringer annen egenkapital		751 498	1 220





Bpse Invest AS


Balanse pr. 31. desember


	Note	2022	2021
Egenkapital			
<i>Innskutt egenkapital</i>			
Aksjekapital	2	30 002	30 002
Egne aksjer		-2	0
Annen innskutt egenkapital		-5 570	-5 570
Sum innskutt egenkapital		<u>24 430</u>	<u>24 432</u>
<i>Opptjent egenkapital</i>			
Annen egenkapital		752 718	1 220
Sum egenkapital		<u>777 148</u>	<u>25 652</u>
Gjeld			
<i>Annen langsiktig gjeld</i>			
Øvrig langsiktig gjeld	4	60 074	80 070
<i>Kortsiktig gjeld</i>			
Betalbar skatt	5	3 832	0
Sum gjeld		<u>63 906</u>	<u>80 070</u>
Sum egenkapital og gjeld		<u>841 054</u>	<u>105 722</u>

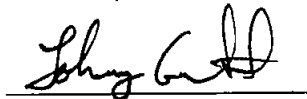
Bergen, 24. april 2023



Morten Pedersen Mjaaseth
Styremedlem


Charles Olsen
Styremedlem


Kristoffer Hodnekvam
Styremedlem


Endre Dyngeland
Styremedlem


Johnny Gaustad
Styremedlem


Trond Erik Lie Nævdal
Styreleder



Bpse Invest AS

Noter til regnskapet for 2022

Note 1 - Regnskapsprinsipper

Årsregnskapet er satt opp i samsvar med regnskapslovens bestemmelser og god regnskapsskikk for små foretak.

Note 2 - Aksjekapital og aksjonærinformasjon

Aksjekapitalen består av:

	Antall	Pålydende	Balanseført
Ordinære aksjer	30 002	1	30 002

Note 3 - Lønnskostnader, antall ansatte og lån til ansatte

Selskapet har i regnskapsåret sysselsatt totalt 0 årsverk.

Selskapet har fravalgt revisjon og har derfor ingen kostnader knyttet til dette.

Note 4 - Gjeld

Mer om gjeld

Langsiktig gjeld fordelt tilnærmet likt på alle eierne.

Note 5 - Skatt

Årets skattekostnad fordeler seg på:	2022	2021
Betalbar skatt	3 832	0
Endring utsatt skatt	1 227	-1 227
Årets totale skattekostnad	<u>5 059</u>	<u>-1 227</u>
Beregning av årets skattegrunnlag:	2022	2021
Ordinært resultat før skattekostnad	756 557	-7
Permanente forskjeller	0	-5 570
3% av skattefrie inntekter etter fritaksmetoden	22 860	0
Tilbakeføring av inntektsført utbytte	<u>-762 000</u>	<u>0</u>
Årets skattegrunnlag	<u>17 417</u>	<u>-5 577</u>
Betalbar skatt (22%) av årets skattegrunnlag	3 832	0
Oversikt over midlertidige forskjeller	2022	2021
Akkumulert fremførbart underskudd før konsernbidrag	<u>0</u>	<u>-5 577</u>
Netto midlertidige forskjeller pr 31.12	<u>0</u>	<u>-5 577</u>
Utsatt skattefordel/Utsatt skatt (22%)	0	-1 227
Forklaring til hvorfor årets skattekostnad ikke utgjør 22% av resultat	2022	



Bpse Invest AS

Noter til regnskapet for 2022

før skatt

22% skatt av resultat før skatt	166 443
Permanente forskjeller (22%)	-162 611
Beregnet skattekostnad	<u>3 832</u>

Effektiv skattesats *) 0,5 %

*) Skattekostnad i forhold til resultat før skatt



Bpse Invest AS

Balanse pr. 31. desember

	Note	2022	2021
Anleggsmidler			
<i>Immaterielle eiendeler</i>			
Utsatt skattefordel	5	0	1 227
<i>Finansielle anleggsmidler</i>			
Investeringer i aksjer og andeler		100 000	100 000
Sum anleggsmidler		<u>100 000</u>	<u>101 227</u>
Omløpsmidler			
<i>Fordringer</i>			
Andre fordringer		364 000	0
Bankinnskudd, kontanter og lignende		<u>377 054</u>	<u>4 495</u>
Sum omløpsmidler		<u>741 054</u>	<u>4 495</u>
Sum eiendeler		<u>841 054</u>	<u>105 722</u>