



ÅRSREGNSKAPET FOR REGNSKAPSÅRET 2024 - GENERELL INFORMASJON

Enheten

Organisasjonsnummer: 926 695 401
Organisasjonsform: Aksjeselskap
Foretaksnavn: AQUALUNG CARBON CAPTURE AS
Forretningsadresse: Aqualung Carbon Capture AS
Veritasveien 9
1363 HØVIK

Regnskapsår

Årsregnskapets periode: 01.01.2024 - 31.12.2024

Konsern

Morselskap i konsern: Ja
Konsernregnskap lagt ved: Nei

Regnskapsregler

Regler for små foretak benyttet: Ja
Benyttet ved utarbeidelsen av årsregnskapet til selskapet: Regnskapslovens alminnelige regler

Årsregnskapet fastsatt av kompetent organ

Bekreftet av representant for selskapet: Rolf Jørgen Bjelke
Dato for fastsettelse av årsregnskapet: 26.06.2025

Grunnlag for avgivelse

År 2024: Årsregnskapet er elektronisk innlevert
År 2023: Tall er hentet fra elektronisk innlevert årsregnskap fra 2024

Det er ikke krav til at årsregnskapet m.v. som sendes til Regnskapsregisteret er undertegnet. Kontrollen på at dette er utført ligger hos revisor/enhetens øverste organ. Sikkerheten ivaretas ved at innsender har rolle/rettighet for innsending av årsregnskapet via Altinn, og ved at det bekreftes at årsregnskapet er fastsatt av kompetent organ.

Brønnøysundregistrene, 10.07.2025



Resultatregnskap

Beløp i: NOK	Note	2024	2023
RESULTATREGNSKAP			
Inntekter			
Salgsinntekt		1 304 626	12 123 556
Annen driftsinntekt		3 506 820	3 267 655
Sum inntekter		4 811 446	15 391 211
Kostnader			
Varekostnad		501 889	0
Lønnskostnad	1, 2	11 835 145	5 722 343
Avskrivning på varige driftsmidler og immaterielle eiendeler	3	378 889	312 329
Annen driftskostnad		24 677 672	23 343 465
Sum kostnader		37 393 594	29 378 138
Driftsresultat		-32 582 148	-13 986 927
Finansinntekter og finanskostnader			
Annen renteinntekt		711 615	2 538 585
Annen finansinntekt		1 219 668	381 983
Sum finansinntekter		1 931 283	2 920 567
Nedskrivning av finansielle eiendeler		24 878 153	0
Annen rentekostnad		11 293	55
Annen finanskostnad		178 619	603 827
Sum finanskostnader		25 068 065	603 882
Netto finans		-23 136 782	2 316 685
Resultat før skattekostnad		-55 718 931	-11 670 241
Skattekostnad	4	56 820	0
Årsresultat		-55 775 751	-11 670 241
Overføringer og disponeringer			
Udekket tap		-55 775 751	0
Annen egenkapital		0	-11 670 241
Sum overføringer og disponeringer		-55 775 751	-11 670 241



Resultatregnskap

Beløp i: NOK	Note	2024	2023
---------------------	-------------	-------------	-------------



Balanse

Beløp i: NOK	Note	2024	2023
BALANSE - EIENDELER			
Anleggsmidler			
Immaterielle eiendeler			
Konsesjoner, patenter, lisenser, varemerker ol.	3	1 008 475	1 217 971
Sum immaterielle eiendeler		1 008 475	1 217 971
Varige driftsmidler			
Driftsløsøre, inventar, verktøy, kontormaskiner, ol.	3	465 615	13 716
Sum varige driftsmidler		465 615	13 716
Finansielle anleggsmidler			
Investering i datterselskap	5	0	180
Lån til foretak i samme konsern	5	0	27 788 468
Andre langsiktige fordringer	6	60 400	60 400
Sum finansielle anleggsmidler		60 400	27 849 048
Sum anleggsmidler		1 534 490	29 080 734
Omløpsmidler			
Varer			
Fordringer			
Kundefordringer		4 172 511	12 965 638
Andre kortsiktige fordringer		1 837 701	4 909 502
Konsernfordringer	5	0	0
Sum fordringer		6 010 212	17 875 140
Investeringer			
Sum investeringer		0	0
Bankinnskudd, kontanter og lignende			
Bankinnskudd, kontanter og lignende		8 541 817	32 488 531
Sum bankinnskudd, kontanter og lignende		8 541 817	32 488 531
Sum omløpsmidler		14 552 030	50 363 671



Balanse

Beløp i: NOK	Note	2024	2023
SUM EIENDELER		16 086 520	79 444 405
BALANSE - EGENKAPITAL OG GJELD			
Egenkapital			
Innskutt egenkapital			
Aksjekapital	7	81 507	81 507
Overkurs	7	64 749 352	64 749 352
Sum innskutt egenkapital		64 830 859	64 830 859
Opptjent egenkapital			
Udekket tap	7	55 775 751	0
Sum opptjent egenkapital		-55 775 751	0
Sum egenkapital		9 055 108	64 830 859
Gjeld			
Langsiktig gjeld			
Sum avsetninger for forpliktelser		0	0
Annen langsiktig gjeld			
Sum annen langsiktig gjeld		0	0
Sum langsiktig gjeld		0	0
Kortsiktig gjeld			
Leverandørgjeld		3 495 320	6 165 624
Skyldige offentlige avgifter		793 943	565 514
Annen kortsiktig gjeld		2 742 149	7 882 409
Sum kortsiktig gjeld		7 031 412	14 613 547
Sum gjeld		7 031 412	14 613 547
SUM EGENKAPITAL OG GJELD		16 086 520	79 444 406



Brønnøysundregistrene

ÅRSREGNSKAP FOR REGNSKAPSÅRET 2024 - GENERELL INFORMASJON

Journalnummer: 2025 647532

Enheten

Organisasjonsnummer: 926 695 401
Organisasjonsform: Aksjeselskap
Foretaksnavn: AQUALUNG CARBON CAPTURE AS
Forretningsadresse: Aqualung Carbon Capture AS
Veritasveien 9
1363 HØVIK

Regnskapsår

Årsregnskapets periode: 01.01.2024 - 31.12.2024

Konsern

Mørselskap i konsern: Ja
Konsernregnskap lagt ved: Nei

Regnskapsregler

Regler for små foretak benyttet: Ja
Benyttet ved utarbeidelsen av
årsregnskapet til selskapet: Regnskapslovens alminnelige regler

Årsregnskapet fastsatt av kompetent organ

Bekreftet av representant for selskapet: Rolf Jørgen Bjelke
Dato for fastsettelse av årsregnskapet: 26.06.2025

Revisjon

Årsregnskapet er utarbeidet av ekstern
autorisert regnskapsfører: Ja
Ekstern autorisert regnskapsfører har i
løpet av regnskapsåret bistått ved den
løpende regnskapsføringen eller utført
andre tjenester for selskapet enn å
utarbeide årsregnskapet: Ja

Grunnlag for avgivelse

År 2024: Årsregnskap er elektronisk innlevert.
År 2023: Tall er hentet fra elektronisk innlevert årsregnskap fra 2024.

Det er ikke krav til at årsregnskapet m.v. som sendes til Regnskapsregisteret er undertegnet. Kontrollen på at dette er utført ligger hos revisor/enhetens øverste organ. Sikkerheten ivaretas ved at innsender har rolle/rettighet for innsending av årsregnskapet via Altinn, og ved at det bekreftes at årsregnskapet er fastsatt av kompetent organ.

Brønnøysundregistrene, 09.07.2025

Brønnøysundregistrene
Postadresse: Postboks 900, 8910 Brønnøysund
Telefon: 75 00 75 00
E-post: firmapost@brreg.no Internett: www.brreg.no
Organisasjonsnummer: 974 760 673



Organisasjonsnr: 926 695 401
AQUALUNG CARBON CAPTURE AS

RESULTATREGNSKAP

Beløp i: NOK	Note	2024	2023
RESULTATREGNSKAP			
Inntekter			
Salgsinntekt		1 304 626	12 123 556
Annen driftsinntekt		3 506 820	3 267 655
Sum inntekter		4 811 446	15 391 211
Kostnader			
Varekostnad		501 889	0
Lønnskostnad	1, 2	11 835 145	5 722 343
Avskrivning på varige driftsmidler og immaterielle eiendeler	3	378 889	312 329
Annen driftskostnad		24 677 672	23 343 465
Sum kostnader		37 393 594	29 378 138
Driftsresultat		-32 582 148	-13 986 927
Finansinntekter og finanskostnader			
Annen renteinntekt		711 615	2 538 585
Annen finansinntekt		1 219 668	381 983
Sum finansinntekter		1 931 283	2 920 567
Nedskrivning av finansielle eiendeler		24 878 153	0
Annen rentekostnad		11 293	55
Annen finanskostnad		178 619	603 827
Sum finanskostnader		25 068 065	603 882
Netto finans		-23 136 782	2 316 685
Resultat før skattekostnad		-55 718 931	-11 670 241
Skattekostnad	4	56 820	0
Årsresultat		-55 775 751	-11 670 241
Overføringer og disponeringer			
Udekket tap		-55 775 751	0
Annen egenkapital		0	-11 670 241
Sum overføringer og disponeringer		-55 775 751	-11 670 241



Organisasjonsnr: 926 695 401
AQUALUNG CARBON CAPTURE AS

BALANSE

Beløp i: NOK	Note	2024	2023
BALANSE - EIENDELER			
Anleggsmidler			
Immaterielle eiendeler			
Konsesjoner, patenter, lisenser, varemerker ol.	3	1 008 475	1 217 971
Sum immaterielle eiendeler		1 008 475	1 217 971
Varige driftsmidler			
Driftsløsøre, inventar, verktøy, kontormaskiner, ol.	3	465 615	13 716
Sum varige driftsmidler		465 615	13 716
Finansielle anleggsmidler			
Investering i datterselskap	5	0	180
Lån til foretak i samme konsern	5	0	27 788 468
Andre langsiktige fordringer	6	60 400	60 400
Sum finansielle anleggsmidler		60 400	27 849 048
Sum anleggsmidler		1 534 490	29 080 734
Omløpsmidler			
Varer			
Fordringer			
Kundefordringer		4 172 511	12 965 638
Andre kortsiktige fordringer		1 837 701	4 909 502
Konsernfordringer	5	0	0
Sum fordringer		6 010 212	17 875 140
Investeringer		0	0
Bankinnskudd, kontanter og lignende			
Bankinnskudd, kontanter og lignende		8 541 817	32 488 531
Sum bankinnskudd, kontanter og lignende		8 541 817	32 488 531
Sum omløpsmidler		14 552 030	50 363 671
SUM EIENDELER		16 086 520	79 444 405



BALANSE - EGENKAPITAL OG GJELD

Egenkapital

Innskutt egenkapital

Aksjekapital	7	81 507	81 507
Overkurs	7	64 749 352	64 749 352
Sum innskutt egenkapital		64 830 859	64 830 859

Opptjent egenkapital

Udekket tap	7	55 775 751	0
Sum opptjent egenkapital		-55 775 751	0

Sum egenkapital 9 055 108 64 830 859

Gjeld

Langsiktig gjeld

Sum avsetninger for forpliktelses		0	0
Annen langsiktig gjeld			
Sum annen langsiktig gjeld		0	0

Sum langsiktig gjeld 0 0

Kortsiktig gjeld

Leverandørgjeld		3 495 320	6 165 624
Skyldige offentlige avgifter		793 943	565 514
Annen kortsiktig gjeld		2 742 149	7 882 409
Sum kortsiktig gjeld		7 031 412	14 613 547

Sum gjeld 7 031 412 14 613 547

SUM EGENKAPITAL OG GJELD 16 086 520 79 444 406



Organisasjonsnr: 926 695 401
AQUALUNG CARBON CAPTURE AS

NOTEOPPLYSNINGER - SELSKAP - alle poster oppgitt i hele tall

Note

Regnskapsprinsipper

Årsregnskapet er satt opp i samsvar med regnskapsloven og god regnskapsskikk for små foretak. Salgsinntekter Inntektsføring ved salg av varer skjer på leveringstidspunktet. Tjenester inntektsføres etter hvert som de leveres. Klassifisering og vurdering av balanseposter Anleggsmidler er eiendeler bestemt til varig eie eller bruk. Eiendeler som er knyttet til varekretsløpet er klassifisert som omløpsmidler. Fordringer klassifiseres som omløpsmidler hvis de forfaller til betaling innen ett år etter transaksjonsdagen. Tilsvarende klassifiseres gjeld som kortsiktig hvis gjelden forfaller til betaling innen ett år. Omløpsmidler vurderes til laveste av anskaffelseskost og virkelig verdi. Kortsiktig gjeld balanseføres til nominelt beløp på etableringstidspunktet. Anleggsmidler vurderes til anskaffelseskost. Varige anleggsmidler avskrives etter en fornuftig avskrivningsplan. Anleggsmidlene nedskrives til virkelig verdi ved verdifall som ikke forventes å være forbigående. Langsiktig gjeld med unntak av andre avsetninger balanseføres til nominelt beløp på etableringstidspunktet. Fordringer Kundefordringer og andre fordringer er oppført i balansen til pålydende etter fradrag for avsetning til forventet tap. Avsetning til tap gjøres på grunnlag av individuelle vurderinger av de enkelte fordringene. Varige driftsmidler Varige driftsmidler balanseføres og avskrives over driftsmidlenes levetid dersom de har antatt levetid over 3 år og har en kostpris som overstiger kr 30 000. Direkte vedlikehold av driftsmidler kostnadsføres løpende under driftskostnader, mens påkostninger eller forbedringer tillegges driftsmidlets kostpris og avskrives i takt med driftsmidlet. Forøvrig er følgende regnskapsprinsipper anvendt: Leieavtaler er ikke balanseført. Fordringer og gjeld i utenlandsk valuta er verdsatt til kursen ved regnskapsårets slutt. Kursgevinster og kursstap i utenlandsk valuta føres som finansinntekt og finanskostnad. Skatt Skattekostnaden i resultatregnskapet omfatter både periodens betalbare skatt og endring i utsatt skatt. Utsatt skatt er beregnet med 22% på grunnlag av de midlertidige forskjeller som eksisterer mellom regnskapsmessige og skattemessige verdier, samt skattemessig underskudd til fremføring ved utgangen av regnskapsåret. Skatteøkende og skattereduserende midlertidige forskjeller som reverserer eller kan reversere i samme periode er fastsatt og skattevirkningen er beregnet på nettogrunnlaget. Selskapet har ikke endret regnskapsprinsipp fra 2023 til 2024.

Note

2

Antall årsverk i regnskapsåret
11.00

Note

1

Spesifisering av resultatregnskapet

Lønnskostnader



<u>Lønn</u>	<u>Årets</u>	<u>Fjorårets</u>
	9830686.00	4695305.00
<u>Folketrygdavgift</u>	<u>Årets</u>	<u>Fjorårets</u>
	1518316.00	761709.00
<u>Pensjonskostnader</u>	<u>Årets</u>	<u>Fjorårets</u>
	315799.00	192302.00
<u>Andre ytelser</u>	<u>Årets</u>	<u>Fjorårets</u>
	170344.00	73027.00
<u>Sum lønnskostnader</u>	<u>Årets</u>	<u>Fjorårets</u>
	11835144.00	5722343.00

Mer om årsverk og lønn

Styrets leder har et lån til selskapet på kroner 261.504,- i forbindelse med reiseforskudd. Kvitteringer ikke ferdig behandlet.

Note

Ekstraordinære inntekter og kostnader

<u>Sum</u>	<u>Beløp</u>
------------	--------------

Note

3

Varige driftsmidler og immaterielle eiendeler

<u>Anskaffelseskost 01.01.</u>	<u>Varige driftsmidler</u>	<u>Immaterielle eiend.</u>
	23511.00	1522464.00
<u>Tilgang i året</u>	<u>Varige driftsmidler</u>	<u>Immaterielle eiend.</u>
	521291.00	100000.00
<u>Anskaffelseskost 31.12.</u>	<u>Varige driftsmidler</u>	<u>Immaterielle eiend.</u>
	544802.00	1622464.00
<u>Samlede av-/nedskrivn.</u>	<u>Varige driftsmidler</u>	<u>Immaterielle eiend.</u>
	79187.00	613986.00
<u>Balanseført verdi 31.12.</u>	<u>Varige driftsmidler</u>	<u>Immaterielle eiend.</u>
	465615.00	1008478.00
<u>Årets av-/nedskrivn.</u>	<u>Varige driftsmidler</u>	<u>Immaterielle eiend.</u>
	69391.00	309493.00
<u>Økonomisk levetid</u>		<u>Immaterielle eiend.</u>
		5
<u>Avskrivningsplan</u>		<u>Immaterielle eiendeler</u>
		Lineær

Anskaffelseskost - balanseførte lånekostnader, egentilvirkede anleggsmidler



Goodwill spesifisert for hvert enkelt virksomhetskjøp

Avskrivningsplan for goodwill som er lenger enn fem år - begrunnelse

Mer om varige driftsmidler/immaterielle eiendeler

Note

5

Konsern, tilknyttet selskap m.v.

Investering som regnskapsføres etter egenkapitalmetoden

Konsernregnskap

Virksomheten inngår i konsolideringen til morselskapets konsernregnsk.: Nei

Morselskapet sitt navn

Forretningskontor for morselskapet

Datterselskap er utelatt fra konsolideringen: Nei

Begrunnelse for at datterselskap er utelatt fra konsolideringen

Konsern, tilknyttet selskap m.v. - fordringer og gjeld

Fordringer

<u>Samlet beløp - foretak i samme konsern</u>	<u>Årets</u>	<u>Fjorårets</u>
	24878153.00	27788468.00

<u>Samlet beløp - tilknyttet selskap</u>	<u>Årets</u>	<u>Fjorårets</u>
--	--------------	------------------

<u>Samlet beløp - foretak i samme konsern</u>	<u>Årets</u>	<u>Fjorårets</u>
---	--------------	------------------

Kortsiktig gjeld

<u>Samlet beløp - foretak i samme konsern</u>	<u>Årets</u>	<u>Fjorårets</u>
---	--------------	------------------

<u>Samlet beløp - felles kontrollert virksomhet</u>	<u>Årets</u>	<u>Fjorårets</u>
---	--------------	------------------

Samlet forpliktelse til fordel for foretak i samme konsern

<u>Pantstillelse</u>	<u>Beløp</u>
----------------------	--------------

<u>Garantier</u>	<u>Beløp</u>
------------------	--------------

**Mer om tilknyttet selskap/datterselskap**

The company owns 100% of Aqualung Carbon Capture UK Limited and Aqualung Carbon Capture, Inc. USA The mother company covers the costs of the daughter companies and have establish loan agreements. Lån til datterselskap i USA er oppgjort i 2024. Lån til datterselskap i UK på 24.878.153,- er nedskrevet i sin helhet pga usikkerhet om videre drift i UK.

Note

6

Fordringer

Fordringer som forfaller senere enn ett år etter regnskapsårets slutt
60400.00

Mer om fordringer

Dette er depositum i forbindelse med husleie.

Note

Virkelig verdi og resultatført verdiendr. i perioden, finansielle instrumenter

Mer om finansielle instrumenter**Beskrivelse av finansielle derivater****Note**

<u>Beholdning av egne aksjer</u>	<u>Antall</u>	<u>Pålydende</u>	<u>Andel av aksjek.</u>
----------------------------------	---------------	------------------	-------------------------

Erverv

Endringer i beholdning av aksjer i løpet av regnskapsåret

Avhendelse

Endringer i beholdning av aksjer i løpet av regnskapsåret

Samvirkeforetak

Vedtektsbestemmelser/årsmøtevedtak/forslag til vedtak om medlemskapskonti

Mer om aksjer



AQUALUNG CARBON CAPTURE AS
926 695 401

Resultatregnskap

	Note	2024	2023
Driftsinntekter			
Salgsinntekt		1 304 626	12 123 556
Annen driftsinntekt		3 506 820	3 267 655
Sum driftsinntekter		4 811 446	15 391 211
Driftskostnader			
Varekostnad		-501 889	0
Lønnskostnad	1, 2	-11 835 145	-5 722 343
Avskrivning på varige driftsmidler og immaterielle eiendeler	3	-378 889	-312 329
Annen driftskostnad		-24 677 672	-23 343 465
Sum driftskostnader		-37 393 594	-29 378 138
Driftsresultat		-32 582 149	-13 986 927
Finansinntekter			
Annen renteinntekt		711 615	2 538 585
Annen finansinntekt		1 219 668	381 983
Sum finansinntekter		1 931 283	2 920 567
Finanskostnader			
Nedskrivning av finansielle eiendeler		-24 878 153	0
Annen rentekostnad		-11 293	-55
Annen finanskostnad		-178 619	-603 827
Sum finanskostnader		-25 068 065	-603 882
Netto finans		-23 136 782	2 316 686
Resultat før skattekostnad		-55 718 931	-11 670 241
Skattekostnad	4	-56 820	0
Årsresultat		-55 775 751	-11 670 241
Overføringer			
Annen egenkapital		0	-11 670 241
Udekket tap		-55 775 751	0
Sum overføringer		-55 775 751	-11 670 241



AQUALUNG CARBON CAPTURE AS
926 695 401

Balanse

	Note	31.12.2024	31.12.2023
EIENDELER			
Anleggsmidler			
Immaterielle eiendeler			
Konsesjoner, patenter, lisenser, varemerker ol.	3	1 008 475	1 217 971
Sum immaterielle eiendeler		1 008 475	1 217 971
Varige driftsmidler			
Driftsløsøre, inventar, verktøy, kontormaskiner, ol.	3	465 615	13 716
Sum varige driftsmidler		465 615	13 716
Finansielle anleggsmidler			
Investering i datterselskap	5	0	180
Lån til foretak i samme konsern	5	0	27 788 468
Andre langsiktige fordringer	6	60 400	60 400
Sum finansielle anleggsmidler		60 400	27 849 048
Sum anleggsmidler		1 534 490	29 080 734
Omløpsmidler			
Fordringer			
Kundefordringer		4 172 511	12 965 638
Andre kortsiktige fordringer		1 837 701	4 909 502
Sum fordringer		6 010 212	17 875 140
Bankinnskudd, kontanter og lignende			
Bankinnskudd, kontanter og lignende		8 541 817	32 488 531
Sum bankinnskudd, kontanter og lignende		8 541 817	32 488 531
Sum omløpsmidler		14 552 030	50 363 671
SUM EIENDELER		16 086 520	79 444 406



AQUALUNG CARBON CAPTURE AS
926 695 401

Balanse

	Note	31.12.2024	31.12.2023
EGENKAPITAL OG GJELD			
Egenkapital			
Innskutt egenkapital			
Aksjekapital	7	81 507	81 507
Overkurs	7	64 749 352	64 749 352
Sum innskutt egenkapital		64 830 859	64 830 859
Opptjent egenkapital			
Udekket tap	7	-55 775 751	0
Sum opptjent egenkapital		-55 775 751	0
Sum egenkapital		9 055 108	64 830 859
Gjeld			
Kortsiktig gjeld			
Leverandørgjeld		3 495 320	6 165 624
Skyldige offentlige avgifter		793 943	565 514
Annen kortsiktig gjeld		2 742 149	7 882 409
Sum kortsiktig gjeld		7 031 412	14 613 547
Sum gjeld		7 031 412	14 613 547
SUM EGENKAPITAL OG GJELD		16 086 520	79 444 406

OSLO, 04.06.2025

Erik Mogens Mathiesen
styrets leder

Andrew Stephen Robbins
styremedlem

James Andrew Robinson
styremedlem

Bjørn Tore Mathisen
styremedlem

Henrik Utvik
styremedlem



AQUALUNG CARBON CAPTURE AS
926 695 401

Noter

Regnskapsprinsipper

Årsregnskapet er satt opp i samsvar med regnskapsloven og god regnskapsskikk for små foretak.

Salgsinntekter

Inntektsføring ved salg av varer skjer på leveringstidspunktet. Tjenester inntektsføres etter hvert som de leveres.

Klassifisering og vurdering av balanseposter

Anleggsmidler er eiendeler bestemt til varig eie eller bruk. Eiendeler som er knyttet til varekretsløpet er klassifisert som omløpsmidler. Fordringer klassifiseres som omløpsmidler hvis de forfaller til betaling innen ett år etter transaksjonsdagen. Tilsvarende klassifiseres gjeld som kortsiktig hvis gjelden forfaller til betaling innen ett år.

Omløpsmidler vurderes til laveste av anskaffelseskost og virkelig verdi. Kortsiktig gjeld balanseføres til nominelt beløp på etableringstidspunktet. Anleggsmidler vurderes til anskaffelseskost. Varige anleggsmidler avskrives etter en fornuftig avskrivningsplan. Anleggsmidlene nedskrives til virkelig verdi ved verdifall som ikke forventes å være forbigående. Langsiktig gjeld med unntak av andre avsetninger balanseføres til nominelt beløp på etableringstidspunktet.

Fordringer

Kundefordringer og andre fordringer er oppført i balansen til pålydende etter fradrag for avsetning til forventet tap. Avsetning til tap gjøres på grunnlag av individuelle vurderinger av de enkelte fordringene.

Varige driftsmidler

Varige driftsmidler balanseføres og avskrives over driftsmidlenes levetid dersom de har antatt levetid over 3 år og har en kostpris som overstiger kr 30 000. Direkte vedlikehold av driftsmidler kostnadsføres løpende under driftskostnader, mens påkostninger eller forbedringer tillegges driftsmidlets kostpris og avskrives i takt med driftsmidlet.

Forøvrig er følgende regnskapsprinsipper anvendt:

Leieavtaler er ikke balanseført. Fordringer og gjeld i utenlandsk valuta er verdsatt til kursen ved regnskapsårets slutt. Kursgevinster og kursstap i utenlandsk valuta føres som finansinntekt og finanskostnad.

Skatt

Skattekostnaden i resultatregnskapet omfatter både periodens betalbare skatt og endring i utsatt skatt. Utsatt skatt er beregnet med 22% på grunnlag av de midlertidige forskjeller som eksisterer mellom regnskapsmessige og skattemessige verdier, samt skattemessig underskudd til fremføring ved utgangen av regnskapsåret. Skatteøkende og skattereduserende midlertidige forskjeller som reverserer eller kan reversere i samme periode er fastsatt og skattevirkningen er beregnet på nettogrunnlaget.

Selskapet har ikke endret regnskapsprinsipp fra 2023 til 2024.



AQUALUNG CARBON CAPTURE AS
926 695 401

Note 1 - Lønnskostnader

Spesifikasjon av lønnskostnader	2024	2023
Lønn	9 830 686	4 695 305
Arbeidsgiveravgift	1 518 316	761 709
Pensjonskostnader	315 799	192 302
Andre relaterte ytelser	170 344	73 027
Sum	11 835 144	5 722 343

Mer om årsverk og lønn

Styrets leder har et lån til selskapet på kroner 261.504,- i forbindelse med reiseforskudd. Kvitteringer ikke ferdig behandlet.

Note 2 - Antall årsverk

Antall årsverk sysselsatt i regnskapsåret: 11

Note 3 - Varige driftsmidler og immaterielle eiendeler

	Varige driftsmidler	Immaterielle eiendeler
Anskaffelseskost 01.01.	23 511	1 522 464
Tilgang i året	521 291	100 000
Avgang i året	0	0
Anskaffelseskost 31.12.	544 802	1 622 464
Samlede avskrivninger, nedskrivninger og reverseringer av nedskrivninger	-79 187	-613 986
Balansført verdi per 31.12.	465 615	1 008 478
Avskrivninger, nedskrivninger og reverseringer av nedskrivninger i regnskapsåret	69 391	309 493
Økonomisk levetid immaterielle eiendeler		5
Avskrivningsplan immaterielle eiendeler		Lineær

Note 4 - Spesifisering av skatt

Skattekostnad	2024	2023
Inntektsskatt, formuesskatt og kildeskatt betalt i utlandet	56 820	0
Skattekostnad	56 820	0
Skattepliktig inntekt		
Resultat før skatt	-55 718 931	-11 670 241
Permanente forskjeller	21 480 491	-2 348 175
+/- Endring i midlertidige forskjeller	-1 550 381	2 899
Skattepliktig inntekt	-35 788 821	-14 015 517
Betalbar skatt i balansen		
Fradrag tilskudd SkatteFunn	0	-2 548 625
Betalbar skatt i balansen	0	-2 548 625



AQUALUNG CARBON CAPTURE AS
926 695 401

Note 5 - Konsern, tilknyttet selskap m.v.

Fordringer

	2024	2023
Samlet beløp som gjelder foretak i samme konsern	24 878 153	27 788 468

Mer om tilknyttet selskap/datterselskap

The company owns 100% of Aqualung Carbon Capture UK Limited and Aqualung Carbon Capture, Inc. USA

The mother company covers the costs of the daughter companies and have establish loan agreements.

Lån til datterselskap i USA er oppgjort i 2024.

Lån til datterselskap i UK på 24.878.153,- er nedskrevet i sin helhet pga usikkerhet om videre drift i UK.

Note 6 - Fordringer

Fordringer som forfaller senere enn ett år etter regnskapsårets slutt	60 400
---	--------

Mer om fordringer

Dette er depositum i forbindelse med husleie.

Note 7 - Egenkapital

	Aksjekapital	Overkurs	Udekket tap	Sum
Egenkapital 31.12.2023	81 507	64 749 352	0	64 830 859
Årsresultat	0	0	-55 775 751	-55 775 751
Egenkapital 31.12.2024	81 507	64 749 352	-55 775 751	9 055 108



To the General Meeting of Aqualung Carbon Capture AS

Independent Auditor's Report

Opinion

We have audited the financial statements of Aqualung Carbon Capture AS (the Company), which comprise the balance sheet as at 31 December 2024, the income statement for the year then ended, and notes to the financial statements, including a summary of significant accounting policies.

In our opinion the financial statements comply with applicable statutory requirements, and the financial statements give a true and fair view of the financial position of the Company as at 31 December 2024, and its financial performance for the year then ended in accordance with the Norwegian Accounting Act and accounting standards and practices generally accepted in Norway.

Basis for Opinion

We conducted our audit in accordance with International Standards on Auditing (ISAs). Our responsibilities under those standards are further described in the *Auditor's Responsibilities for the Audit of the Financial Statements* section of our report. We are independent of the Company as required by relevant laws and regulations in Norway and the International Ethics Standards Board for Accountants' International Code of Ethics for Professional Accountants (including International Independence Standards) (IESBA Code), and we have fulfilled our other ethical responsibilities in accordance with these requirements. We believe that the audit evidence we have obtained is sufficient and appropriate to provide a basis for our opinion.

Responsibilities of the Board of Directors for the Financial Statements

The Board of Directors (management) is responsible for the preparation of financial statements that give a true and fair view in accordance with the Norwegian Accounting Act and accounting standards and practices generally accepted in Norway, and for such internal control as management determines is necessary to enable the preparation of financial statements that are free from material misstatement, whether due to fraud or error.

In preparing the financial statements, management is responsible for assessing the Company's ability to continue as a going concern, disclosing, as applicable, matters related to going concern. The financial statements use the going concern basis of accounting insofar as it is not likely that the enterprise will cease operations.

Auditor's Responsibilities for the Audit of the Financial Statements

Our objectives are to obtain reasonable assurance about whether the financial statements as a whole are free from material misstatement, whether due to fraud or error, and to issue an auditor's report that includes our opinion. Reasonable assurance is a high level of assurance, but is not a guarantee that an audit conducted in accordance with ISAs will always detect a material misstatement when it exists. Misstatements can arise from fraud or error and are considered material if, individually or in aggregate, they could reasonably be expected to influence the economic decisions of users taken on the basis of these financial statements. For further description of Auditor's Responsibilities for the Audit of the Financial Statements reference is made to: <https://revisorforeningen.no/revisjonsberetninger>

Stavanger, 5 June 2025

PricewaterhouseCoopers AS

Arne Birkeland
State Authorised Public Accountant

PricewaterhouseCoopers AS, Kanalsletta 8, Postboks 8017, NO-4068 Stavanger
T: 02316, org. no.: 987 009 713 MVA, www.pwc.no
Statsautoriserte revisorer, medlemmer av Den norske Revisorforening og autorisert regnskapsførerselskap



Skatteetaten

Vår dato
26.04.2022

Din/Deres dato
17.03.2022

Saksbehandler
Lars Waalorp

800 80 000
Skatteetaten.no

Din/Deres referanse

Telefon
90833418

Org.nr
974761076

Vår referanse
2022/5296554

Postadresse
Postboks 9200 Grønland
0134 OSLO

AQUALUNG CARBON CAPTURE AS
Lyder Sagens gate 27
0358 OSLO

Att. Erik Mogens Mathiesen

Tillatelse til å utarbeide årsregnskap og årsberetning på engelsk for Aqualung Carbon Capture AS, org.nr. 926 695 401

Vi viser til deres brev av 17. mars 2022 der det søkes om dispensasjon fra kravet til å utarbeide årsregnskap og årsberetning på norsk for Aqualung Carbon Capture AS.

Skattekontoret gir på bakgrunn av en konkret helhetsvurdering Aqualung Carbon Capture AS dispensasjon fra kravet til å utarbeide årsregnskap og årsberetning på norsk, jf. regnskapsloven § 3-4 tredje ledd. Dispensasjonen gjelder så lenge opplysningene som danner grunnlaget for vedtaket ikke endres vesentlig.

Kopi av dette brevet må sendes til Regnskapsregisteret i Brønnøysund sammen med årsregnskapet. Den regnskapspliktige må selv dokumentere ved dette brev at tillatelse er gitt.

Bakgrunn

Aqualung Carbon Capture AS er eid av et norsk og to utenlandske selskaper. Selskapet er i prosess med å hente kapital fra internasjonale aktører. Selskapets formål er «Kommersialisering og videreutvikling av eksisterende karbon fangst teknologi».

Selskapet er foreløpig i en utviklingsfase, og jobber i stor grad mot internasjonale selskaper knyttet til strategiske partnerskap, som underleverandører og som potensielle sluttkunder. Arbeidsspråket er i økende grad engelsk, og et av styremedlemmene er utenlandsk.

Skattekontorets vurdering

Etter regnskapsloven § 3-4 tredje ledd skal "årsregnskapet og årsberetningen [...] være på norsk. Departementet kan ved [...] enkeltvedtak bestemme at årsregnskapet og/eller årsberetningen kan være på et annet språk."

I Ot. prp. nr. 42 (1997-1998) Om lov om årsregnskap mv., er det uttalt følgende om regnskapslovens formål, jf. pkt. 1.1:

"Regjeringen har som siktemål at regnskapsloven skal bidra til informative regnskaper for ulike grupper av regnskapsbrukere. Regnskapsbrukerne er dels investorer og kreditorer som tilfører kapital til foretakene, og dels andre grupper som har interesse av å vite hvordan foretaket drives,



f.eks. de ansatte og lokalsamfunnet. Informasjonen til kapitalmarkedet skal gi grunnlag for riktig prising av finansielle objekter. Riktig prisdannelse på aksjer er en forutsetning for at ressursbruken i samfunnsøkonomien skal bli best mulig. Gode regnskaper vil også gjøre det vanskeligere for markedsdeltakere å ta ut spekulasjonsgevinster med basis i skjevt fordelt informasjon.”

Det fremgår således at et av hovedformålene med regnskapsloven er å bidra til “informative regnskaper for ulike grupper av regnskapsbrukere”. Regnskapsbrukere vil omfatte, jf. uttalelsen i proposisjonen, blant andre investorer, kreditorer, ansatte og lokalsamfunnet.

Det er etter skattekontorets vurdering derfor avgjørende ved vurdering av om dispensasjon fra kravet til å utarbeide årsregnskap og/eller årsberetning på norsk kan gis, at det ikke foreligger mulige brukere av regnskapsinformasjon som blir vesentlig berørt negativt ved en eventuell dispensasjon.

Det er særlig hensynet til brukerne av regnskapsinformasjon som skal vurderes ved en dispensasjonssøknad. I denne vurderingen har skattekontoret lagt særlig vekt på at selskapet har profesjonelle norske og utenlandske eiere. Videre er det vektlagt at selskapet driver virksomhet i en bransje der alle sentrale aktører behersker og benytter engelsk.

Vennligst oppgi vår referanse ved henvendelse i saken.

Med hilsen

Lars Waalorp
seniorrådgiver
Brukerdialog, brukerkontakt
Skatteetaten

Dokumentet er elektronisk godkjent og har derfor ikke håndskrevne signaturer.



AQUALUNG CARBON CAPTURE AS
926 695 401

Income statement

	Note	2024	2023
Operating Income			
Revenue		1 304 626	12 123 556
Other operating income		3 506 820	3 267 655
Total operating income		4 811 446	15 391 211
Operating expenses			
Raw materials and consumables used		-501 889	0
Staff costs	1, 2	-11 835 145	-5 722 343
Depreciation of fixed assets and intangible assets	3	-378 889	-312 329
Other operating expenses		-24 677 672	-23 343 465
Total operating expenses		-37 393 594	-29 378 138
Result of operations		-32 582 149	-13 986 927
Financial income			
Other interest income		711 615	2 538 585
Other financial income		1 219 668	381 983
Total financial income		1 931 283	2 920 567
Financial expenses			
Write-down of financial assets		-24 878 153	0
Other interest charge		-11 293	-55
Other financial expense		-178 619	-603 827
Total financial expenses		-25 068 065	-603 882
Net financial items		-23 136 782	2 316 686
Operating result before tax		-55 718 931	-11 670 241
Tax on result	4	-56 820	0
Annual result		-55 775 751	-11 670 241
Appropriations			
Transfers to/from other equity		0	-11 670 241
Performed losses/Uncovered losses		-55 775 751	0
Total appropriations		-55 775 751	-11 670 241



AQUALUNG CARBON CAPTURE AS
926 695 401

Balance

	Note	31.12.2024	31.12.2023
ASSETS			
Fixed assets			
Intangible assets			
Concessions, patents, licenses, trade marks and similar rights	3	1 008 475	1 217 971
Total intangible assets		1 008 475	1 217 971
Tangible fixed assets			
Fixtures and fittings, tools, office machinery, etc	3	465 615	13 716
Total fixed tangible assets		465 615	13 716
Financial fixed assets			
Investments in subsidiaries	5	0	180
Loans to group companies	5	0	27 788 468
Other long-term receivables	6	60 400	60 400
Total financial fixed assets		60 400	27 849 048
Total fixed assets		1 534 490	29 080 734
Current assets			
Receivables			
Accounts receivable		4 172 511	12 965 638
Other short-term receivables		1 837 701	4 909 502
Total receivables		6 010 212	17 875 140
Bank deposits, cash in hand, etc			
Bank deposits, cash in hand, etc		8 541 817	32 488 531
Total bank deposits, cash in hand, etc		8 541 817	32 488 531
Total current assets		14 552 030	50 363 671
TOTAL ASSETS		16 086 520	79 444 406



AQUALUNG CARBON CAPTURE AS
926 695 401

Balance

	Note	31.12.2024	31.12.2023
EQUITY AND LIABILITIES			
Equity			
Paid-in capital			
Share capital	7	81 507	81 507
Share premium reserve	7	64 749 352	64 749 352
Total paid-in-capital		64 830 859	64 830 859
Retained earnings			
Uncovered loss	7	-55 775 751	0
Total retained earnings		-55 775 751	0
Total equity		9 055 108	64 830 859
Liabilities			
Current liabilities			
Trade creditors		3 495 320	6 185 624
Public duties payable		793 943	565 514
Other short-term liabilities		2 742 149	7 882 409
Total current liabilities		7 031 412	14 613 547
Total liabilities		7 031 412	14 613 547
TOTAL EQUITY AND LIABILITIES		16 086 520	79 444 406

OSLO, 04/06/2025


Erik Mogens Mathiesen

Chair of the board



Andrew Stephen Robbins
Board member


James Andrew Robinson


Board member



Bjørn Tore Mathiesen
Board member



Henrik Utvik
Board member



Takakazu Ito
Board member



Notes

Accounting policies

The annual accounts are set up in accordance with the Accounting Act and good accounting practice for small enterprises.

Sales revenue

Revenue recognition from the sale of goods takes place at the time of delivery. Services are recognised as income as they are delivered.

Classification and assessment of balance sheet items

Fixed assets are assets destined for permanent ownership or use. Assets that are related to the cycle of goods are classified as current assets. Receivables are classified as current assets if they become due for payment within one year of the transaction date. Similarly, debt is classified as short-term if the debt is due for payment within one year.

Current assets are valued at the lower of the acquisition cost and fair value. Short-term liabilities are recognised on the balance sheet at the nominal amount at the time of establishment. Fixed assets are valued at acquisition cost. Fixed assets are depreciated according to a sensible depreciation schedule. The fixed assets are written down to fair value in the event of a decline in value that is not expected to be temporary. Long-term liabilities, with the exception of other provisions, are recognised on the balance sheet at the nominal amount at the time of establishment.

Receivables

Accounts receivable and other receivables are listed on the balance sheet at face value after deducting provisions for expected losses. Provisions for losses are made on the basis of individual assessments of the individual receivables.

Property, plant and equipment

Fixed assets are recognised on the balance sheet and depreciated over the life of the fixed assets if they have an assumed useful life of more than 3 years and have a cost price exceeding kr 30 000. Direct maintenance of fixed assets is expensed continuously under operating costs, while costs or improvements are added to the fixed asset's cost price and depreciated in step with the fixed asset.

In addition, the following accounting principles have been applied:

Leases are not recognised on the balance sheet. Receivables and liabilities denominated in foreign currencies are valued at the exchange rate at the end of the financial year. Exchange gains and exchange losses in foreign currencies are recognised as financial income and financial expenses.

Tax

The income tax expense in the income statement includes both tax payable for the period and changes in deferred tax. Deferred tax is calculated at 22% on the basis of the temporary differences that exist between accounting and tax values, as well as the tax loss to carry forward at the end of the financial year. Tax-increasing and tax-reducing temporary differences that reverse or can reverse in the same period are determined and the tax effect is calculated on the net basis.

The company has not changed its accounting policy from 2023 to 2024.



Note 1 - Compensation of employees

Specification of labor costs	2024	2023
Salary	9 830 686	4 695 305
Employer's National Insurance contributions	1 518 316	761 709
Pension costs	315 799	192 302
Other related benefits	170 344	73 027
Total	11 835 144	5 722 343

More about full-time equivalents and salaries

The chairman of the board has a loan to the company of NOK 261,504 in connection with travel advances. Receipts not fully processed.

Note 2 - Number of full-time equivalents

Number of full-time equivalents employed in the financial year: 11

Note 3 - Property, plant and equipment and intangible assets

	Property, plant and equipment	Intangible assets
Acquisition cost 01/01.	23 511	1 522 464
Acquisition for the year	521 291	100 000
Disposal for the year	0	0
Acquisition cost 31/12.	544 802	1 622 464
Total depreciation, impairment and write-down reversals	-79 187	-613 986
Carrying value per 31/12.	465 615	1 008 478
Depreciation, impairments and impairment reversals in the financial year	69 391	309 493
Economic life of intangible assets		5
Depreciation schedule intangible assets		Linear

Note 4 - Tax specification

Tax cost	2024	2023
Income taxes, wealth taxes and source taxes paid abroad	56 820	0
Tax expense	56 820	0

Taxable income		
Result before tax	-55 718 931	-11 670 241
Permanent differences	21 480 491	-2 348 175
+/- Change in temporary differences	-1 550 381	2 899
Taxable income	-35 788 821	-14 015 517

Tax payable on the balance sheet		
Deduction of grants for R&D (SkatteFUNN)	0	-2 548 625
Tax payable on the balance sheet	0	-2 548 625



Note 5 - Group, associated companies, etc.

Receivables

	2024	2023
Total amount related to companies within the same group	24 878 153	27 788 468

More about associated companies/subsidiaries

The company owns 100% of Aqualung Carbon Capture UK Limited registered in the United Kingdom and Aqualung Carbon Capture, Inc. registered in the United States.

The company covers the costs of the subsidiaries and has established loan agreements.

Loans to the subsidiary in the United States were settled in 2024.

Loans to subsidiary in the United Kingdom of 24 878 153 were written down in full due to uncertainty about continued operations in the UK.

Note 6 - Receivables

Receivables due later than one year after the end of the financial year	60 400
---	--------

More about receivables

This is a deposit in connection with rent.

Note 7 - Equity

	Share capital	Share premium	Uncovered losses	Total
Equity 31/12/2023	81 507	64 749 352	0	64 830 859
Annual result	0	0	-55 775 751	-55 775 751
Equity 31/12/2024	81 507	64 749 352	-55 775 751	9 055 108



Årsregnskap med noter 2024

Final Audit Report

2025-06-05


Created:	2025-06-04
By:	Frederik Tufte (frederik@aqualung-cc.com)
Status:	Signed
Transaction ID:	CBJCHBCAABAARtPyfR95U1jZ5J_go2SaudVwQjDzd6zi

"Årsregnskap med noter 2024" History


- Document created by Frederik Tufte (frederik@aqualung-cc.com)
2025-06-04 - 6:06:02 PM GMT
- Document emailed to Erik Mogens Mathiesen (erik@aqualung-cc.com) for signature
2025-06-04 - 6:06:06 PM GMT
- Document emailed to Andrew Stephen Robbins (andrew@aqualung-cc.com) for signature
2025-06-04 - 6:06:07 PM GMT
- Document emailed to James Andrew Robinson (a.robinson@standardlithium.com) for signature
2025-06-04 - 6:06:07 PM GMT
- Document emailed to Bjørn Tore Mathisen (bjorn.mathisen@golar.com) for signature
2025-06-04 - 6:06:07 PM GMT
- Document emailed to Henrik Utvik (henrik@aqualung-cc.com) for signature
2025-06-04 - 6:06:07 PM GMT
- Email viewed by Henrik Utvik (henrik@aqualung-cc.com)
2025-06-04 - 6:17:33 PM GMT
- Document e-signed by Henrik Utvik (henrik@aqualung-cc.com)
Signature Date: 2025-06-04 - 6:17:51 PM GMT - Time Source: server
- Email viewed by Erik Mogens Mathiesen (erik@aqualung-cc.com)
2025-06-04 - 6:29:21 PM GMT
- Document e-signed by Erik Mogens Mathiesen (erik@aqualung-cc.com)
Signature Date: 2025-06-04 - 6:29:43 PM GMT - Time Source: server
- Email viewed by Andrew Stephen Robbins (andrew@aqualung-cc.com)
2025-06-04 - 6:56:26 PM GMT







 Document e-signed by Andrew Stephen Robbins (andrew@aqualung-cc.com)
Signature Date: 2025-06-04 - 8:58:48 PM GMT - Time Source: server

 Email viewed by James Andrew Robinson (a.robinson@standardlithium.com)
2025-06-04 - 8:30:08 PM GMT

 Document e-signed by James Andrew Robinson (a.robinson@standardlithium.com)
Signature Date: 2025-06-04 - 8:30:29 PM GMT - Time Source: server

 Email viewed by Bjørn Tore Mathisen (bjorn.mathisen@golar.com)
2025-06-05 - 11:42:42 AM GMT

 Document e-signed by Bjørn Tore Mathisen (bjorn.mathisen@golar.com)
Signature Date: 2025-06-05 - 11:43:07 AM GMT - Time Source: server

 Agreement completed.
2025-06-05 - 11:43:07 AM GMT



Aqualung FS 2024 combined

Final Audit Report

2025-06-07

Created:	2025-06-06
By:	Frederik Tufte (frederik@aqualung-cc.com)
Status:	Signed
Transaction ID:	CBJCHBCAABAAE0SUfeHbx3ixubX983znfRpN3I34P2OV

"Aqualung FS 2024 combined" History

-  Document created by Frederik Tufte (frederik@aqualung-cc.com)
2025-06-06 - 6:50:56 PM GMT
-  Document emailed to Takakazu Ito (takakazu.ito@nitto.com) for signature
2025-06-06 - 6:51:07 PM GMT
-  Email viewed by Takakazu Ito (takakazu.ito@nitto.com)
2025-06-07 - 3:59:21 AM GMT
-  Document e-signed by Takakazu Ito (takakazu.ito@nitto.com)
Signature Date: 2025-06-07 - 4:06:49 AM GMT - Time Source: server
-  Agreement completed.
2025-06-07 - 4:06:49 AM GMT

