



ÅRSREGNSKAPET FOR REGNSKAPSÅRET 2024 - GENERELL INFORMASJON

Enheten

Organisasjonsnummer:	922 619 891
Organisasjonsform:	Aksjeselskap
Foretaksnavn:	HERITAGE WINES AS
Forretningsadresse:	Henrik Ibsens gate 60C 0255 OSLO

Regnskapsår

Årsregnskapets periode:	01.01.2024 - 31.12.2024
-------------------------	-------------------------

Konsern

Morselskap i konsern:	Ja
Konsernregnskap lagt ved:	Nei

Regnskapsregler

Regler for små foretak benyttet:	Ja
Benyttet ved utarbeidelsen av årsregnskapet til selskapet:	Regnskapslovens alminnelige regler

Årsregnskapet fastsatt av kompetent organ

Bekreftet av representant for selskapet:	Henrik Thuseth-Berg
Dato for fastsettelse av årsregnskapet:	20.03.2025

Grunnlag for avgivelse

År 2024: Årsregnskapet er elektronisk innlevert
År 2023: Tall er hentet fra elektronisk innlevert årsregnskap fra 2024

Det er ikke krav til at årsregnskapet m.v. som sendes til Regnskapsregisteret er undertegnet. Kontrollen på at dette er utført ligger hos revisor/enhetens øverste organ. Sikkerheten ivaretas ved at innsender har rolle/rettighet for innsending av årsregnskapet via Altinn, og ved at det bekreftes at årsregnskapet er fastsatt av kompetent organ.

Brønnøysundregistrene, 11.07.2025



Resultatregnskap

Beløp i: NOK	Note	2024	2023
RESULTATREGNSKAP			
Inntekter			
Salgsinntekt		37 586 069	40 223 716
Sum inntekter		37 586 069	40 223 716
Kostnader			
Varekostnad		31 361 145	32 515 904
Lønnskostnad	1	1 942 183	2 034 016
Annen driftskostnad	1	3 275 620	3 591 674
Sum kostnader		36 578 948	38 141 594
Driftsresultat		1 007 122	2 082 122
Finansinntekter og finanskostnader			
Renteinntekt fra foretak i samme konsern		180	
Annen renteinntekt		20 767	25 375
Sum finansinntekter		20 948	25 375
Rentekostnad til foretak i samme konsern	2	616 600	712 771
Annen rentekostnad			19 893
Annen finanskostnad		10 623	
Sum finanskostnader		627 223	732 664
Netto finans		-606 276	-707 289
Resultat før skattekostnad		400 846	1 374 833
Skattekostnad på resultat	3	47 748	464 418
Årsresultat	4	353 098	910 415
Årsresultat etter minoritetsinteresser		353 098	910 415
Totalresultat		353 098	910 415
Overføringer og disponeringer			
Udekket tap	4		



Resultatregnskap

Beløp i: NOK	Note	2024	2023
Avsatt til annen egenkapital		353 098	910 415
Sum overføringer og disponeringer		353 098	910 415



Balanse

Beløp i: NOK	Note	2024	2023
BALANSE - EIENDELER			
Anleggsmidler			
Immaterielle eiendeler			
Utsatt skattefordel	3		
Finansielle anleggsmidler			
Investering i datterselskap	5	54 231	54 231
Sum finansielle anleggsmidler		54 231	54 231
Sum anleggsmidler		54 231	54 231
Omløpsmidler			
Varer			
Lager av varer og annen beholdning		9 761 654	10 866 660
Sum varer		9 761 654	10 866 660
Fordringer			
Kundefordringer	6	6 820 180	9 130 129
Andre kortsiktige fordringer			548 697
Konsernfordringer	2	9 365 050	3 181 444
Sum fordringer		16 185 230	12 860 271
Bankinnskudd, kontanter og lignende			
Bankinnskudd, kontanter o.l.		94 494	4 465 609
Sum bankinnskudd, kontanter og lignende		94 494	4 465 609
Sum omløpsmidler		26 041 378	28 192 540
SUM EIENDELER		26 095 610	28 246 772
BALANSE - EGENKAPITAL OG GJELD			
Egenkapital			
Innskutt egenkapital			
Aksjekapital	4, 7	30 000	30 000



Balanse

Beløp i: NOK	Note	2024	2023
Sum innskutt egenkapital		30 000	30 000
Opptjent egenkapital			
Annen egenkapital		2 607 103	2 254 004
Udekket tap	4		
Sum opptjent egenkapital		2 607 103	2 254 004
Sum egenkapital	4	2 637 103	2 284 004
Gjeld			
Langsiktig gjeld			
Utsatt skatt	3		
Annen langsiktig gjeld			
Langsiktig konserngjeld	2	12 357 369	9 752 915
Sum annen langsiktig gjeld		12 357 369	9 752 915
Sum langsiktig gjeld		12 357 369	9 752 915
Kortsiktig gjeld			
Leverandørgjeld		7 368 857	9 694 052
Betalbar skatt	3	47 748	464 418
Skyldig offentlige avgifter		2 216 714	3 720 157
Kortsiktig konserngjeld	2	454 768	454 768
Annen kortsiktig gjeld		1 013 051	1 876 457
Sum kortsiktig gjeld		11 101 138	16 209 852
Sum gjeld		23 458 507	25 962 767
SUM EGENKAPITAL OG GJELD		26 095 610	28 246 772



Brønnøysundregistrene

ÅRSREGNSKAP FOR REGNSKAPSÅRET 2024 - GENERELL INFORMASJON

Journalnummer: 2025 655870

Enheten

Organisasjonsnummer: 922 619 891
Organisasjonsform: Aksjeselskap
Foretaksnavn: HERITAGE WINES AS
Forretningsadresse: Henrik Ibsens gate 60C
0255 OSLO

Regnskapsår

Årsregnskapets periode: 01.01.2024 - 31.12.2024

Konsern

Morselskap i konsern: Ja
Konsernregnskap lagt ved: Nei

Regnskapsregler

Regler for små foretak benyttet: Ja
Benyttet ved utarbeidelsen av
årsregnskapet til selskapet: Regnskapslovens alminnelige regler

Årsregnskapet fastsatt av kompetent organ

Bekreftet av representant for selskapet: Henrik Thuseth-Berg
Dato for fastsettelse av årsregnskapet: 20.03.2025

Grunnlag for avgivelse

År 2024: Årsregnskap er elektronisk innlevert.
År 2023: Tall er hentet fra elektronisk innlevert årsregnskap fra 2024.

Det er ikke krav til at årsregnskapet m.v. som sendes til Regnskapsregisteret er undertegnet. Kontrollen på at dette er utført ligger hos revisor/enhetens øverste organ. Sikkerheten ivaretas ved at innsender har rolle/rettighet for innsending av årsregnskapet via Altinn, og ved at det bekreftes at årsregnskapet er fastsatt av kompetent organ.

Brønnøysundregistrene, 10.07.2025



Organisasjonsnr: 922 619 891
HERITAGE WINES AS

RESULTATREGNSKAP

Beløp i: NOK	Note	2024	2023
RESULTATREGNSKAP			
Inntekter			
Salgsinntekt		37 586 069	40 223 716
Sum inntekter		37 586 069	40 223 716
Kostnader			
Varekostnad		31 361 145	32 515 904
Lønnskostnad	1	1 942 183	2 034 016
Annen driftskostnad	1	3 275 620	3 591 674
Sum kostnader		36 578 948	38 141 594
Driftsresultat		1 007 122	2 082 122
Finansinntekter og finanskostnader			
Renteinntekt fra foretak i samme konsern		180	
Annen renteinntekt		20 767	25 375
Sum finansinntekter		20 948	25 375
Rentekostnad til foretak i samme konsern	2	616 600	712 771
Annen rentekostnad			19 893
Annen finanskostnad		10 623	
Sum finanskostnader		627 223	732 664
Netto finans		-606 276	-707 289
Resultat før skattekostnad		400 846	1 374 833
Skattekostnad på resultat	3	47 748	464 418
Årsresultat	4	353 098	910 415
Årsresultat etter minoritetsinteresser		353 098	910 415
Totalresultat		353 098	910 415
Overføringer og disponeringer			
Udekket tap	4		
Avsatt til annen egenkapital		353 098	910 415
Sum overføringer og disponeringer		353 098	910 415



Organisasjonsnr: 922 619 891
HERITAGE WINES AS

BALANSE

Beløp i: NOK	Note	2024	2023
--------------	------	------	------

BALANSE - EIENDELER

Anleggsmidler

Immaterielle eiendeler

Utsatt skattefordel 3

Finansielle anleggsmidler

Investering i datterselskap 5 54 231 54 231

Sum finansielle anleggsmidler 54 231 54 231

Sum anleggsmidler 54 231 54 231

Omløpsmidler

Varer

Lager av varer og annen beholdning 9 761 654 10 866 660

Sum varer 9 761 654 10 866 660

Fordringer

Kundefordringer 6 6 820 180 9 130 129

Andre kortsiktige fordringer 548 697

Konsernfordringer 2 9 365 050 3 181 444

Sum fordringer 16 185 230 12 860 271

Bankinnskudd, kontanter og lignende

Bankinnskudd, kontanter o. l. 94 494 4 465 609

Sum bankinnskudd, kontanter og lignende 94 494 4 465 609

Sum omløpsmidler 26 041 378 28 192 540

SUM EIENDELER 26 095 610 28 246 772

BALANSE - EGENKAPITAL OG GJELD

Egenkapital

Innskutt egenkapital

Aksjekapital 4, 7 30 000 30 000

Sum innskutt egenkapital 30 000 30 000

Opptjent egenkapital

Annen egenkapital 2 607 103 2 254 004

Udekket tap 4

Sum opptjent egenkapital 2 607 103 2 254 004



Sum egenkapital	4	2 637 103	2 284 004
Gjeld			
Langsiktig gjeld			
Utsatt skatt	3		
Annen langsiktig gjeld			
Langsiktig konserngjeld	2	12 357 369	9 752 915
Sum annen langsiktig gjeld		12 357 369	9 752 915
Sum langsiktig gjeld		12 357 369	9 752 915
Kortsiktig gjeld			
Leverandørgjeld		7 368 857	9 694 052
Betalbar skatt	3	47 748	464 418
Skyldig offentlige avgifter		2 216 714	3 720 157
Kortsiktig konserngjeld	2	454 768	454 768
Annen kortsiktig gjeld		1 013 051	1 876 457
Sum kortsiktig gjeld		11 101 138	16 209 852
Sum gjeld		23 458 507	25 962 767
SUM EGENKAPITAL OG GJELD		26 095 610	28 246 772



Organisasjonsnr: 922 619 891
HERITAGE WINES AS

NOTEOPPLYSNINGER - SELSKAP - alle poster oppgitt i hele tall

Note

Antall årsverk i regnskapsåret
2.00

<u>Sum</u>	<u>Beløp</u>
<u>Balanseført verdi 31.12.</u>	<u>Varige driftsmidler Immaterielle eiend.</u>

Konsernregnskap

Morselskapet sitt navn

Forretningskontor for morselskapet

Begrunnelse for at datterselskap er utelatt fra konsolideringen

<u>Samlet beløp - tilknyttet selskap</u>	<u>Årets</u>	<u>Fjorårets</u>
--	--------------	------------------

<u>Samlet beløp - foretak i samme konsern</u>	<u>Årets</u>	<u>Fjorårets</u>
---	--------------	------------------

<u>Samlet beløp - foretak i samme konsern</u>	<u>Årets</u>	<u>Fjorårets</u>
---	--------------	------------------

<u>Samlet beløp - felles kontrollert virksomhet</u>	<u>Årets</u>	<u>Fjorårets</u>
---	--------------	------------------

<u>Pantstillelse</u>	<u>Beløp</u>
----------------------	--------------

<u>Beholdning av egne aksjer</u>	<u>Antall</u>	<u>Pålydende</u>	<u>Andel av aksjek.</u>
----------------------------------	---------------	------------------	-------------------------



Årsregnskap 2024 Heritage Wines AS



Resultatregnskap Heritage Wines AS

Driftsinntekter og driftskostnader	Note	2024	2023
Salgsinntekt		37 586 069	40 223 716
Sum driftsinntekter		37 586 069	40 223 716
Varekostnad		31 361 145	32 515 904
Lønnskostnad	1	1 942 183	2 034 016
Annen driftskostnad	1	3 275 620	3 591 674
Sum driftskostnader		36 578 948	38 141 594
Driftsresultat		1 007 122	2 082 122
Finansinntekter og finanskostnader			
Renteinntekt fra foretak i samme konsern		180	0
Annen renteinntekt		20 767	25 375
Rentekostnad til foretak i samme konsern	2	616 600	712 771
Annen rentekostnad		0	19 893
Annen finanskostnad		10 623	0
Resultat av finansposter		-606 276	-707 289
Resultat før skattekostnad		400 846	1 374 833
Skattekostnad på resultat	3	47 748	464 418
Årsresultat	4	353 098	910 415
Overføringer			
Avsatt til annen egenkapital		353 098	910 415
Sum overføringer		353 098	910 415



Balanse Heritage Wines AS


Eiendeler	Note	2024	2023
Anleggsmidler			
<i>Finansielle anleggsmidler</i>			
Investeringer i datterselskap	5	54 231	54 231
Sum finansielle anleggsmidler		<u>54 231</u>	<u>54 231</u>
Sum anleggsmidler		<u>54 231</u>	<u>54 231</u>
Omløpsmidler			
Lager av varer og annen beholdning		9 761 654	10 866 660
Sum varer		<u>9 761 654</u>	<u>10 866 660</u>
Kundefordringer	6	6 820 180	9 130 129
Andre kortsiktige fordringer		0	548 697
Konsernfordringer	2	9 365 050	3 181 444
Sum fordringer		<u>16 185 230</u>	<u>12 860 271</u>
<i>Bankinnskudd, kontanter o.l</i>			
Bankinnskudd, kontanter o.l.		94 494	4 465 609
Sum bankinnskudd, kontanter o.l		<u>94 494</u>	<u>4 465 609</u>
Sum omløpsmidler		<u>26 041 378</u>	<u>28 192 540</u>
Sum eiendeler		<u>26 095 610</u>	<u>28 246 772</u>



Balanse


Heritage Wines AS

Egenkapital og gjeld	Note	2024	2023
Egenkapital			
<i>Innskutt egenkapital</i>			
Aksjekapital	4, 7	30 000	30 000
Sum innskutt egenkapital		<u>30 000</u>	<u>30 000</u>
<i>Opptjent egenkapital</i>			
Annen egenkapital		2 607 103	2 254 004
Sum opptjent egenkapital		<u>2 607 103</u>	<u>2 254 004</u>
Sum egenkapital	4	<u>2 637 103</u>	<u>2 284 004</u>
Gjeld			
Langsiktig konserngjeld	2	12 357 369	9 752 915
Sum annen langsiktig gjeld		<u>12 357 369</u>	<u>9 752 915</u>
<i>Kortsiktig gjeld</i>			
Leverandørgjeld		7 368 857	9 694 052
Betalbar skatt	3	47 748	464 418
Skyldig offentlige avgifter		2 216 714	3 720 157
Kortsiktig konserngjeld	2	454 768	454 768
Annen kortsiktig gjeld		1 013 051	1 876 457
Sum kortsiktig gjeld		<u>11 101 138</u>	<u>16 209 852</u>
Sum gjeld		<u>23 458 507</u>	<u>25 962 767</u>
Sum egenkapital og gjeld		<u>26 095 610</u>	<u>28 246 772</u>




Magnus Tvenge
Styremedlem

Oslo 20/3-2025
Styret i Heritage Wines AS



Henrik Thusest-Berg
Styreleder



Bendik Dannevig Kristiansen
Styremedlem/daglig leder



Regnskapsprinsipper

Årsregnskapet er satt opp i samsvar med regnskapsloven og NRS 8 - God regnskapsskikk for små foretak. Forutsetningen om fortsatt drift er lagt til grunn ved avleggelse av regnskapet.

Driftsinntekter

Inntektsføring ved salg av varer skjer på leveringstidspunktet. Tjenester inntektsføres etter hvert som de leveres.

Forskutterte rabatter presenteres som reduksjon av salgsinntekter iht. NRS.

Salgsinntekter

Inntekter fra salg av varer resultatføres når levering har funnet sted og det vesentligste av risiko og kontroll er overført. Forskutterte rabatter presenteres som reduksjon av salgsinntekter iht. NRS.

Valuta

Transaksjoner i utenlandsk valuta omregnes til kursen på transaksjonstidspunktet. Pengeposter i utenlandsk valuta omregnes til norske kroner ved å benytte balansedagens kurs. Valutaeffekter tilknyttet varekretsløpet er presentert sammen med øvrige varekostnader.

Skatt

Skattekostnaden i resultatregnskapet omfatter både periodens betalbare skatt og endring i utsatt skatt. Utsatt skatt/skattefordel er beregnet med 22 % på grunnlag av de midlertidige forskjeller som eksisterer mellom regnskapsmessige og skattemessige verdier, samt ligningsmessig underskudd til fremføring ved utgangen av regnskapsåret. Skatteøkende og skattereduserende midlertidige forskjeller som reverserer eller kan reverseres i samme periode er utlignet og nettoført. Netto utsatt skattefordel balanseføres ikke, i samsvar med unntaksreglene for små foretak.

Klassifisering og vurdering av omløpsmidler

Omløpsmidler og kortsiktig gjeld omfatter normalt poster som forfaller til betaling innen ett år etter balansedagen, samt poster som knytter seg til varekretsløpet. Omløpsmidler vurderes til laveste verdi av anskaffelseskost og virkelig verdi. Kortsiktig gjeld balanseføres til nominelt beløp på transaksjonstidspunktet.

Fordringer

Kundefordringer og andre fordringer er oppført i balansen til pålydende etter fradrag for avsetning til forventet tap. Avsetning for tap gjøres på grunnlag av individuelle vurderinger av de enkelte fordringene. For øvrige kundefordringer utføres en uspesifisert avsetning for å dekke forventet tap på krav.

Konsernkonto

Selskapet inngår i morselskapets konsernkontoordning. Konsernkonto er klassifisert som mellomværende.

Varer

Varer er vurdert til det laveste av anskaffelseskost og netto salgsverdi. Alle kostnader tilknyttet varekretsløpet er i regnskapet presentert som varekostnad. Det foretas nedskrivning for påregnelig ukurans.

Aksjer i datterselskap

Datterselskap vurderes etter kostmetoden i selskapsregnskapet. Investeringen er vurdert til anskaffelseskost for aksjene med mindre nedskrivning har vært nødvendig. Det er foretatt nedskrivning til virkelig verdi når verdifall skyldes årsaker som ikke kan forventes å være forbigående og det må anses nødvendig etter god regnskapsskikk. Nedskrivninger er reversert når grunnlaget for nedskrivning ikke lenger er til stede.

Utbytte, konsernbidrag og andre utdelinger fra datterselskap er inntektsført samme år som det er avsatt i givers regnskap. Overstiger utbytte / konsernbidraget andelen av opptjent resultat etter anskaffelsestidspunktet, representerer den overskytende del tilbakebetaling av investert kapital, og utdelingene er fratrukket investeringens verdi i balansen til morselskapet.



Note 1 Lønnskostnader og ytelser, godtgjørelser til daglig leder, styret og revisor

Lønnskostnader	2024	2023
Lønninger	1 678 269	1 756 363
Arbeidsgiveravgift	257 471	273 698
Andre ytelser	6 443	3 954
Sum	1 942 183	2 034 016

Selskapet har i 2024 sysselsatt 2 årsverk.

Innestående midler på skattetrekkskonto (bundne midler) er på kr. 94 494.

Pensjonsforpliktelser

Selskapet er pliktig til å ha tjenstepensjonsordning etter lov om obligatorisk tjenstepensjon. Selskapets pensjonsordninger tilfredsstiller kravene i denne lov.

Note 2 Mellomværende med selskap i samme konsern

Fordringer	2024	2023
Alembik AS	936 226	561 297
Good Beverage AS	817 880	817 880
Volatil AS	1 798 333	1 802 267
Konsernkonto	5 812 611	0
Sum	9 365 050	3 181 444
Gjeld		
Fondberg AS	12 324 175	9 752 915
Winetailor AS	454 768	454 768
Lacave AS	33 194	0
Sum	12 812 137	10 207 683

Mellomværende renteberegnes med 8,5%.



Note 3 Skatt

Årets skattekostnad	2024	2023
Resultatført skatt på ordinært resultat:		
Betalbar skatt	47 748	464 418
Endring i utsatt skattefordel	0	0
Skattekostnad ordinært resultat	47 748	464 418
Skattepliktig inntekt:		
Resultat før skatt	400 846	1 374 833
Permanente forskjeller	4 998	41 705
Endring i midlertidige forskjeller	-188 809	694 452
Skattepliktig inntekt	217 035	2 110 990
Betalbar skatt i balansen:		
Betalbar skatt på årets resultat	47 748	464 418
Sum betalbar skatt i balansen	47 748	464 418

Skatteeffekten av midlertidige forskjeller som har gitt opphav til utsatt skatt og utsatte skattefordeler, spesifisert på typer av midlertidige forskjeller

	2024	2023	Endring
Varebeholdning	-2 070 000	-2 070 000	0
Fordringer	-115 000	-115 000	0
Avsetninger mv	-720 622	-909 431	-188 809
Sum	-2 905 622	-3 094 431	-188 809
Inngår ikke i beregningen av utsatt skatt	2 905 622	3 094 431	188 809
Utsatt skattefordel (22 %)	0	0	0

I henhold til God regnskapskikk for små foretak balanseføres ikke utsatt skattefordel.

Note 4 Egenkapital

	Aksjekapital	Annen egenkapital	Sum egenkapital
Egenkapital Pr. 01.01.2024	30 000	2 254 004	2 284 004
Årets resultat		353 098	353 098
Pr. 31.12.2024	30 000	2 607 103	2 637 103



Note 5 Investering i datterselskap

Selskap	Forretningskontor	Eier- og stemmeandel
Volatil AS	Oslo	100 %
Alembik AS	Oslo	100 %

Investeringer i datterselskaper vurderes etter kostmetoden.

Selskap	Aksjekapital	Antall aksjer	Egenkapital	Resultat 2024	Balanseført verdi investering
Volatil AS	30 000	30 000	506 867	111 200	27 116
Alembik AS	30 000	30 000	-250 570	-60 776	27 116
Sum					54 231

Note 6 Gjeld til kredittinstitusjoner

Danske bank har registrert pant i driftsmidler, varelager og kundefordringer med til sammen kr. 240 000 000.

Bokført verdi av pantsatte eiendeler:	2024
Driftsmidler	0
Varelager	9 761 654
Kundefordringer	6 820 180
Sum	16 581 834

Note 7 Antall aksjer, aksjeeiere m.m

Aksjekapital	Antall	Pålydende	Balanseført
Ordinære aksjer	30 000	1	30 000

Aksjekapitalen eies av følgende aksjonærer:

Aksjonærer:	Antall aksjer	Eierandel
Fondberg AS	21 000	70 %
Bendik Dannevig Kristiansen	9 000	30 %
Sum	30 000	100 %

Aksjer eiet direkte av daglig leder: 30 %

Selskapet inngår i konsernet til Tveco AS.

Konsernregnskapet kan utleveres ved henvendelser til Tveco AS, org.nr. 963 111 703.



BDO AS
Bygdøy allé 2
Postboks 1704 Vika
0121 Oslo

Til generalforsamlingen i Heritage Wines AS

Uavhengig revisors beretning

Konklusjon

Vi har revidert årsregnskapet til Heritage Wines AS.

Årsregnskapet består av:

- Balanse per 31. desember 2024
- Resultatregnskap for 2024
- Noter til årsregnskapet, herunder et sammendrag av viktige regnskapsprinsipper.

Etter vår mening:

- Oppfyller årsregnskapet gjeldende lovkrav, og
- Gir årsregnskapet et rettviseende bilde av selskapets finansielle stilling per 31. desember 2024 og av dets resultater for regnskapsåret avsluttet per denne datoen i samsvar med regnskapslovens regler og god regnskapsskikk i Norge.

Grunnlag for konklusjonen

Vi har gjennomført revisjonen i samsvar med International Standards on Auditing (ISA-ene). Våre oppgaver og plikter i henhold til disse standardene er beskrevet nedenfor under Revisors oppgaver og plikter ved revisjonen av årsregnskapet. Vi er uavhengige av selskapet i samsvar med kravene i relevante lover og forskrifter i Norge og International Code of Ethics for Professional Accountants (inkludert internasjonale uavhengighetsstandarder) utstedt av International Ethics Standards Board for Accountants (IESBA-reglene), og vi har overholdt våre øvrige etiske forpliktelser i samsvar med disse kravene. Innhentet revisjonsbevis er etter vår vurdering tilstrekkelig og hensiktsmessig som grunnlag for vår konklusjon.

Styret og daglig leders ansvar for årsregnskapet

Styret og daglig leder (ledelsen) er ansvarlig for å utarbeide årsregnskapet og for at det gir et rettviseende bilde i samsvar med regnskapslovens regler og god regnskapsskikk i Norge. Ledelsen er også ansvarlig for slik intern kontroll som den finner nødvendig for å kunne utarbeide et årsregnskap som ikke inneholder vesentlig feilinformasjon, verken som følge av misligheter eller utilsiktede feil.

Ved utarbeidelsen av årsregnskapet må ledelsen ta standpunkt til selskapets evne til fortsatt drift og opplyse om forhold av betydning for fortsatt drift. Forutsetningen om fortsatt drift skal legges til grunn for årsregnskapet så lenge det ikke er sannsynlig at virksomheten vil bli avviklet.

Revisors oppgaver og plikter ved revisjonen av årsregnskapet

Vårt mål er å oppnå betryggende sikkerhet for at årsregnskapet som helhet ikke inneholder vesentlig feilinformasjon, verken som følge av misligheter eller utilsiktede feil, og å avgi en revisjonsberetning som inneholder vår konklusjon. Betryggende sikkerhet er en høy grad av sikkerhet, men ingen garanti for at en revisjon utført i samsvar med ISA-ene, alltid vil avdekke vesentlig feilinformasjon. Feilinformasjon kan oppstå som følge av misligheter eller utilsiktede feil. Feilinformasjon er å anse som vesentlig dersom den enkeltvis eller samlet med rimelighet kan forventes å påvirke de økonomiske beslutningene som brukerne foretar på grunnlag av årsregnskapet.



For videre beskrivelse av revisors oppgaver og plikter vises det til:
<https://revisorforeningen.no/revisjonsberetninger>

BDO AS

Alexander Bronken
statsautorisert revisor
(elektronisk signert)

Pemneo Dokumentnrøkket: LBJVJ-4A3SO-MZ6N1-RBQYO-0GKHS-7JC60



PENNEO

Signaturene i dette dokumentet er juridisk bindende. Dokument signert med "Penneo™ - sikker digital signatur". De signerende parter sin identitet er registrert, og er listet nedenfor.

"Med min signatur bekrefter jeg alle datoer og innholdet i dette dokument."

Bronken, Alexander

Partner

På vegne av: BDO AS

Serienummer: no_bankid:9578-5995-4-757407

IP: 188.95.xxx.xxx

2025-06-13 10:22:52 UTC



Penneo Dokumentnrøkkel: LBWU-4A3SO-MZ6N1-RBQYO-0GKHS-7JC60

Dette dokumentet er signert digitalt via [Penneo.com](https://penneo.com). De signerte dataene er validert ved hjelp av den matematiske hashverdien av det originale dokumentet. All kryptografisk bevisføring er innebygd i denne PDF-en for fremtidig validering.

Dette dokumentet er forseglest med et kvalifisert elektronisk segl. For mer informasjon om Penneos kvalifiserte tillitstjenester, se <https://eud.penneo.com>.

Slik kan du bekrefte at dokumentet er originalt

Når du åpner dokumentet i Adobe Reader, kan du se at det er sertifisert av **Penneo A/S**. Dette beviser at innholdet i dokumentet ikke har blitt endret siden tidspunktet for signeringen. Bevis for de individuelle signatørens digitale signaturer er vedlagt dokumentet.

Du kan bekrefte de kryptografiske bevisene ved hjelp av Penneos validator, <https://penneo.com/validator>, eller andre valideringsverktøy for digitale signaturer.