



ÅRSREGNSKAPET FOR REGNSKAPSÅRET 2024 - GENERELL INFORMASJON

Enheten

| | |
|----------------------|--------------------------------|
| Organisasjonsnummer: | 961 648 459 |
| Organisasjonsform: | Aksjeselskap |
| Foretaksnavn: | TKI HOLDING AS |
| Forretningsadresse: | Furnesvegen 122A 2318 HAMAR |

Regnskapsår

| | |
|-------------------------|-------------------------|
| Årsregnskapets periode: | 01.01.2024 - 31.12.2024 |
|-------------------------|-------------------------|

Konsern

| | |
|---------------------------|-----|
| Morselskap i konsern: | Ja |
| Konsernregnskap lagt ved: | Nei |

Regnskapsregler

| | |
|--|------------------------------------|
| Regler for små foretak benyttet: | Ja |
| Benyttet ved utarbeidelsen av årsregnskapet til selskapet: | Regnskapslovens alminnelige regler |

Årsregnskapet fastsatt av kompetent organ

| | |
|--|-----------------|
| Bekreftet av representant for selskapet: | Kjetil Busterud |
| Dato for fastsettelse av årsregnskapet: | 12.03.2025 |

Grunnlag for avgivelse

År 2024: Årsregnskapet er elektronisk innlevert
År 2023: Tall er hentet fra elektronisk innlevert årsregnskap fra 2024

Det er ikke krav til at årsregnskapet m.v. som sendes til Regnskapsregisteret er undertegnet. Kontrollen på at dette er utført ligger hos revisor/enhetens øverste organ. Sikkerheten ivaretas ved at innsender har rolle/rettighet for innsending av årsregnskapet via Altinn, og ved at det bekreftes at årsregnskapet er fastsatt av kompetent organ.

Brønnøysundregistrene, 10.03.2026



Resultatregnskap

| Beløp i: NOK | Note | 2024 | 2023 |
|---|------|------------------|------------------|
| RESULTATREGNSKAP | | | |
| Kostnader | | | |
| Annen driftskostnad | 2 | 34 769 | 39 449 |
| Sum kostnader | | 34 769 | 39 449 |
| Driftsresultat | | -34 769 | -39 449 |
| Finansinntekter og finanskostnader | | | |
| Inntekt på inv. i datterselskap og tilknyttet selskap | 3 | 2 500 000 | 2 500 000 |
| Renteinntekt fra foretak i samme konsern | 3 | 22 500 | 30 000 |
| Annen finansinntekt | 3 | 13 643 | 4 637 |
| Sum finansinntekter | | 2 536 143 | 2 534 637 |
| Annen finanskostnad | | | 193 |
| Sum finanskostnader | | | 193 |
| Netto finans | | 2 536 143 | 2 534 444 |
| Ordinært resultat før skattekostnad | | 2 501 374 | 2 494 995 |
| Skattekostnad på ordinært resultat | 4 | 285 | 4 881 |
| Ordinært resultat etter skattekostnad | | 2 501 089 | 2 490 114 |
| Årsresultat | | 2 501 089 | 2 490 114 |
| Overføringer og disponeringer | | | |
| Ordinært utbytte | 5 | 2 500 000 | 2 450 000 |
| Overføringer annen egenkapital | 5 | 1 089 | 40 114 |
| Sum overføringer og disponeringer | | 2 501 089 | 2 490 114 |



Balanse

| Beløp i: NOK | Note | 2024 | 2023 |
|--|----------|-------------------|-------------------|
| BALANSE - EIENDELER | | | |
| Anleggsmidler | | | |
| Immaterielle eiendeler | | | |
| Finansielle anleggsmidler | | | |
| Investering i datterselskap | 6 | 6 356 888 | 6 356 888 |
| Lån til foretak i samme konsern | 3 | 3 000 000 | 3 500 000 |
| Investeringer i aksjer og andeler | 6 | 110 000 | 110 000 |
| Sum finansielle anleggsmidler | 3 | 9 466 888 | 9 966 888 |
| Sum anleggsmidler | | 9 466 888 | 9 966 888 |
| Omløpsmidler | | | |
| Varer | | | |
| Bankinnskudd, kontanter og lignende | | | |
| Sum bankinnskudd, kontanter og lignende | | 648 329 | 82 396 |
| Sum omløpsmidler | | 648 329 | 82 396 |
| SUM EIENDELER | | 10 115 217 | 10 049 284 |
| BALANSE - EGENKAPITAL OG GJELD | | | |
| Egenkapital | | | |
| Innskutt egenkapital | | | |
| Aksjekapital | 5, 7 | 767 712 | 767 712 |
| Beholdning av egne aksjer | 5 | -15 400 | -15 400 |
| Overkurs | 5 | 4 112 549 | 4 112 549 |
| Sum innskutt egenkapital | | 4 864 861 | 4 864 861 |
| Opptjent egenkapital | | | |
| Annen egenkapital | 5 | 2 720 071 | 2 718 982 |
| Sum opptjent egenkapital | | 2 720 071 | 2 718 982 |



Balanse

| Beløp i: NOK | Note | 2024 | 2023 |
|---------------------------------|-------------|-------------------|-------------------|
| Sum egenkapital | | 7 584 932 | 7 583 843 |
| Sum langsiktig gjeld | | 0 | 0 |
| Kortsiktig gjeld | | | |
| Leverandørgjeld | 3 | 30 000 | |
| Betalbar skatt | 4 | 285 | 15 441 |
| Annen kortsiktig gjeld | 3, 5 | 2 500 000 | 2 450 000 |
| Sum kortsiktig gjeld | | 2 530 285 | 2 465 441 |
| Sum gjeld | | 2 530 285 | 2 465 441 |
| SUM EGENKAPITAL OG GJELD | | 10 115 217 | 10 049 284 |



Brønnøysundregistrene

ÅRSREGNSKAP FOR REGNSKAPSÅRET 2024 - GENERELL INFORMASJON

Journalnummer: 2025 337127

Enheten

Organisasjonsnummer: 961 648 459
Organisasjonsform: Aksjeselskap
Foretaksnavn: TKI HOLDING AS
Forretningsadresse: Furnesvegen 122A
2318 HAMAR

Regnskapsår

Årsregnskapets periode: 01.01.2024 - 31.12.2024

Konsern

Morselskap i konsern: Ja
Konsernregnskap lagt ved: Nei

Regnskapsregler

Regler for små foretak benyttet: Ja
Benyttet ved utarbeidelsen av
årsregnskapet til selskapet: Regnskapslovens alminnelige regler

Årsregnskapet fastsatt av kompetent organ

Bekreftet av representant for selskapet: Kjetil Busterud
Dato for fastsettelse av årsregnskapet: 12.03.2025

Grunnlag for avgivelse

År 2024: Årsregnskap er elektronisk innlevert.
År 2023: Tall er hentet fra elektronisk innlevert årsregnskap fra 2024.

Det er ikke krav til at årsregnskapet m.v. som sendes til Regnskapsregisteret er undertegnet. Kontrollen på at dette er utført ligger hos revisor/enhetens øverste organ. Sikkerheten ivaretas ved at innsender har rolle/rettighet for innsending av årsregnskapet via Altinn, og ved at det bekreftes at årsregnskapet er fastsatt av kompetent organ.

Brønnøysundregistrene, 19.03.2025



Organisasjonsnr: 961 648 459
TKI HOLDING AS

RESULTATREGNSKAP

| Beløp i: NOK | Note | 2024 | 2023 |
|---|------|------------------|------------------|
| RESULTATREGNSKAP | | | |
| Kostnader | | | |
| Annen driftskostnad | 2 | 34 769 | 39 449 |
| Sum kostnader | | 34 769 | 39 449 |
| Driftsresultat | | -34 769 | -39 449 |
| Finansinntekter og finanskostnader | | | |
| Inntekt på inv. i datterselskap og tilknyttet selskap | 3 | 2 500 000 | 2 500 000 |
| Renteinntekt fra foretak i samme konsern | 3 | 22 500 | 30 000 |
| Annen finansinntekt | 3 | 13 643 | 4 637 |
| Sum finansinntekter | | 2 536 143 | 2 534 637 |
| Annen finanskostnad | | | 193 |
| Sum finanskostnader | | | 193 |
| Netto finans | | 2 536 143 | 2 534 444 |
| Ordinært resultat før skattekostnad | | | |
| Skattekostnad på ordinært resultat | 4 | 285 | 4 881 |
| Ordinært resultat etter skattekostnad | | 2 501 089 | 2 490 114 |
| Årsresultat | | 2 501 089 | 2 490 114 |
| Overføringer og disponeringer | | | |
| Ordinært utbytte | 5 | 2 500 000 | 2 450 000 |
| Overføringer annen egenkapital | 5 | 1 089 | 40 114 |
| Sum overføringer og disponeringer | | 2 501 089 | 2 490 114 |



Organisasjonsnr: 961 648 459
TKI HOLDING AS

BALANSE

Beløp i: NOK Note 2024 2023

BALANSE - EIENDELER

Anleggsmidler

Immaterielle eiendeler

Finansielle anleggsmidler

| | | | |
|--------------------------------------|----------|------------------|------------------|
| Investering i datterselskap | 6 | 6 356 888 | 6 356 888 |
| Lån til foretak i samme konsern | 3 | 3 000 000 | 3 500 000 |
| Investeringer i aksjer og andeler | 6 | 110 000 | 110 000 |
| Sum finansielle anleggsmidler | 3 | 9 466 888 | 9 966 888 |
| Sum anleggsmidler | | 9 466 888 | 9 966 888 |

Omløpsmidler

Varer

Bankinnskudd, kontanter og lignende

| | | | |
|---|--|----------------|---------------|
| Sum bankinnskudd, kontanter og lignende | | 648 329 | 82 396 |
| Sum omløpsmidler | | 648 329 | 82 396 |

SUM EIENDELER 10 115 217 10 049 284

BALANSE - EGENKAPITAL OG GJELD

Egenkapital

Innskutt egenkapital

| | | | |
|---------------------------------|------|------------------|------------------|
| Aksjekapital | 5, 7 | 767 712 | 767 712 |
| Beholdning av egne aksjer | 5 | -15 400 | -15 400 |
| Overkurs | 5 | 4 112 549 | 4 112 549 |
| Sum innskutt egenkapital | | 4 864 861 | 4 864 861 |

Opptjent egenkapital

| | | | |
|---------------------------------|---|------------------|------------------|
| Annen egenkapital | 5 | 2 720 071 | 2 718 982 |
| Sum opptjent egenkapital | | 2 720 071 | 2 718 982 |

Sum egenkapital 7 584 932 7 583 843

Sum langsiktig gjeld 0 0

Kortsiktig gjeld

| | | | |
|-----------------|---|--------|--------|
| Leverandørgjeld | 3 | 30 000 | |
| Betalbar skatt | 4 | 285 | 15 441 |



| | | | |
|---------------------------------|------|-------------------|-------------------|
| Annen kortsiktig gjeld | 3, 5 | 2 500 000 | 2 450 000 |
| Sum kortsiktig gjeld | | 2 530 285 | 2 465 441 |
| Sum gjeld | | 2 530 285 | 2 465 441 |
| SUM EGENKAPITAL OG GJELD | | 10 115 217 | 10 049 284 |



Organisasjonsnr: 961 648 459
TKI HOLDING AS

NOTEOPPLYSNINGER - SELSKAP - alle poster oppgitt i hele tall

Note
7

Antall aksjer og aksjeeiere

| <u>Aksjeklasse</u> | <u>Ant. aksjer</u> | <u>Pålydende</u> | <u>Bokført verdi</u> |
|--------------------|--------------------|------------------|----------------------|
| Ordinære aksjer | 34896.00 | 22.00 | 767712.00 |

| <u>Aksjeeiere - fritekst</u> | <u>Antall</u> | <u>Eierandel</u> | <u>Aksjeklasse</u> |
|------------------------------|---------------|------------------|--------------------|
| Anders Haug | 6887.00 | 19.74% | Ordinære aksjer |
| Dag Ellegård | 6887.00 | 19.74% | Ordinære aksjer |
| Kim Mangerud | 6887.00 | 19.74% | Ordinære aksjer |
| Kjetil Busterud | 6887.00 | 19.74% | Ordinære aksjer |
| EBE Invest AS | 3498.00 | 10.02% | Ordinære aksjer |
| Snorre Johansen | 2450.00 | 7.02% | Ordinære aksjer |
| Daniel Nymo | 700.00 | 2.01% | Ordinære aksjer |
| TKI Holding AS | 700.00 | 2.01% | Ordinære aksjer |

| <u>Sum</u> | <u>Sum antall</u> | <u>Sum eierandel</u> |
|------------|-------------------|----------------------|
| | 34896.00 | 100.00% |

Note

Antall årsverk i regnskapsåret

Virksomheten har hatt følgende antall årsverk:
0.00

Note
6

Konsern, tilknyttet selskap og datterselskap

Tilknyttet selskap/datterselskap

| <u>Navn og adresse</u> | <u>Eierandel</u> | <u>Stemmeandel</u> | <u>Egenkapital</u> | <u>Resultat</u> |
|------------------------|------------------|--------------------|--------------------|-----------------|
| TKI Eiendom AS | 100.00% | | 2500319.00 | 127672.00 |
| Tele Innlandet AS | 100.00% | | 8550273.00 | 1230290.00 |



Telecom Norden AS 5.88%

Aksjer i andre selskaper:
Virksomheten inngår i konsolideringen til morselskapets
konsernregnsk.: Nei

| <u>Navn</u> | <u>Forretningskontor</u> |
|----------------|--------------------------|
| TKI Holding AS | Hamar |

Datterselskap er utelatt fra konsolideringen: Nei

| <u>Omløpsmidler</u> | <u>Startdato</u> | <u>Sluttdato</u> | <u>Endring</u> |
|---------------------|------------------|------------------|----------------|
|---------------------|------------------|------------------|----------------|

| <u>Skattemessig fremf.undersk.</u> | <u>Startdato</u> | <u>Sluttdato</u> | <u>Endring</u> |
|------------------------------------|------------------|------------------|----------------|
|------------------------------------|------------------|------------------|----------------|

| <u>Kortsiktig gjeld</u> | <u>Startdato</u> | <u>Sluttdato</u> | <u>Endring</u> |
|-------------------------|------------------|------------------|----------------|
|-------------------------|------------------|------------------|----------------|



TKI Holding AS
Org.nr: 961 648 459

Årsrapport for 2024

Årsregnskap
- Resultatregnskap
- Balanse
- Noter

Revisjonsberetning



TKI Holding AS

Org.nr: 961 648 459

Resultatregnskap

| | Note | 2024 | 2023 |
|---|------|------------------|------------------|
| Driftskostnader | | | |
| Annen driftskostnad | 2 | 34 769 | 39 449 |
| Driftsresultat | | <u>-34 769</u> | <u>-39 449</u> |
| Finansinntekter og finanskostnader | | | |
| Inntekt på inv. i datterselskap og tilknyttet selskap | 3 | 2 500 000 | 2 500 000 |
| Renteinntekt fra foretak i samme konsern | 3 | 22 500 | 30 000 |
| Annen finansinntekt | | 13 643 | 4 637 |
| Annen finanskostnad | | 0 | 193 |
| Netto finansposter | | <u>2 536 143</u> | <u>2 534 444</u> |
| Ordinært resultat før skattekostnad | | <u>2 501 374</u> | <u>2 494 995</u> |
| Skattekostnad på ordinært resultat | 4 | <u>285</u> | <u>4 881</u> |
| Årsresultat | | <u>2 501 089</u> | <u>2 490 114</u> |
| Overføringer og disponeringer | | | |
| Ordinært utbytte | 5 | 2 500 000 | 2 450 000 |
| Overføringer annen egenkapital | 5 | 1 089 | 40 114 |
| Sum disponert | | <u>2 501 089</u> | <u>2 490 114</u> |



TKI Holding AS

Org.nr: 961 648 459

Balanse pr. 31. desember

| | Note | 2024 | 2023 |
|-------------------------------------|------|-------------------|-------------------|
| Anleggsmidler | | | |
| <i>Finansielle anleggsmidler</i> | | | |
| Investeringer i datterselskap | 6 | 6 356 888 | 6 356 888 |
| Lån til foretak i samme konsern | 3 | 3 000 000 | 3 500 000 |
| Investeringer i aksjer og andeler | 6 | 110 000 | 110 000 |
| Sum finansielle anleggsmidler | | <u>9 466 888</u> | <u>9 966 888</u> |
| Sum anleggsmidler | | <u>9 466 888</u> | <u>9 966 888</u> |
| Omløpsmidler | | | |
| Bankinnskudd, kontanter og lignende | | <u>648 329</u> | <u>82 396</u> |
| Sum eiendeler | | <u>10 115 217</u> | <u>10 049 284</u> |




TKI Holding AS

Org.nr: 961 648 459

Balanse pr. 31. desember

| | Note | 2024 | 2023 |
|-----------------------------|------|-------------------|-------------------|
| Egenkapital | | | |
| <i>Innskutt egenkapital</i> | | | |
| Aksjekapital | 5, 7 | 767 712 | 767 712 |
| Egne aksjer | 5 | -15 400 | -15 400 |
| Overkurs | 5 | 4 112 549 | 4 112 549 |
| Sum innskutt egenkapital | | <u>4 864 861</u> | <u>4 864 861</u> |
| <i>Opptjent egenkapital</i> | | | |
| Annen egenkapital | 5 | 2 720 071 | 2 718 982 |
| Sum egenkapital | | <u>7 584 932</u> | <u>7 583 843</u> |
| Gjeld | | | |
| <i>Kortsiktig gjeld</i> | | | |
| Leverandørgjeld | | 30 000 | 0 |
| Betalbar skatt | 4 | 285 | 15 441 |
| Annen kortsiktig gjeld | 5 | 2 500 000 | 2 450 000 |
| Sum kortsiktig gjeld | | <u>2 530 285</u> | <u>2 465 441</u> |
| Sum gjeld | | <u>2 530 285</u> | <u>2 465 441</u> |
| Sum egenkapital og gjeld | | <u>10 115 217</u> | <u>10 049 284</u> |

12. mars
Hamar, 11. februar 2025


Kjetil Busterud
Styreleder


Erik Bekkelund
Styremedlem


Dag Ellegård
Styremedlem



TKI Holding AS

Org.nr: 961 648 459

Noter til regnskapet for 2024

Note 1 - Regnskapsprinsipper

Årsregnskapet er satt opp i samsvar med regnskapslovens bestemmelser og god regnskapsskikk for små foretak.

Fortsatt drift

Årsregnskapet er avlagt under forutsetning fortsatt drift.

Datterselskap/tilknyttet selskap

Datterselskapet og tilknyttede selskaper vurderes etter kostmetoden i selskapsregnskapet. Investeringen er vurdert til anskaffelseskost for aksjene med mindre nedskrivning har vært nødvendig.

Utbytte og andre utdelinger er inntektsført samme år som det er avsatt i datterselskapet. Overstiger utbytte andel av tilbakeholdt resultat etter kjøpet, representerer den overskytende del tilbakebetaling av investert kapital, og utdelingene er fratrukket investeringens verdi i balansen.

Konsernregnskapet overstiger ikke terskelverdiene for små foretak, og det er derfor ikke utarbeidet konsernregnskap for 2024.

Driftsinntekter og kostnader

Inntekstføringen skjer etter opptjeningsprinsippet som normalt vil være leveringstidspunktet for varer og tjenester. Kostnader medtas etter sammenstillingsprinsippet. dvs. at kostnader medtas i samme periode som tilhørende inntekter inntektføres.

Klassifisering og vurdering av balanseposter

Omløpsmidler og kortsiktig gjeld omfatter poster som forfaller til betaling innen ett år etter balansedagen, samt poster som knytter seg til varekretsløpet. Øvrige poster er klassifisert som anleggsmiddel/langsiktig gjeld.

Omløpsmidler vurderes til laveste av anskaffelseskost og virkelig verdi. Kortsiktig gjeld balanseføres til nominelt beløp på etableringstidspunktet.

Anleggsmidler vurderes til anskaffelseskost, men nedskrives til virkelig verdi ved verdifall som ikke forventes å være forbigående. Anleggsmidler med begrenset økonomisk levetid avskrives planmessig. Langsiktig gjeld balanseføres til nominelt beløp på etableringstidspunktet.

Skatter

Skattekostnaden i resultatregnskapet omfatter både periodens betalbare skatt og endring i utsatt skatt. Utsatt skatt er beregnet med 22% på grunnlag av de midlertidige forskjeller som eksisterer mellom regnskapsmessige og skattemessige verdier, samt ligningsmessig underskudd til fremføring ved utgangen av regnskapsåret. Skatteøkende og skattereduserende midlertidige forskjeller som reverserer eller kan reversere i samme periode er utlignet og nettoført. Netto utsatt skattefordel balanseføres i den grad det er sannsynlig at denne kan bli nyttiggjort.

Note 2 - Lønnskostnader, antall ansatte, lån til ansatte og godtgjørelse til revisor

Selskapet har i regnskapsåret sysselsatt totalt 0 årsverk.

Selskapet har ingen ansatte, og er ikke pliktig til å inneha obligatorisk pensjonsordning. Det er ikke utbetalt styrehonorar eller godtgjørelse til daglig leder i 2024.



TKI Holding AS

Org.nr: 961 648 459

Noter til regnskapet for 2024

Note 3 - Mellomværende med selskap i samme konsern og tilknyttet selskap

| <i>Fordringer</i> | 2024 | 2023 |
|---------------------------------|---------|-----------|
| Lån til foretak i samme konsern | 500 000 | 1 000 000 |

Lån til foretak i samme konsern er renteberegnet med NOK 22 500.

Note 4 - Skatt

| <i>Årets skattekostnad fordeler seg på:</i> | 2024 | 2023 |
|---|------------|--------------|
| Betalbar skatt | 285 | 15 441 |
| Endring utsatt skatt | 0 | -10 560 |
| Årets totale skattekostnad | <u>285</u> | <u>4 881</u> |

| <i>Beregning av årets skattegrunnlag:</i> | 2024 | 2023 |
|---|-------------------|-------------------|
| Ordinært resultat før skattekostnad | 2 501 374 | 2 494 995 |
| Permanente forskjeller | -78 | 193 |
| 3% av skattefrie inntekter etter fritaksmetoden | 0 | 75 000 |
| Tilbakeføring av inntektsført utbytte | <u>-2 500 000</u> | <u>-2 500 000</u> |
| Årets skattegrunnlag | <u>1 296</u> | <u>70 188</u> |
| Betalbar skatt (22%) av årets skattegrunnlag | 285 | 15 441 |

Note 5 - Egenkapital

| | Aksjekapital | Egne aksjer | Overkurs | Annen egenkapital | Sum |
|------------------------|----------------|----------------|------------------|-------------------|------------------|
| Egenkapital 01.01.2024 | 767 712 | -15 400 | 4 112 549 | 2 718 982 | 7 583 843 |
| Årsresultat | 0 | 0 | 0 | 2 501 089 | 2 501 089 |
| Avsatt utbytte | 0 | 0 | 0 | -2 500 000 | -2 500 000 |
| Egenkapital 31.12.2024 | <u>767 712</u> | <u>-15 400</u> | <u>4 112 549</u> | <u>2 720 071</u> | <u>7 584 932</u> |



TKI Holding AS

Org.nr: 961 648 459

Noter til regnskapet for 2024

Note 6 - Datterselskap, tilknyttet selskap m v

Aksjer i datterselskap:

| | |
|--------------------|-------------------|
| Navn på morselskap | Forretningskontor |
| TKI Holding AS | Hamar |

| Selskap | Kontor | Eier- andel | Resultat 2024 | Egenkapital pr. 31.12 | Bokført verdi pr. 31.12 |
|-------------------|--------|----------------|------------------|--------------------------|----------------------------|
| TKI Eiendom AS | Hamar | 100 % | 127 672 | 2 500 319 | 110 000 |
| Tele Innlandet AS | Hamar | 100 % | 1 230 290 | 8 550 273 | 6 246 888 |
| Sum | | | 1 357 962 | 11 050 592 | 6 356 888 |

Aksjer i andre selskaper:

| Selskap | Kontor | Eier- andel | Bokført verdi pr. 31.12 |
|-------------------|--------|----------------|----------------------------|
| Telecom Norden AS | | 6 % | 110 000 |


Note 7 - Aksjekapital og aksjonærinformasjon

Aksjekapitalen består av:

| | Antall | Pålydende | Balanseført |
|-----------------|--------|-----------|-------------|
| Ordinære aksjer | 34 896 | 22 | 767 712 |

Oversikt over aksjonærene i selskapet pr. 31.12:

| | Ordinære aksjer | Eier- andel | Stemme- andel |
|--|--------------------|----------------|------------------|
| Anders Haug | 6 887 | 19,74 % | 19,74 % |
| Dag Ellegård, Styremedlem | 6 887 | 19,74 % | 19,74 % |
| Kim Mangerud | 6 887 | 19,74 % | 19,74 % |
| Kjetil Busterud, Styreleder/daglig leder | 6 887 | 19,74 % | 19,74 % |
| EBE Invest AS | 3 498 | 10,02 % | 10,02 % |
| Snorre Johansen | 2 450 | 7,02 % | 7,02 % |
| Daniel Nymo | 700 | 2,01 % | 2,01 % |
| TKI Holding AS | 700 | 2,01 % | 2,01 % |
| Sum | 34 896 | 100,00 % | 100,00 % |



Revisjonsforum AS

Revisjonsforum AS

Postboks 278, NO-2302 HAMAR
Østregate 23, NO-2317 HAMAR

Foretaksregisteret: NO 913 801 415 MVA

Tlf: +47 950 32 126
post@revisjonsforum.no
www.revisjonsforum.no

Til generalforsamlingen i
TKI HOLDING AS

Medlem av Den norske Revisorforening

UAVHENGIG REVISORS BERETNING

Konklusjon

Vi har revidert årsregnskapet for TKI HOLDING AS, som viser et overskudd på 2 501 089 kroner. Årsregnskapet består av balanse per 31. desember 2024, resultatregnskap for regnskapsåret avsluttet per denne datoen og noter til årsregnskapet, herunder et sammendrag av viktige regnskapsprinsipper.

Etter vår mening

- oppfyller årsregnskapet gjeldende lovkrav, og
- gir årsregnskapet et rettviseende bilde av selskapets finansielle stilling per 31. desember 2024 og av dets resultat for regnskapsåret avsluttet per denne datoen i samsvar med regnskapslovens regler og god regnskapsskikk i Norge.

Grunnlag for konklusjonen

Vi har gjennomført revisjonen i samsvar med International Standards on Auditing (ISA-ene). Våre oppgaver og plikter i henhold til disse standardene er beskrevet nedenfor under Revisors oppgaver og plikter ved revisjonen av årsregnskapet. Vi er uavhengige av selskapet i samsvar med kravene i relevante lover og forskrifter i Norge og International Code of Ethics for Professional Accountants (inkludert internasjonale uavhengighetsstandarder) utstedt av International Ethics Standards Board for Accountants (IESBA-reglene), og vi har overholdt våre øvrige etiske forpliktelser i samsvar med disse kravene. Innhentet revisjonsbevis er etter vår vurdering tilstrekkelig og hensiktsmessig som grunnlag for vår konklusjon.


Ledelsens ansvar for årsregnskapet

Ledelsen er ansvarlig for å utarbeide årsregnskapet og for at det gir et rettviseende bilde i samsvar med regnskapslovens regler og god regnskapsskikk i Norge. Ledelsen er også ansvarlig for slik intern kontroll som den finner nødvendig for å kunne utarbeide et årsregnskap som ikke inneholder vesentlig feilinformasjon, verken som følge av misligheter eller utilsiktede feil.

Ved utarbeidelsen av årsregnskapet må ledelsen ta standpunkt til selskapets evne til fortsatt drift og opplyse om forhold av betydning for fortsatt drift. Forutsetningen om fortsatt drift skal legges til grunn for årsregnskapet så lenge det ikke er sannsynlig at virksomheten vil bli avvirket.

Revisors oppgaver og plikter ved revisjonen av årsregnskapet

Vårt mål er å oppnå betryggende sikkerhet for at årsregnskapet som helhet ikke inneholder vesentlig feilinformasjon, verken som følge av misligheter eller utilsiktede feil, og å avgi en revisjonsberetning som inneholder vår konklusjon. Betryggende sikkerhet er en høy grad av sikkerhet, men ingen garanti for at en revisjon utført i samsvar med ISA-ene, alltid vil avdekke vesentlig feilinformasjon. Feilinformasjon kan oppstå som følge av misligheter eller utilsiktede feil. Feilinformasjon er å anse som vesentlig dersom den enkeltvis eller samlet med rimelighet kan forventes å påvirke de økonomiske beslutningene som brukerne foretar, på grunnlag av årsregnskapet.



Revisjonsforum AS

Som del av en revisjon i samsvar med ISA-ene, utøver vi profesjonelt skjønn og utviser profesjonell skepsis gjennom hele revisjonen. I tillegg:

- identifiserer og vurderer vi risikoen for vesentlig feilinformasjon i årsregnskapet, enten det skyldes misligheter eller utilsiktede feil. Vi utformer og gjennomfører revisjonshandlinger for å håndtere slike risikoer, og innhenter revisjonsbevis som er tilstrekkelig og hensiktsmessig som grunnlag for vår konklusjon. Risikoen for at vesentlig feilinformasjon som følge av misligheter ikke blir avdekket, er høyere enn for feilinformasjon som skyldes utilsiktede feil, siden misligheter kan innebære samarbeid, forfalskning, bevisste utelatelser, uriktige fremstillinger eller overstyring av intern kontroll.
- opparbeider vi oss en forståelse av intern kontroll som er relevant for revisjonen, for å utforme revisjonshandlinger som er hensiktsmessige etter omstendighetene, men ikke for å gi uttrykk for en mening om effektiviteten av selskapets interne kontroll.
- evaluerer vi om de anvendte regnskapsprinsippene er hensiktsmessige og om regnskapsestimatene og tilhørende noteopplysninger utarbeidet av ledelsen er rimelige.
- konkluderer vi på om ledelsens bruk av fortsatt drift-forutsetningen er hensiktsmessig, og, basert på innhentede revisjonsbevis, hvorvidt det foreligger vesentlig usikkerhet knyttet til hendelser eller forhold som kan skape tvil av betydning om selskapets evne til fortsatt drift. Dersom vi konkluderer med at det eksisterer vesentlig usikkerhet, kreves det at vi i revisjonsberetningen henleder oppmerksomheten på tilleggsopplysningene i årsregnskapet, eller, dersom slike tilleggsopplysninger ikke er tilstrekkelige, at vi modifierer vår konklusjon. Våre konklusjoner er basert på revisjonsbevis innhentet frem til datoen for revisjonsberetningen. Etterfølgende hendelser eller forhold kan imidlertid medføre at selskapet ikke kan fortsette driften
- evaluerer vi den samlede presentasjonen, strukturen og innholdet i årsregnskapet, inkludert tilleggsopplysningene, og hvorvidt årsregnskapet gir uttrykk for de underliggende transaksjonene og hendelsene på en måte som gir et rettviseende bilde.

Vi kommuniserer med styret blant annet om det planlagte innholdet i og tidspunkt for revisjonsarbeidet og eventuelle vesentlige funn i revisjonen, herunder vesentlige svakheter i intern kontroll som vi avdekker gjennom revisjonen.

Hamar, 12. mars 2025

Revisjonsforum AS


Jan Age Gjerstad
statsautorisert revisor