



## ÅRSREGNSKAPET FOR REGNSKAPSÅRET 2024 - GENERELL INFORMASJON

### Enheten

Organisasjonsnummer: 959 998 116  
Organisasjonsform: Aksjeselskap  
Foretaksnavn: NORSK PORT SERVICE VEST AS  
Forretningsadresse: Arnatveitvegen 137  
5262 ARNATVEIT

### Regnskapsår

Årsregnskapets periode: 01.01.2024 - 31.12.2024

### Konsern

Morselskap i konsern: Nei

### Regnskapsregler

Regler for små foretak benyttet: Ja  
Benyttet ved utarbeidelsen av årsregnskapet til selskapet: Regnskapslovens alminnelige regler

### Årsregnskapet fastsatt av kompetent organ

Bekreftet av representant for selskapet: Kristin Eide  
Dato for fastsettelse av årsregnskapet: 12.06.2025

### Grunnlag for avgivelse

År 2024: Årsregnskapet er elektronisk innlevert  
År 2023: Tall er hentet fra elektronisk innlevert årsregnskap fra 2024

*Det er ikke krav til at årsregnskapet m.v. som sendes til Regnskapsregisteret er undertegnet. Kontrollen på at dette er utført ligger hos revisor/enhetens øverste organ. Sikkerheten ivaretas ved at innsender har rolle/rettighet for innsending av årsregnskapet via Altinn, og ved at det bekreftes at årsregnskapet er fastsatt av kompetent organ.*

Brønnøysundregistrene, 24.06.2025



## Resultatregnskap

Beløp i: NOK	Note	2024	2023
<b>RESULTATREGNSKAP</b>			
<b>Inntekter</b>			
Salgsinntekt		20 702 265	20 667 416
Annen driftsinntekt		56 448	
Gevinst salg driftsmidler		185 794	
<b>Sum inntekter</b>		<b>20 944 507</b>	<b>20 667 416</b>
<b>Kostnader</b>			
Varekostnad		8 586 323	9 941 662
Lønnskostnad	1	7 140 921	6 406 350
Avskrivninger	2	327 876	273 100
Nedskrivning av varige driftsmidler og immaterielle eiendeler	2		50 000
Annen driftskostnad		2 687 828	2 361 407
<b>Sum kostnader</b>		<b>18 742 947</b>	<b>19 032 518</b>
<b>Driftsresultat</b>		<b>2 201 559</b>	<b>1 634 898</b>
<b>Finansinntekter og finanskostnader</b>			
Annen finansinntekt		16 758	15 670
<b>Sum finansinntekter</b>		<b>16 758</b>	<b>15 670</b>
Annen finanskostnad		44 387	9 756
<b>Sum finanskostnader</b>		<b>44 387</b>	<b>9 756</b>
<b>Netto finans</b>		<b>-27 629</b>	<b>5 915</b>
<b>Resultat før skattekostnad</b>		<b>2 173 930</b>	<b>1 640 812</b>
Skattekostnad på resultat	3	478 156	360 978
<b>Årsresultat</b>	4	<b>1 695 774</b>	<b>1 279 834</b>
<b>Årsresultat etter minoritetsinteresser</b>		<b>1 695 774</b>	<b>1 279 834</b>
<b>Totalresultat</b>		<b>1 695 774</b>	<b>1 279 834</b>
<b>Overføringer og disponeringer</b>			



## Resultatregnskap

<b>Beløp i: NOK</b>	<b>Note</b>	<b>2024</b>	<b>2023</b>
Ordinært utbytte		1 000 000	
Avsatt til annen egenkapital		695 774	1 279 834
<b>Sum overføringer og disponeringer</b>		<b>1 695 774</b>	<b>1 279 834</b>



## Balanse

Beløp i: NOK	Note	2024	2023
<b>BALANSE - EIENDELER</b>			
<b>Anleggsmidler</b>			
<b>Immaterielle eiendeler</b>			
Utsatt skattefordel	3		
<b>Varige driftsmidler</b>			
Personbiler	2, 5	365 100	107 500
Varebiler	2, 5	1 942 507	428 775
Driftsløsøre, inventer og annet utstyr	2	160 482	210 082
<b>Sum varige driftsmidler</b>		<b>2 468 090</b>	<b>746 358</b>
<b>Sum anleggsmidler</b>		<b>2 468 090</b>	<b>746 358</b>
<b>Omløpsmidler</b>			
<b>Varer</b>			
<b>Sum varer</b>	5	<b>1 554 223</b>	<b>1 370 625</b>
<b>Fordringer</b>			
Kundefordringer	5	3 868 509	3 401 540
Andre kortsiktige fordringer		207 771	252 297
<b>Sum fordringer</b>		<b>4 076 280</b>	<b>3 653 837</b>
<b>Bankinnskudd, kontanter og lignende</b>			
Bankinnskudd	6	4 848 124	4 409 973
<b>Sum bankinnskudd, kontanter og lignende</b>		<b>4 848 124</b>	<b>4 409 973</b>
<b>Sum omløpsmidler</b>		<b>10 478 627</b>	<b>9 434 435</b>
<b>SUM EIENDELER</b>		<b>12 946 717</b>	<b>10 180 793</b>
<b>BALANSE - EGENKAPITAL OG GJELD</b>			
<b>Egenkapital</b>			
<b>Innskutt egenkapital</b>			
Aksjekapital	7	100 000	100 000



## Balanse

Beløp i: NOK	Note	2024	2023
<b>Sum innskutt egenkapital</b>		<b>100 000</b>	<b>100 000</b>
<b>Opptjent egenkapital</b>			
Annen egenkapital		4 923 097	4 227 323
Udisponert resultat			
<b>Sum opptjent egenkapital</b>		<b>4 923 097</b>	<b>4 227 323</b>
<b>Sum egenkapital</b>	4	<b>5 023 097</b>	<b>4 327 323</b>
<b>Gjeld</b>			
<b>Langsiktig gjeld</b>			
Utsatt skatt	3	60 559	15 639
<b>Sum avsetninger for forpliktelser</b>		<b>60 559</b>	<b>15 639</b>
<b>Annen langsiktig gjeld</b>			
Gjeld til kredittinstitusjoner	5	1 926 073	40 812
Øvrig langsiktig gjeld	5	314 999	826 683
<b>Sum annen langsiktig gjeld</b>		<b>2 241 072</b>	<b>867 495</b>
<b>Sum langsiktig gjeld</b>		<b>2 301 631</b>	<b>883 134</b>
<b>Kortsiktig gjeld</b>			
Leverandørgjeld		1 575 772	2 441 127
Betalbar skatt	3	433 236	405 704
Skattetrekk og offentlige avgifter		1 483 672	1 270 622
Utbytte		1 000 000	
Garantiavsetning		70 000	70 000
Annen kortsiktig gjeld		1 059 310	782 883
<b>Sum kortsiktig gjeld</b>		<b>5 621 989</b>	<b>4 970 336</b>
<b>Sum gjeld</b>		<b>7 923 620</b>	<b>5 853 470</b>
<b>SUM EGENKAPITAL OG GJELD</b>		<b>12 946 717</b>	<b>10 180 793</b>



## Brønnøysundregistrene

### ÅRSREGNSKAP FOR REGNSKAPSÅRET 2024 - GENERELL INFORMASJON

Journalnummer: 2025 552142

#### Enheten

Organisasjonsnummer: 959 998 116  
Organisasjonsform: Aksjeselskap  
Foretaksnavn: NORSK PORT SERVICE VEST AS  
Forretningsadresse: Arnatveitvegen 137  
5262 ARNATVEIT

#### Regnskapsår

Årsregnskapets periode: 01.01.2024 - 31.12.2024

#### Konsern

Morselskap i konsern: Nei

#### Regnskapsregler

Regler for små foretak benyttet: Ja  
Benyttet ved utarbeidelsen av  
årsregnskapet til selskapet: Regnskapslovens alminnelige regler

#### Årsregnskapet fastsatt av kompetent organ

Bekreftet av representant for selskapet: Kristin Eide  
Dato for fastsettelse av årsregnskapet: 12.06.2025

#### Grunnlag for avgivelse

År 2024: Årsregnskap er elektronisk innlevert.  
År 2023: Tall er hentet fra elektronisk innlevert årsregnskap fra 2024.

*Det er ikke krav til at årsregnskapet m.v. som sendes til Regnskapsregisteret er undertegnet. Kontrollen på at dette er utført ligger hos revisor/enhetens øverste organ. Sikkerheten ivaretas ved at innsender har rolle/rettighet for innsending av årsregnskapet via Altinn, og ved at det bekreftes at årsregnskapet er fastsatt av kompetent organ.*

Brønnøysundregistrene, 23.06.2025



Organisasjonsnr: 959 998 116  
NORSK PORT SERVICE VEST AS

## RESULTATREGNSKAP

Beløp i: NOK	Note	2024	2023
<b>RESULTATREGNSKAP</b>			
<b>Inntekter</b>			
Salgsinntekt		20 702 265	20 667 416
Annen driftsinntekt		56 448	
Gevinst salg driftsmidler		185 794	
<b>Sum inntekter</b>		<b>20 944 507</b>	<b>20 667 416</b>
<b>Kostnader</b>			
Varekostnad		8 586 323	9 941 662
Lønnskostnad	1	7 140 921	6 406 350
Avskrivninger	2	327 876	273 100
Nedskrivning av varige driftsmidler og immaterielle eiendeler	2		50 000
Annen driftskostnad		2 687 828	2 361 407
<b>Sum kostnader</b>		<b>18 742 947</b>	<b>19 032 518</b>
<b>Driftsresultat</b>		<b>2 201 559</b>	<b>1 634 898</b>
<b>Finansinntekter og finanskostnader</b>			
Annen finansinntekt		16 758	15 670
<b>Sum finansinntekter</b>		<b>16 758</b>	<b>15 670</b>
Annen finanskostnad		44 387	9 756
<b>Sum finanskostnader</b>		<b>44 387</b>	<b>9 756</b>
<b>Netto finans</b>		<b>-27 629</b>	<b>5 915</b>
<b>Resultat før skattekostnad</b>		<b>2 173 930</b>	<b>1 640 812</b>
Skattekostnad på resultat	3	478 156	360 978
<b>Årsresultat</b>	4	<b>1 695 774</b>	<b>1 279 834</b>
<b>Årsresultat etter minoritetsinteresser</b>		<b>1 695 774</b>	<b>1 279 834</b>
<b>Totalresultat</b>		<b>1 695 774</b>	<b>1 279 834</b>
<b>Overføringer og disponeringer</b>			
Ordinært utbytte		1 000 000	
Avsatt til annen egenkapital		695 774	1 279 834
<b>Sum overføringer og disponeringer</b>		<b>1 695 774</b>	<b>1 279 834</b>



Organisasjonsnr: 959 998 116  
NORSK PORT SERVICE VEST AS

## BALANSE

**Beløp i: NOK** **Note** **2024** **2023**

### BALANSE - EIENDELER

#### Anleggsmidler

##### Immaterielle eiendeler

Utsatt skattefordel 3

##### Varige driftsmidler

Personbiler 2, 5 365 100 107 500

Varebiler 2, 5 1 942 507 428 775

Driftsløsøre, inventer og annet utstyr 2 160 482 210 082

**Sum varige driftsmidler 2 468 090 746 358**

**Sum anleggsmidler 2 468 090 746 358**

#### Omløpsmidler

##### Varer

**Sum varer 5 1 554 223 1 370 625**

##### Fordringer

Kundefordringer 5 3 868 509 3 401 540

Andre kortsiktige fordringer 207 771 252 297

**Sum fordringer 4 076 280 3 653 837**

##### Bankinnskudd, kontanter og lignende

Bankinnskudd 6 4 848 124 4 409 973

**Sum bankinnskudd, kontanter og lignende 4 848 124 4 409 973**

**Sum omløpsmidler 10 478 627 9 434 435**

**SUM EIENDELER 12 946 717 10 180 793**

### BALANSE - EGENKAPITAL OG GJELD

#### Egenkapital

##### Innskutt egenkapital

Aksjekapital 7 100 000 100 000

**Sum innskutt egenkapital 100 000 100 000**

##### Opptjent egenkapital

Annen egenkapital 4 923 097 4 227 323

Udisponert resultat

**Sum opptjent egenkapital 4 923 097 4 227 323**

**Sum egenkapital 4 5 023 097 4 327 323**



<b>Gjeld</b>			
<b>Langsiktig gjeld</b>			
Utsatt skatt	3	60 559	15 639
<b>Sum avsetninger for forpliktelser</b>		<b>60 559</b>	<b>15 639</b>
<b>Annen langsiktig gjeld</b>			
Gjeld til			
kredittinstitusjoner	5	1 926 073	40 812
Øvrig langsiktig gjeld	5	314 999	826 683
<b>Sum annen langsiktig gjeld</b>		<b>2 241 072</b>	<b>867 495</b>
<b>Sum langsiktig gjeld</b>		<b>2 301 631</b>	<b>883 134</b>
<b>Kortsiktig gjeld</b>			
Leverandørgjeld		1 575 772	2 441 127
Betalbar skatt	3	433 236	405 704
Skattetrekk og offentlige avgifter		1 483 672	1 270 622
Utbytte		1 000 000	
Garantiavsetning		70 000	70 000
Annen kortsiktig gjeld		1 059 310	782 883
<b>Sum kortsiktig gjeld</b>		<b>5 621 989</b>	<b>4 970 336</b>
<b>Sum gjeld</b>		<b>7 923 620</b>	<b>5 853 470</b>
<b>SUM EGENKAPITAL OG GJELD</b>		<b>12 946 717</b>	<b>10 180 793</b>



Organisasjonsnr: 959 998 116  
NORSK PORT SERVICE VEST AS

NOTEOPPLYSNINGER - SELSKAP - alle poster oppgitt i hele tall

**Note**

1

Antall årsverk i regnskapsåret  
7.00

Sum Beløp

Balanseført verdi 31.12. Varige driftsmidler Immaterielle eiend.

**Konsernregnskap**

Morselskapet sitt navn

Forretningskontor for morselskapet

**Begrunnelse for at datterselskap er utelatt fra konsolideringen**

Samlet beløp - tilknyttet selskap Årets Fjorårets

Samlet beløp - foretak i samme konsern Årets Fjorårets

Samlet beløp - foretak i samme konsern Årets Fjorårets

Samlet beløp - felles kontrollert virksomhet Årets Fjorårets

Pantstillelse Beløp

Beholdning av egne aksjer Antall Pålydende Andel av aksjek.



Medlem i Den norske Revisorforening



Ann-Mari Mirkovic Juvik  
2025-06-17

Til generalforsamlingen i Norsk Port Service Vest AS

## Uavhengig revisors beretning

### Konklusjon

Vi har revidert årsregnskapet for Norsk Port Service Vest AS som viser et overskudd på kr 1 695 774. Årsregnskapet består av balanse per 31. desember 2024, resultatregnskap for regnskapsåret avsluttet per denne datoen og noter til årsregnskapet, herunder et sammendrag av viktige regnskapsprinsipper.

Etter vår mening

- oppfyller årsregnskapets gjeldende lovkrav, og
- gir årsregnskapet et rettviseende bilde av selskapets finansielle stilling per 31. desember 2024 og av dets resultater for regnskapsåret avsluttet per denne datoen i samsvar med regnskapslovens regler og god regnskapsskikk i Norge.

### Grunnlag for konklusjonen

Vi har gjennomført revisjonen i samsvar med den internasjonale revisjonsstandarden for revisjon av regnskap til mindre komplekse enheter (ISA for MKE). Våre oppgaver og plikter i henhold til ISA for MKE er beskrevet nedenfor under Revisors oppgaver og plikter ved revisjonen av årsregnskapet. Vi er uavhengige av selskapet i samsvar med kravene i relevante lover og forskrifter i Norge og International Code of Ethics for Professional Accountants (inkludert internasjonale uavhengighetsstandarder) utstedt av International Ethics Standards Board for Accountants (IESBA-reglene), og vi har overholdt våre øvrige etiske forpliktelser i samsvar med disse kravene. Innhentet revisjonsbevis er etter vår vurdering tilstrekkelig og hensiktsmessig som grunnlag for vår konklusjon.

### Ledelsens ansvar for årsregnskapet

Styret og daglig leder (ledelsen) er ansvarlig for å utarbeide årsregnskapet og for at det gir et rettviseende bilde i samsvar med regnskapslovens regler og god regnskapsskikk i Norge. Ledelsen er også ansvarlig for slik intern kontroll som den finner nødvendig for å kunne utarbeide et årsregnskap som ikke inneholder vesentlig feilinformasjon, verken som følge av misligheter eller utilsiktede feil.

Ved utarbeidelsen av årsregnskapet må ledelsen ta standpunkt til selskapets evne til fortsatt drift og opplyse om forhold av betydning for fortsatt drift. Forutsetningen om fortsatt drift skal legges til grunn for årsregnskapet så lenge det ikke er sannsynlig at virksomheten vil bli avvirket.

### Revisors oppgaver og plikter ved revisjonen av årsregnskapet

Vårt mål er å oppnå betryggende sikkerhet for at årsregnskapet som helhet ikke inneholder vesentlig feilinformasjon, verken som følge av misligheter eller utilsiktede feil, og å avgi en revisjonsberetning som inneholder vår konklusjon. Betyggende sikkerhet er en høy grad av sikkerhet, men ingen garanti for at en revisjon utført i samsvar med ISA for MKE, alltid vil avdekke vesentlig feilinformasjon. Feilinformasjon kan oppstå som følge av misligheter eller utilsiktede feil. Feilinformasjon er å anse som vesentlig dersom den enkeltvis eller samlet med rimelighet kan forventes å påvirke de økonomiske beslutningene som brukerne foretar, på grunnlag av årsregnskapet.

Som del av en revisjon i samsvar med ISA-ene, utøver vi profesjonelt skjønn og utviser profesjonell skepsis gjennom hele revisjonen. I tillegg:

- identifiserer og vurderer vi risikoen for vesentlig feilinformasjon i årsregnskapet, enten det skyldes misligheter eller utilsiktede feil. Vi utformer og gjennomfører revisjonshandlinger for å håndtere

Ytrebygdsveien 37  
5251 Søreidgrend

Tlf: 952 30 240

[post@advisorevisjon.no](mailto:post@advisorevisjon.no)  
[www.advisorevisjon.no](http://www.advisorevisjon.no)

NO 988 727 571 MVA  
Bank: 9525.05.31827



## ADVISOR REVISJON AS



slike risikoer, og innhenter revisjonsbevis som er tilstrekkelig og hensiktsmessig som grunnlag for vår konklusjon. Risikoen for at vesentlig feilinformasjon som følge av misligheter ikke blir avdekket, er høyere enn for feilinformasjon som skyldes utilsiktede feil, siden misligheter kan innebære samarbeid, forfalskning, bevisste utelatelser, uriktige fremstillinger eller overstyring av intern kontroll.

- opparbeider vi oss en forståelse av internkontroll som er relevant for revisjonen, for å utforme revisjonshandlinger som er hensiktsmessige etter omstendighetene, men ikke for å gi uttrykk for en mening om effektiviteten av selskapets interne kontroll.
- evaluerer vi om de anvendte regnskapsprinsippene er hensiktsmessige og om regnskapsestimaterne og tilhørende noteopplysninger utarbeidet av ledelsen er rimelige.
- konkluderer vi på om ledelsens bruk av fortsatt drift-forutsetningen er hensiktsmessig, og basert på innhentede revisjonsbevis, hvorvidt det foreligger vesentlig usikkerhet knyttet til hendelser eller forhold som kan skape tvil av betydning om selskapets evne til fortsatt drift. Dersom vi konkluderer med at det eksisterer vesentlig usikkerhet, kreves det at vi i revisjonsberetningen henleder oppmerksomheten på tilleggsopplysningene i årsregnskapet, eller, dersom slike tilleggsopplysninger ikke er tilstrekkelige, at vi modifierer vår konklusjon. Våre konklusjoner er basert på revisjonsbevis innhentet frem til datoen for revisjonsberetningen. Etterfølgende hendelser eller forhold kan imidlertid medføre at selskapet ikke kan fortsette driften.
- evaluerer vi den samlede presentasjonen, strukturen og innholdet i årsregnskapet, inkludert tilleggsopplysningene, og hvorvidt årsregnskapet gir uttrykk for de underliggende transaksjonene og hendelsene på en måte som gir et rettviseende bilde.

Vi kommuniserer med styret blant annet om det planlagte omfanget av revisjonen og til hvilken tid revisjonsarbeidet skal utføres. Vi utveksler også informasjon om forhold av betydning som vi har avdekket i løpet av revisjonen, herunder om eventuelle svakheter av betydning i den interne kontrollen.

Bergen, 12. juni 2025  
Advisor Revisjon AS

*Signert elektronisk*  
Ann-Mari M. Juvik  
Statsautorisert revisor



# Årsregnskap 2024

## Norsk Port Service Vest AS

Resultatregnskap  
Balanse  
Noter

Org.nr.: 959 998 116

*25.06.2025  
Hjel  
Mol*


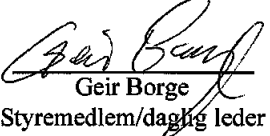
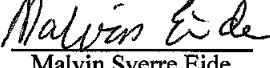




<b>Resultatregnskap</b>			
<b>Norsk Port Service Vest AS</b>			
<b>Driftsinntekter og driftskostnader</b>	<b>Note</b>	<b>2024</b>	<b>2023</b>
Salgsinntekt		20 702 265	20 667 416
Annen driftsinntekt		56 448	0
Gevinst salg driftsmidler		185 794	0
<b>Sum driftsinntekter</b>		<b><u>20 944 507</u></b>	<b><u>20 667 416</u></b>
Varekostnad		8 586 323	9 941 662
Lønnskostnad	1	7 140 921	6 406 350
Avskrivninger	2	327 876	273 100
Nedskrivning av driftsmidler	2	0	50 000
Annen driftskostnad		2 687 828	2 361 407
<b>Sum driftskostnader</b>		<b><u>18 742 947</u></b>	<b><u>19 032 518</u></b>
<b>Driftsresultat</b>		<b><u>2 201 559</u></b>	<b><u>1 634 898</u></b>
<b>Finansinntekter og finanskostnader</b>			
Annen finansinntekt		16 758	15 670
Annen finanskostnad		44 387	9 756
<b>Resultat av finansposter</b>		<b><u>-27 629</u></b>	<b><u>5 915</u></b>
Ordinært resultat før skattekostnad		2 173 930	1 640 812
Skattekostnad på resultat	3	478 156	360 978
<b>Resultat</b>		<b><u>1 695 774</u></b>	<b><u>1 279 834</u></b>
<b>Årsresultat</b>	4	<b><u>1 695 774</u></b>	<b><u>1 279 834</u></b>
<b>Overføringer</b>			
Avsatt til utbytte		1 000 000	0
Avsatt til annen egenkapital		695 774	1 279 834
<b>Sum overføringer</b>		<b><u>1 695 774</u></b>	<b><u>1 279 834</u></b>



<b>Balanse</b>			
<b>Norsk Port Service Vest AS</b>			
<b>Eiendeler</b>	<b>Note</b>	<b>2024</b>	<b>2023</b>
<b>Anleggsmidler</b>			
<b>Varige driftsmidler</b>			
Personbiler	2, 5	365 100	107 500
Varebiler	2, 5	1 942 507	428 775
Driftsløsøre, inventar og annet utstyr	2	160 482	210 082
<b>Sum varige driftsmidler</b>		<b><u>2 468 090</u></b>	<b><u>746 358</u></b>
<b>Sum anleggsmidler</b>		<b><u>2 468 090</u></b>	<b><u>746 358</u></b>
<b>Omløpsmidler</b>			
Varelager	5	1 554 223	1 370 625
<b>Fordringer</b>			
Kundefordringer	5	3 868 509	3 401 540
Andre kortsiktige fordringer		207 771	252 297
<b>Sum fordringer</b>		<b><u>4 076 280</u></b>	<b><u>3 653 837</u></b>
Bankinnskudd	6	4 848 124	4 409 973
<b>Sum omløpsmidler</b>		<b><u>10 478 627</u></b>	<b><u>9 434 435</u></b>
<b>Sum eiendeler</b>		<b><u>12 946 717</u></b>	<b><u>10 180 793</u></b>



Balanse			
Norsk Port Service Vest AS			
	Note	2024	2023
<b>Egenkapital og gjeld</b>			
<b>Innskutt egenkapital</b>			
Aksjekapital	7	100 000	100 000
<b>Sum innskutt egenkapital</b>		<u>100 000</u>	<u>100 000</u>
<b>Opptjent egenkapital</b>			
Annen egenkapital		4 923 097	4 227 323
<b>Sum opptjent egenkapital</b>		<u>4 923 097</u>	<u>4 227 323</u>
<b>Sum egenkapital</b>	4	<u>5 023 097</u>	<u>4 327 323</u>
<b>Gjeld</b>			
<b>Avsetning for forpliktelser</b>			
Utsatt skatt	3	60 559	15 639
<b>Sum avsetning for forpliktelser</b>		<u>60 559</u>	<u>15 639</u>
<b>Annen langsiktig gjeld</b>			
Gjeld til kredittinstitusjoner	5	1 926 073	40 812
Øvrig langsiktig gjeld	5	314 999	826 683
<b>Sum annen langsiktig gjeld</b>		<u>2 241 072</u>	<u>867 495</u>
<b>Kortsiktig gjeld</b>			
Leverandørgjeld		1 575 772	2 441 127
Betalbar skatt	3	433 236	405 704
Skattetrekk og offentlige avgifter		1 483 672	1 270 622
Utbytte		1 000 000	0
Garantiavsetning		70 000	70 000
Annen kortsiktig gjeld		1 059 310	782 883
<b>Sum kortsiktig gjeld</b>		<u>5 621 989</u>	<u>4 970 336</u>
<b>Sum gjeld</b>		<u>7 923 620</u>	<u>5 853 470</u>
<b>Sum egenkapital og gjeld</b>		<u>12 946 717</u>	<u>10 180 793</u>
Indre Arna, 12.06.2025			
Styret i Norsk Port Service Vest AS			
			
Kristin Eide Styreleder	Geir Borge Styremedlem/daglig leder	Malvin Sverre Eide Styremedlem	
			
Kjell Borge Styremedlem	John Borge Styremedlem		
Norsk Port Service Vest AS		Side 4	



---

## Noter 2024

---

### Regnskapsprinsipper

---

Årsregnskapet består av resultatregnskap, balanse og noteopplysninger og er avlagt i samsvar med Regnskapsloven og god regnskapsskikk for små foretak i Norge.

#### Driftsinntekter

Inntektsføring ved salg av varer skjer på leveringstidspunktet. Med leveringstidspunktet menes tidspunkt for overgang av risiko og kontroll knyttet til det leverte.

Utgifter sammenstilles med og kostnadsføres samtidig med de inntekter utgiftene kan henføres til. Utgifter som ikke kan henføres direkte til inntekter, kostnadsføres når de påløper.

#### Skatt

Skattekostnaden i resultatregnskapet omfatter både periodens betalbare skatt og endring i utsatt skatt. Utsatt skatt er beregnet med 22 % på grunnlag av de midlertidige forskjeller som eksisterer mellom regnskapsmessige og skattemessige verdier, samt ligningsmessig underskudd til fremføring ved utgangen av regnskapsåret. Skatteøkende og skattereduserende midlertidige forskjeller som reverserer eller kan reverseres i samme periode er utlignet og nettoført.

#### Klassifisering og vurdering av anleggsmidler

Anleggsmidler omfatter eiendeler bestemt til varig eie og bruk. Anleggsmidler er vurdert til anskaffelseskost. Varige driftsmidler balanseføres og avskrives over driftsmidlets økonomiske levetid. Varige driftsmidler nedskrives til gjenvinnbart beløp ved verdifall som forventes ikke å være forbigående. Gjenvinnbart beløp er det høyeste av netto salgsverdi og verdi i bruk. Verdi i bruk er nåverdi av fremtidige kontantstrømmer knyttet til eiendelen. Nedskrivningen reverseres når grunnlaget for nedskrivningen ikke lenger er til stede.

#### Klassifisering og vurdering av omløpsmidler

Omløpsmidler og kortsiktig gjeld omfatter normalt poster som forfaller til betaling innen ett år etter balansedagen, samt poster som knytter seg til varekretsløpet. Omløpsmidler vurderes til laveste verdi av anskaffelseskost og virkelig verdi.

#### Varer

Lager av innkjøpte varer er verdsatt til laveste av anskaffelseskost etter FIFO-prinsippet og virkelig verdi. Det foretas nedskrivning for påregnelig ukurans.

#### Fordringer

Kundefordringer og andre fordringer oppføres til pålydende etter fradrag for avsetning til forventet tap. Avsetning til tap gjøres på grunnlag av en individuell vurdering av de enkelte fordringene.

#### Pensjonsforpliktelser

Selskapets pensjonsordning er finansiert via sikrede ordninger og er ikke balanseført. Pensjonspremien anses som pensjonskostnad og klassifiseres sammen med lønnskostnader.

#### Garanti

Det er avsatt til forventede garantikostnader. Garantiavsetningen er i balansen oppført under kortsiktig gjeld.



## Noter 2024

### Note 1 Lønnskostnader og antall ansatte

Lønnskostnader	2024	2023
Lønninger	5 726 155	5 120 412
Arbeidsgiveravgift	939 465	838 805
Pensjonskostnader	365 324	339 932
Andre ytelser	109 976	107 202
<b>Sum</b>	<b>7 140 921</b>	<b>6 406 350</b>

Selskapet har i 2024 sysselsatt 7 årsverk.

### Note 2 Anleggsmidler

Varige driftsmidler vurderes til historisk kost med fradrag for bedriftsøkonomiske avskrivninger. Avskrivninger baseres på en vurdering av driftsmidlets økonomiske levetid. Selskapet benytter lineære avskrivninger for av varige driftsmidler.

	Transportmidler	Mask./Inventar	Sum
Anskaffelseskost pr. 01.01.24	1 909 077	471 686	2 380 763
Tilgang kjøpte driftsmidler	2 288 814		2 288 814
Avgang i året	1 482 583		1 482 583
<b>Anskaffelseskost 31.12.24</b>	<b>2 715 308</b>	<b>471 686</b>	<b>3 186 994</b>
Akkumulerte avskrivninger 31.12.24	357 701	311 204	668 905
Akkumulerte nedskrivninger 31.12.24	50 000		50 000
Av- og nedskrivninger pr. 31.12.24	407 701	311 204	718 905
<b>Bokført verdi 31.12.24</b>	<b>2 307 607</b>	<b>160 482</b>	<b>2 468 089</b>
Årets ordinære avskrivninger	278 276	49 600	327 876
Økonomisk levetid	7-10 år	5-20 år	

### Note 3 Skatt

Årets skattekostnad	2024	2023
Resultatført skatt på ordinært resultat:		
Betalbar skatt	433 236	405 704
Endring i utsatt skatt	44 920	-44 726
<b>Skattekostnad ordinært resultat</b>	<b>478 156</b>	<b>360 978</b>

**Noter 2024**

Skattepliktig inntekt:		
Ordinært resultat før skatt	2 173 930	1 640 812
Permanente forskjeller	-492	-4
Endring i midlertidige forskjeller	-204 181	203 301
<b>Skattepliktig inntekt</b>	<b>1 969 256</b>	<b>1 844 109</b>

Betalbar skatt i balansen:		
Betalbar skatt på årets resultat	433 236	405 704
<b>Sum betalbar skatt i balansen</b>	<b>433 236</b>	<b>405 704</b>

**Midlertidige forskjeller:**

Skatteeffekten av midlertidige forskjeller som har gitt opphav til utsatt skatt og utsatte skattefordeler, spesifisert på typer av midlertidige forskjeller

	2024	2023	Endring
Varige driftsmidler	624 116	213 688	-410 427
Varebeholdning	-80 000	-30 000	50 000
Fordringer	-198 849	-42 603	156 246
Avsetninger mv	-70 000	-70 000	0
<b>Sum</b>	<b>275 267</b>	<b>71 085</b>	<b>-204 181</b>
<b>Grunnlag for utsatt skatt</b>	<b>275 267</b>	<b>71 085</b>	<b>-204 181</b>
<b>Utsatt skatt (22 %)</b>	<b>60 559</b>	<b>15 639</b>	<b>-44 920</b>

**Note 4 Egenkapital**

	Aksjekapital	Annen egenkapital	Sum egenkapital
Pr. 31.12.2023	100 000	4 227 323	4 327 323
Årets resultat		1 695 774	1 695 774
Utbytte		-1 000 000	-1 000 000
<b>Pr 31.12.2024</b>	<b>100 000</b>	<b>4 923 097</b>	<b>5 023 097</b>

**Note 5 Fordringer og gjeld**

	2024	2023
<b>Fordringer med forfall senere enn ett år</b>		
<b>Sum</b>	<b>0</b>	<b>0</b>



## Noter 2024

### Langsiktig gjeld med forfall senere enn 5 år

Gjeld til kredittinstitusjoner	0	0
<b>Sum</b>	<b>0</b>	<b>0</b>

### Bokført gjeld som er sikret med pant og lignende

Løpende garantier	107 150	107 150
Langsiktig gjeld	1 926 073	40 812
<b>Sum</b>	<b>2 033 223</b>	<b>147 962</b>

Pålydende pantobligasjon	2 051 690	1 817 304
--------------------------	-----------	-----------

### Pantsatte eiendeler:

Kundefordringer	0	3 401 540
Varebiler	1 804 713	191 094
Varelager	0	1 370 625
Personbiler	365 100	0
<b>Sum</b>	<b>2 169 813</b>	<b>4 963 259</b>

## Note 6 Bankinnskudd

<b>Bundne betalingsmidler i form av:</b>	<b>2024</b>	<b>2023</b>
Skattetrekk	287 008	243 367
Bankgaranti	176 473	170 918
<b>Bundne midler 31.12</b>	<b>463 481</b>	<b>414 285</b>

## Note 7 Aksjonærer

### Aksjekapitalen i Norsk Port Service Vest AS pr. 31.12.2024 består av:

	Antall	Pålydende	Bokført
Ordinære aksjer	100	1 000	100 000
<b>Sum</b>	<b>100</b>		<b>100 000</b>

### Eierstruktur

	Antall	Eierandel	Stemmeandel
Kjell Borge	20	20	20
Malvin Sverre Eide	35	35	35
Kristin Eide	15	15	15
Geir Borge	15	15	15
John Borge	15	15	15
<b>Totalt antall aksjer</b>	<b>100</b>	<b>100</b>	<b>100</b>



---

**Noter 2024**

---

**Aksjer eiet av medlemmer i styret og daglig leder:**

<b>Navn</b>	<b>Verv</b>	<b>Ordinære</b>
Kjell Borge	Styremedlem	20
Malvin Sverre Eide	Styremedlem	35
Kristin Eide	Styreleder	15
Geir Borge	Styremedlem/daglig leder	15
John Borge	Styremedlem	15
<b>Totalt antall aksjer</b>		<b>100</b>

---