



## ÅRSREGNSKAPET FOR REGNSKAPSÅRET 2025 - GENERELL INFORMASJON

### Enheten

Organisasjonsnummer: 927 430 371  
Organisasjonsform: Aksjeselskap  
Foretaksnavn: BARKESTAD PLASTINDUSTRI AS  
Forretningsadresse: Rishaugveien 28  
8406 SORTLAND

### Regnskapsår

Årsregnskapets periode: 01.01.2025 - 31.12.2025

### Konsern

Morselskap i konsern: Nei

### Regnskapsregler

Regler for små foretak benyttet: Ja  
Benyttet ved utarbeidelsen av årsregnskapet til selskapet: Regnskapslovens alminnelige regler

### Årsregnskapet fastsatt av kompetent organ

Bekreftet av representant for selskapet: Tommy Nikolaisen  
Dato for fastsettelse av årsregnskapet: 12.04.2026

### Grunnlag for avgivelse

År 2025: Årsregnskapet er elektronisk innlevert  
År 2024: Tall er hentet fra elektronisk innlevert årsregnskap fra 2025

*Det er ikke krav til at årsregnskapet m.v. som sendes til Regnskapsregisteret er undertegnet. Kontrollen på at dette er utført ligger hos revisor/enhetens øverste organ. Sikkerheten ivaretas ved at innsender har rolle/rettighet for innsending av årsregnskapet via Altinn, og ved at det bekreftes at årsregnskapet er fastsatt av kompetent organ.*

Brønnøysundregistrene, 06.05.2026



### Resultatregnskap

| Beløp i: NOK  | Note | 2025             | 2024             |
|---|------|------------------|------------------|
| <b>RESULTATREGNSKAP</b>                               |      |                  |                  |
| <b>Inntekter</b>                                      |      |                  |                  |
| Salgsinntekt  |      | 2 240 395        | 1 418 186        |
| Annen driftsinntekt                                   |      | 100 000          | 35               |
| <b>Sum inntekter</b>                                  |      | <b>2 340 395</b> | <b>1 418 221</b> |
| <b>Kostnader</b>                                      |      |                  |                  |
| Varekostnad   | 2    | 1 004 855        | 580 022          |
| Lønnskostnad  | 3    | 473 164          | 254 899          |
| Avskrivning av driftsmidler og immaterielle eiendeler | 4    |                  | 35 495           |
| Annen driftskostnad                                   | 3    | 374 380          | 465 629          |
| <b>Sum kostnader</b>                                  |      | <b>1 852 400</b> | <b>1 336 045</b> |
| <b>Driftsresultat</b>                                 |      | <b>487 995</b>   | <b>82 176</b>    |
| <b>Finansinntekter og finanskostnader</b>             |      |                  |                  |
| Annen renteinntekt                                    | 5    | 565              |                  |
| Annen finansinntekt                                   | 5    |                  |                  |
| <b>Sum finansinntekter</b>                            |      | <b>565</b>       |                  |
| Annen rentekostnad                                    | 5    |                  | 123              |
| Annen finanskostnad                                   | 5    | 95               |                  |
| <b>Sum finanskostnader</b>                            |      | <b>95</b>        | <b>123</b>       |
| <b>Netto finans</b>                                   |      | <b>470</b>       | <b>-123</b>      |
| <b>Resultat før skattekostnad</b>                     |      | <b>488 464</b>   | <b>82 054</b>    |
| Skattekostnad på resultat                             | 6    |                  |                  |
| <b>Årsresultat</b>                                    | 7    | <b>488 464</b>   | <b>82 054</b>    |
| <b>Årsresultat etter minoritetsinteresser</b>         |      | <b>488 464</b>   | <b>82 054</b>    |
| <b>Totalresultat</b>                                  |      | <b>488 464</b>   | <b>82 054</b>    |
| <b>Overføringer og disponeringer</b>                  |      |                  |                  |



## Resultatregnskap

| <b>Beløp i: NOK</b>                      | <b>Note</b> | <b>2025</b>    | <b>2024</b>   |
|--|-------------|----------------|---------------|
| Avsatt til annen egenkapital             |             | 488 464        | 82 054        |
| <b>Sum overføringer og disponeringer</b> |             | <b>488 464</b> | <b>82 054</b> |



## Balanse

| Beløp i: NOK                                   | Note | 2025             | 2024             |
|--|------|------------------|------------------|
| <b>BALANSE - EIENDELER</b>                     |      |                  |                  |
| <b>Anleggsmidler</b>                           |      |                  |                  |
| <b>Immaterielle eiendeler</b>                  |      |                  |                  |
| Utsatt skattefordel                            | 6    |                  |                  |
| <b>Varige driftsmidler</b>                     |      |                  |                  |
| Tomter, bygninger o.a. fast eiendom            | 4    | 24 081           | 24 081           |
| Maskiner og anlegg                             | 4    | 28 223           | 28 223           |
| Skip og flytende installasjoner                | 4    |                  |                  |
| Driftsløsøre, inventar o.a. utstyr             | 4    | 112 492          | 112 492          |
| <b>Sum varige driftsmidler</b>                 | 4    | <b>164 796</b>   | <b>164 796</b>   |
| <b>Sum anleggsmidler</b>                       |      | <b>164 796</b>   | <b>164 796</b>   |
| <b>Omløpsmidler</b>                            |      |                  |                  |
| <b>Varer</b>                                   |      |                  |                  |
| <b>Sum varer</b>                               | 2    | <b>262 997</b>   | <b>232 040</b>   |
| <b>Fordringer</b>                              |      |                  |                  |
| Kundefordringer                                | 8    | 1 374 276        | 908 704          |
| Andre kortsiktige fordringer                   |      | 40 349           | 33 139           |
| <b>Sum fordringer</b>                          |      | <b>1 414 625</b> | <b>941 843</b>   |
| <b>Bankinnskudd, kontanter og lignende</b>     |      |                  |                  |
| Bankinnskudd, kontanter o.l.                   | 9    | 699 183          | 303 483          |
| <b>Sum bankinnskudd, kontanter og lignende</b> |      | <b>699 183</b>   | <b>303 483</b>   |
| <b>Sum omløpsmidler</b>                        |      | <b>2 376 806</b> | <b>1 477 366</b> |
| <b>SUM EIENDELER</b>                           |      | <b>2 541 602</b> | <b>1 642 162</b> |

## BALANSE - EGENKAPITAL OG GJELD

### Egenkapital

#### Innskutt egenkapital



## Balanse

| <b>Beløp i: NOK</b>             | <b>Note</b> | <b>2025</b>      | <b>2024</b>      |
|---------------------------------|-------------|------------------|------------------|
| Aksjekapital                    | 10          | 30 000           | 30 000           |
| Overkurs                        |             | 1 910 072        | 1 910 072        |
| <b>Sum innskutt egenkapital</b> |             | <b>1 940 072</b> | <b>1 940 072</b> |
| <b>Opptjent egenkapital</b>     |             |                  |                  |
| Annen egenkapital               | 11          |                  |                  |
| Udekket tap                     |             | 23 227           | 511 692          |
| <b>Sum opptjent egenkapital</b> | 7           | <b>-23 227</b>   | <b>-511 692</b>  |
| <b>Sum egenkapital</b>          | 7           | <b>1 916 845</b> | <b>1 428 380</b> |
| <b>Gjeld</b>                    |             |                  |                  |
| <b>Langsiktig gjeld</b>         |             |                  |                  |
| Utsatt skatt                    | 6           |                  |                  |
| <b>Annen langsiktig gjeld</b>   |             |                  |                  |
| <b>Kortsiktig gjeld</b>         |             |                  |                  |
| Leverandørgjeld                 |             | 430 879          | 171 815          |
| Betalbar skatt                  | 6           |                  |                  |
| Skyldig offentlige avgifter     |             | 133 927          | 6 300            |
| Annen kortsiktig gjeld          |             | 59 951           | 35 667           |
| <b>Sum kortsiktig gjeld</b>     |             | <b>624 757</b>   | <b>213 782</b>   |
| <b>Sum gjeld</b>                |             | <b>624 757</b>   | <b>213 782</b>   |
| <b>SUM EGENKAPITAL OG GJELD</b> |             | <b>2 541 602</b> | <b>1 642 162</b> |



## Brønnøysundregistrene

### ÅRSREGNSKAP FOR REGNSKAPSÅRET 2025 - GENERELL INFORMASJON

Journalnummer: 2026 418093

#### Virksomheten

Organisasjonsnummer: 927 430 371  
Organisasjonsform: Aksjeselskap  
Foretaksnavn: BARKESTAD PLASTINDUSTRI AS  
Forretningsadresse: Rishaugveien 28  
8406 SORTLAND

#### Regnskapsår

Årsregnskapets periode: 01.01.2025 - 31.12.2025

#### Konsern

Morselskap i konsern: Nei

#### Regnskapsregler

Regler for små foretak benyttet: Ja  
Benyttet ved utarbeidelsen av  
årsregnskapet: Regnskapslovens alminnelige regler

#### Årsregnskapet fastsatt av kompetent organ

Bekreftet av: Tommy Nikolaisen  
Dato for fastsettelse av årsregnskapet: 12.04.2026

#### Revisjon

Selskapet har besluttet at årsregnskapet  
ikke skal revideres: Ja  
Årsregnskapet er utarbeidet av ekstern  
autorisert regnskapsfører: Ja  
Ekstern autorisert regnskapsfører har i  
løpet av regnskapsåret bistått ved den  
løpende regnskapsføringen eller utført  
andre tjenester for selskapet enn å  
utarbeide årsregnskapet: Ja

#### Grunnlag for avgivelse

År 2025: Årsregnskap er elektronisk innlevert.  
År 2024: Tall er hentet fra elektronisk innlevert årsregnskap fra 2025.

*Virksomheten sitt øverste organ er ansvarlig for at årsregnskapet er signert.  
Det er mulig å levere årsregnskap uten signatur fordi sikkerheten for rett  
rapportering er ivaretatt ved at innsenderen har rolle/rettighet for innsending  
i Altinn. Navnet på representanten, som bekrefter at årsregnskapet er godkjent,  
er i tillegg oppgitt.*

Brønnøysundregistrene, 05.05.2026

---

Brønnøysundregistrene  
Postadresse: Postboks 900, 8910 Brønnøysund  
Telefon: 75 00 75 00  
E-post: firmapost@brreg.no Internett: www.brreg.no  
Organisasjonsnummer: 974 760 673



Organisasjonsnr: 927 430 371  
BARKESTAD PLASTINDUSTRI AS

## RESULTATREGNSKAP

| <b>Beløp i: NOK</b>                                   | <b>Note</b> | <b>2025</b>      | <b>2024</b>      |
|---|-------------|------------------|------------------|
| <b>RESULTATREGNSKAP</b>                               |             |                  |                  |
| <b>Inntekter</b>                                      |             |                  |                  |
| Salgsinntekt  |             | 2 240 395        | 1 418 186        |
| Annen driftsinntekt                                   |             | 100 000          | 35               |
| <b>Sum inntekter</b>                                  |             | <b>2 340 395</b> | <b>1 418 221</b> |
| <b>Kostnader</b>                                      |             |                  |                  |
| Varekostnad   | 2           | 1 004 855        | 580 022          |
| Lønnskostnad  | 3           | 473 164          | 254 899          |
| Avskrivning av driftsmidler og immaterielle eiendeler | 4           |                  | 35 495           |
| Annen driftskostnad                                   | 3           | 374 380          | 465 629          |
| <b>Sum kostnader</b>                                  |             | <b>1 852 400</b> | <b>1 336 045</b> |
| <b>Driftsresultat</b>                                 |             | <b>487 995</b>   | <b>82 176</b>    |
| <b>Finansinntekter og finanskostnader</b>             |             |                  |                  |
| Annen renteinntekt                                    | 5           | 565              |                  |
| Annen finansinntekt                                   | 5           |                  |                  |
| <b>Sum finansinntekter</b>                            |             | <b>565</b>       |                  |
| Annen rentekostnad                                    | 5           |                  | 123              |
| Annen finanskostnad                                   | 5           | 95               |                  |
| <b>Sum finanskostnader</b>                            |             | <b>95</b>        | <b>123</b>       |
| <b>Netto finans</b>                                   |             | <b>470</b>       | <b>-123</b>      |
| <b>Resultat før skattekostnad</b>                     |             | <b>488 464</b>   | <b>82 054</b>    |
| Skattekostnad på resultat                             | 6           |                  |                  |
| <b>Årsresultat</b>                                    | 7           | <b>488 464</b>   | <b>82 054</b>    |
| <b>Årsresultat etter minoritetsinteresser</b>         |             | <b>488 464</b>   | <b>82 054</b>    |
| <b>Totalresultat</b>                                  |             | <b>488 464</b>   | <b>82 054</b>    |
| <b>Overføringer og disponeringer</b>                  |             |                  |                  |
| Avsatt til annen egenkapital                          |             | 488 464          | 82 054           |
| <b>Sum overføringer og disponeringer</b>              |             | <b>488 464</b>   | <b>82 054</b>    |



Organisasjonsnr: 927 430 371  
BARKESTAD PLASTINDUSTRI AS

## BALANSE

| <u>Beløp i: NOK</u>             | <u>Note</u> | <u>2025</u>      | <u>2024</u>      |
|---------------------------------|-------------|------------------|------------------|
| <b>BALANSE - EIENDELER</b>      |             |                  |                  |
| <b>Anleggsmidler</b>            |             |                  |                  |
| <b>Immaterielle eiendeler</b>   |             |                  |                  |
| Utsatt skattefordel             | 6           |                  |                  |
| <b>Varige driftsmidler</b>      |             |                  |                  |
| Tomter, bygninger o.a.          |             |                  |                  |
| fast eiendom                    | 4           | 24 081           | 24 081           |
| Maskiner og anlegg              | 4           | 28 223           | 28 223           |
| Skip og flytende                |             |                  |                  |
| installasjoner                  | 4           |                  |                  |
| Driftsløsøre, inventar o.       |             |                  |                  |
| a. utstyr                       | 4           | 112 492          | 112 492          |
| <b>Sum varige driftsmidler</b>  | <b>4</b>    | <b>164 796</b>   | <b>164 796</b>   |
| <b>Sum anleggsmidler</b>        |             | <b>164 796</b>   | <b>164 796</b>   |
| <b>Omløpsmidler</b>             |             |                  |                  |
| <b>Varer</b>                    |             |                  |                  |
| <b>Sum varer</b>                | <b>2</b>    | <b>262 997</b>   | <b>232 040</b>   |
| <b>Fordringer</b>               |             |                  |                  |
| Kundefordringer                 | 8           | 1 374 276        | 908 704          |
| Andre kortsiktige               |             |                  |                  |
| fordringer                      |             | 40 349           | 33 139           |
| <b>Sum fordringer</b>           |             | <b>1 414 625</b> | <b>941 843</b>   |
| <b>Bankinnskudd, kontanter</b>  |             |                  |                  |
| <b>og lignende</b>              |             |                  |                  |
| Bankinnskudd, kontanter o.      |             |                  |                  |
| l.                              | 9           | 699 183          | 303 483          |
| <b>Sum bankinnskudd,</b>        |             |                  |                  |
| <b>kontanter og lignende</b>    |             | <b>699 183</b>   | <b>303 483</b>   |
| <b>Sum omløpsmidler</b>         |             | <b>2 376 806</b> | <b>1 477 366</b> |
| <b>SUM EIENDELER</b>            |             | <b>2 541 602</b> | <b>1 642 162</b> |
| <b>BALANSE - EGENKAPITAL OG</b> |             |                  |                  |
| <b>GJELD</b>                    |             |                  |                  |
| <b>Egenkapital</b>              |             |                  |                  |
| <b>Innskutt egenkapital</b>     |             |                  |                  |
| Aksjekapital                    | 10          | 30 000           | 30 000           |
| Overkurs                        |             | 1 910 072        | 1 910 072        |
| <b>Sum innskutt egenkapital</b> |             | <b>1 940 072</b> | <b>1 940 072</b> |
| <b>Opptjent egenkapital</b>     |             |                  |                  |



|                                 |          |                  |                  |
|---------------------------------|----------|------------------|------------------|
| Annen egenkapital               | 11       |                  |                  |
| Udekket tap                     |          | 23 227           | 511 692          |
| <b>Sum opptjent egenkapital</b> | <b>7</b> | <b>-23 227</b>   | <b>-511 692</b>  |
| <b>Sum egenkapital</b>          | <b>7</b> | <b>1 916 845</b> | <b>1 428 380</b> |
| <b>Gjeld</b>                    |          |                  |                  |
| <b>Langsiktig gjeld</b>         |          |                  |                  |
| Utsatt skatt                    | 6        |                  |                  |
| <b>Annen langsiktig gjeld</b>   |          |                  |                  |
| <b>Kortsiktig gjeld</b>         |          |                  |                  |
| Leverandørgjeld                 |          | 430 879          | 171 815          |
| Betalbar skatt                  | 6        |                  |                  |
| Skyldig offentlige avgifter     |          | 133 927          | 6 300            |
| Annen kortsiktig gjeld          |          | 59 951           | 35 667           |
| <b>Sum kortsiktig gjeld</b>     |          | <b>624 757</b>   | <b>213 782</b>   |
| <b>Sum gjeld</b>                |          | <b>624 757</b>   | <b>213 782</b>   |
| <b>SUM EGENKAPITAL OG GJELD</b> |          | <b>2 541 602</b> | <b>1 642 162</b> |



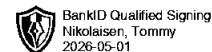
Organisasjonsnr: 927 430 371  
BARKESTAD PLASTINDUSTRI AS

NOTEOPPLYSNINGER - SELSKAP

- alle poster oppgitt i hele tall

Note

Antall årsverk i regnskapsåret  
1.00



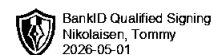
**Årsregnskap 2025  
for  
Barkestad Plastindustri AS**

**Organisasjonsnr. 927 430 371**

UTARBEIDET AV:

**MYRE**  
REGNSKAP

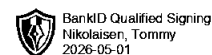
*-Regnskapsførerselskap-*



## RESULTATREGNSKAP

### BARKESTAD PLASTINDUSTRI AS

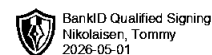
| DRIFTSINNEKTER OG DRIFTSKOSTNADER                     | Note | 2025             | 2024             |
|---|------|------------------|------------------|
| Salgsinntekt  |      | 2 240 395        | 1 418 186        |
| Annen driftsinntekt                                   |      | 100 000          | 35               |
| <b>Sum driftsinntekter</b>                            |      | <b>2 340 395</b> | <b>1 418 221</b> |
| Varekostnad   | 2    | 1 004 855        | 580 022          |
| Lønnskostnad  | 3    | 473 164          | 254 899          |
| Avskrivning av driftsmidler og immaterielle eiendeler | 4    | 0                | 35 495           |
| Annen driftskostnad                                   | 3    | 374 380          | 465 629          |
| <b>Sum driftskostnader</b>                            |      | <b>1 852 400</b> | <b>1 336 045</b> |
| <b>Driftsresultat</b>                                 |      | <b>487 995</b>   | <b>82 176</b>    |
| <b>FINANSINNEKTER OG FINANSKOSTNADER</b>              |      |                  |                  |
| Annen renteinntekt                                    | 5    | 565              | 0                |
| Annen rentekostnad                                    | 5    | 0                | 123              |
| Annen finanskostnad                                   | 5    | 95               | 0                |
| <b>Resultat av finansposter</b>                       |      | <b>470</b>       | <b>-123</b>      |
| Resultat før skattekostnad                            |      | 488 464          | 82 054           |
| <b>Årsresultat</b>                                    | 7    | <b>488 464</b>   | <b>82 054</b>    |
| <b>OVERFØRINGER</b>                                   |      |                  |                  |
| Avsatt til annen egenkapital                          |      | 488 464          | 82 054           |
| <b>Sum overføringer</b>                               |      | <b>488 464</b>   | <b>82 054</b>    |



### BALANSE

#### BARKESTAD PLASTINDUSTRI AS

| EIENDELER                           | Note     | 2025             | 2024             |
|-------------------------------------|----------|------------------|------------------|
| <b>ANLEGGSMIDLER</b>                |          |                  |                  |
| <b>IMMATERIELLE EIENDELER</b>       |          |                  |                  |
| <b>VARIGE DRIFTSMIDLER</b>          |          |                  |                  |
| Tomter, bygninger o.a. fast eiendom | 4        | 24 081           | 24 081           |
| Maskiner og anlegg                  | 4        | 28 223           | 28 223           |
| Driftsløsøre, inventar o.a. utstyr  | 4        | 112 492          | 112 492          |
| <b>Sum varige driftsmidler</b>      | <b>4</b> | <b>164 796</b>   | <b>164 796</b>   |
| <b>FINANSIELLE ANLEGGSMIDLER</b>    |          |                  |                  |
| <b>Sum anleggsmidler</b>            |          | <b>164 796</b>   | <b>164 796</b>   |
| <b>OMLØPSMIDLER</b>                 |          |                  |                  |
| Lager av varer og annen beholdning  | 2        | 262 997          | 232 040          |
| <b>FORDRINGER</b>                   |          |                  |                  |
| Kundefordringer                     | 8        | 1 374 276        | 908 704          |
| Andre kortsiktige fordringer        |          | 40 349           | 33 139           |
| <b>Sum fordringer</b>               |          | <b>1 414 625</b> | <b>941 843</b>   |
| <b>INVESTERINGER</b>                |          |                  |                  |
| Bankinnskudd, kontanter o.l.        | 9        | 699 183          | 303 483          |
| <b>Sum omløpsmidler</b>             |          | <b>2 376 806</b> | <b>1 477 366</b> |
| <b>Sum eiendeler</b>                |          | <b>2 541 602</b> | <b>1 642 162</b> |



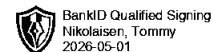
## BALANSE

### BARKESTAD PLASTINDUSTRI AS

| EGENKAPITAL OG GJELD                         | Note               | 2025                       | 2024                       |
|--|--------------------|----------------------------|----------------------------|
| <strong>EGENKAPITAL</strong>                 |                    |                            |                            |
| <strong>INNSKUTT EGENKAPITAL</strong>        |                    |                            |                            |
| Aksjekapital                                 | 10                 | 30 000                     | 30 000                     |
| Overkurs                                     |                    | 1 910 072                  | 1 910 072                  |
| <strong>Sum innskutt egenkapital</strong>    |                    | <strong>1 940 072</strong> | <strong>1 940 072</strong> |
| <strong>OPPTJENT EGENKAPITAL</strong>        |                    |                            |                            |
| Udekket tap                                  |                    | -23 227                    | -511 692                   |
| <strong>Sum opptjent egenkapital</strong>    | <strong>7</strong> | <strong>-23 227</strong>   | <strong>-511 692</strong>  |
| <strong>Sum egenkapital</strong>             | <strong>7</strong> | <strong>1 916 845</strong> | <strong>1 428 380</strong> |
| <strong>GJELD</strong>                       |                    |                            |                            |
| <strong>AVSETNING FOR FORPLIKTELSER</strong> |                    |                            |                            |
| <strong>ANNEN LANGSIKTIG GJELD</strong>      |                    |                            |                            |
| <strong>KORTSIKTIG GJELD</strong>            |                    |                            |                            |
| Leverandørgjeld                              |                    | 430 879                    | 171 815                    |
| Skyldig offentlige avgifter                  |                    | 133 927                    | 6 300                      |
| Annen kortsiktig gjeld                       |                    | 59 951                     | 35 667                     |
| <strong>Sum kortsiktig gjeld</strong>        |                    | <strong>624 757</strong>   | <strong>213 782</strong>   |
| <strong>Sum gjeld</strong>                   |                    | <strong>624 757</strong>   | <strong>213 782</strong>   |
| <strong>Sum egenkapital og gjeld</strong>    |                    | <strong>2 541 602</strong> | <strong>1 642 162</strong> |

Tommy Nikolaisen, 12.04.2026  
Styret i Barkestad Plastindustri AS

Tommy Nikolaisen  
styreleder/daglig leder



## Regnskapsprinsipper

Årsregnskapet er satt opp i samsvar med regnskapsloven og NRS 8 - God regnskapsskikk for små foretak.

### DRIFTSINNTEKTER

Inntektsføring ved salg av varer skjer på leveringstidspunktet. Tjenester inntektsføres etter hvert som de leveres.

### SKATT

Skattekostnaden i resultatregnskapet omfatter både periodens betalbare skatt og endring i utsatt skatt. Utsatt skatt er beregnet med 22 % på grunnlag av de midlertidige forskjeller som eksisterer mellom regnskapsmessige og skattemessige verdier, samt ligningsmessig underskudd til fremføring ved utgangen av regnskapsåret. Skatteøkende og skattereduserende midlertidige forskjeller som reverserer eller kan reverseres i samme periode er utlignet og nettoført.

### KLASSIFISERING OG VURDERING AV ANLEGGSMIDLER

Anleggsmidler omfatter eiendeler bestemt til varig eie og bruk. Anleggsmidler er vurdert til anskaffelseskost. Varige driftsmidler balanseføres og avskrives over driftsmidlets økonomiske levetid. Avskrivningsperioden for fast eiendom anskaffet etter 2009 er dekomponert i en del som gjelder råbygget og en del som gjelder faste tekniske installasjoner. Varige driftsmidler nedskrives til gjenvinnbart beløp ved verdifall som forventes ikke å være forbigående. Gjenvinnbart beløp er det høyeste av netto salgsverdi og verdi i bruk. Verdi i bruk er nåverdi av fremtidige kontantstrømmer knyttet til eiendelen. Nedskrivningen reverseres når grunnlaget for nedskrivningen ikke lenger er til stede.

### KLASSIFISERING OG VURDERING AV OMLØPSMIDLER

Omløpsmidler og kortsiktig gjeld omfatter normalt poster som forfaller til betaling innen ett år etter balansedagen, samt poster som knytter seg til varekretsløpet. Omløpsmidler vurderes til laveste verdi av anskaffelseskost og virkelig verdi.

### VARER

Varer er vurdert til det laveste av anskaffelseskost og netto salgsverdi.

### FORDRINGER

Kundefordringer og andre fordringer oppføres til pålydende etter fradrag for avsetning til forventet tap. Avsetning til tap gjøres på grunnlag av en individuell vurdering av de enkelte fordringene.

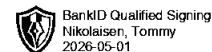
## Note 1 Virksomhetens art og lokalisering

Barkestad Plastindustri AS er et selskap der virksomheten omfatter Reparasjon og vedlikehold av sivile skip og båter. Selskapet har Sortland kommune som kontorsted/kontorkommune, men driver sin virksomhet Barkestad i Øksnes kommune.

## Note 2 Varer

| Varelager                       | 2025           | 2024           |
|---------------------------------|----------------|----------------|
| Lager av innkjøpte handelsvarer | 262 997        | 232 040        |
| <b>Sum varelager</b>            | <b>262 997</b> | <b>232 040</b> |

| Varekostnad            | 2025     | 2024     |
|------------------------|----------|----------|
| <b>Sum varekostnad</b> | <b>0</b> | <b>0</b> |



Av samlet varelagerverdi for Barkestad Plastindustri AS pr. 31.12.2025 er kr.232 040 vurdert til anskaffelseskost, men kr. 0 er nedskrevet til virkelig verdi.

### Note 3 Lønnskostnader og ytelser, godtgjørelser til daglig leder, styret og revisor

#### LØNNSKOSTNADER

|                    | 2025           | 2024           |
|--------------------|----------------|----------------|
| Lønninger          | 447 435        | 242 316        |
| Arbeidsgiveravgift | 23 043         | 12 583         |
| Andre ytelser      | 2 686          | 0              |
| <b>Sum</b>         | <b>473 164</b> | <b>254 899</b> |

Selskapet har i 2025 sysselsatt 1 årsverk.

#### PENSJONSFORPLIKTELSE

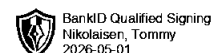
Selskapet er ikke pliktig til å ha tjenstepensjonsordning etter lov om obligatorisk tjenstepensjon.

#### YTELSER TIL LEDENDE PERSONER

|                    | Daglig leder   | Styret   |
|--------------------|----------------|----------|
| Lønn               | 474 936        | 0        |
| Annen godtgjørelse | 4 392          | 0        |
| <b>Sum</b>         | <b>479 328</b> | <b>0</b> |

### Note 4 Anleggsmidler

|                                    | Bygninger<br>og tomter | Maskiner<br>og anlegg | Driftsløsøre,<br>inventar ol. | Sum            |
|------------------------------------|------------------------|-----------------------|-------------------------------|----------------|
| Anskaffelseskost pr. 01.01.25      | 128 055                | 55 784                | 201 450                       | 385 290        |
| = <b>Anskaffelseskost 31.12.25</b> | <b>128 055</b>         | <b>55 784</b>         | <b>201 450</b>                | <b>385 290</b> |
| Akkumulerte avskrivninger 31.12.25 | 103 974                | 27 561                | 88 959                        | 220 494        |
| = <b>Bokført verdi 31.12.25</b>    | <b>24 081</b>          | <b>28 223</b>         | <b>112 492</b>                | <b>164 796</b> |
| Økonomisk levetid                  | 5-15 år                | 5-8 år                | 0-10 år                       |                |

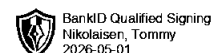


## Note 5 Poster som er slått sammen i regnskapet

|                               |             |             |
|-------------------------------|-------------|-------------|
| <b>Finansinntekter</b>        | <b>2025</b> | <b>2024</b> |
| Annen renteinntekt            | 565         | 0           |
| <b>Sum finansinntekter</b>    | <b>565</b>  | <b>0</b>    |
| <b>Finanskostnader</b>        | <b>2025</b> | <b>2024</b> |
| Annen rentekostnad            | 0           | 123         |
| Annen finanskostnad (disagio) | 95          | 0           |
| <b>Sum finanskostnader</b>    | <b>95</b>   | <b>123</b>  |

## Note 6 Skatt

|   |                |                |                |
|---|----------------|----------------|----------------|
| <b>Årets skattegrunnlag</b>   | <b>2025</b>    | <b>2024</b>    |                |
| <b>Sum skattekostnad</b>  | <b>0</b>       | <b>0</b>       |                |
| <b>Beregning av årets skattegrunnlag:</b>   | <b>2025</b>    | <b>2024</b>    |                |
| Ordinært resultat før skattekostnad   | 488 464        | 82 054         |                |
| Endring i midlertidige forskjeller  | -28 239        | -34 180        |                |
| Anvendelse av fremførbart underskudd  | -460 225       | -47 874        |                |
| <b>Årets skattegrunnlag</b>   | <b>0</b>       | <b>0</b>       |                |
| <b>Betalbar skatt i balansen:</b>   | <b>2025</b>    | <b>2024</b>    |                |
| <b>Sum betalbar skatt i balansen</b>  | <b>0</b>       | <b>0</b>       |                |
| <b>Oversikt over midlertidige forskjeller:</b>  | <b>2025</b>    | <b>2024</b>    | <b>Endring</b> |
| Varige driftsmidler   | 7 654          | -20 585        | -28 239        |
| <b>Sum</b>  | <b>7 654</b>   | <b>-20 585</b> | <b>-28 239</b> |
| Akkumulert fremførbart underskudd   | -42 524        | -502 749       | -460 225       |
| Inngår ikke i beregningen av utsatt skatt   | 34 870         | 523 334        | 488 464        |
| <b>Sum</b>  | <b>0</b>       | <b>0</b>       | <b>0</b>       |
| <b>Utsatt skattefordel (22 %)</b>   | <b>0</b>       | <b>0</b>       | <b>0</b>       |
| <b>Forklaring til hvorfor årets skattekostnad ikke utgjør 22 % av resultat før skatt:</b> | <b>2025</b>    | <b>2024</b>    |                |
| Resultat før skatt  | 488 464        | 82 054         |                |
| 22 % skatt av resultat før skatt  | 107 462        | 18 052         |                |
| <b>Beregnet skattekostnad</b>   | <b>107 462</b> | <b>18 052</b>  |                |
| Effektiv skattesats   | 22,0 %         | 22,0 %         |                |



## Note 7 Egenkapital

|                      | Aksjekapital  | Overkurs         | Annen innskutt egenkapital | Annen egenkapital | Sum egenkapital  |
|----------------------|---------------|------------------|----------------------------|-------------------|------------------|
| Pr. 31.12.2024       | 30 000        | 1 910 072        | 0                          | -511 692          | 1 428 380        |
| Årets resultat       |               |                  |                            | 488 464           | 488 464          |
| <b>Pr 31.12.2025</b> | <b>30 000</b> | <b>1 910 072</b> | <b>0</b>                   | <b>-23 227</b>    | <b>1 916 845</b> |

## Note 8 Kundefordringer

|   | 2025             | 2024           |
|---|------------------|----------------|
| Kundefordringer til pålydende                     | 1 374 276        | 908 704        |
| <b>Balanseført verdi av kundefordringer 31.12</b> | <b>1 374 276</b> | <b>908 704</b> |
| <br>  |                  |                |
| Sum resultatførte tap på krav                     | 0                | 0              |

## Note 9 Bankinnskudd

Innestående midler på skattetrekkskonto (bundne midler) er på kr. 18 167.

## Note 10 Aksjonærer

### AKSJEKAPITALEN I BARKESTAD PLASTINDUSTRI AS PR. 31.12.2025 BESTÅR AV:

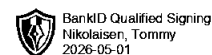
|                 | Antall    | Pålydende | Bokført       |
|-----------------|-----------|-----------|---------------|
| Ordinære aksjer | 30        | 1 000,0   | 30 000        |
| <b>Sum</b>      | <b>30</b> |           | <b>30 000</b> |

### EIERSTRUKTUR

|                             | Sum       | Eierandel     | Stemmeandel   |
|-----------------------------|-----------|---------------|---------------|
| Tommy Nikolaisen            | 30        | 100,00        | 100,00        |
| <b>Totalt antall aksjer</b> | <b>30</b> | <b>100,00</b> | <b>100,00</b> |

### AKSJER EIET AV MEDLEMMER I STYRET OG DAGLIG LEDER:

| Navn                        | Verv                    | Sum       |
|-----------------------------|-------------------------|-----------|
| Tommy Nikolaisen            | styreleder/daglig leder | 30        |
| <b>Totalt antall aksjer</b> |                         | <b>30</b> |



## Note 11 Fortsatt drift

Styrets arbeid i 2025 har i hovedsak bestått av å forvalte inntektene og redusere kostnadene for å sikre løpende drift. I budsjettene for 2026 er det lagt opp til en nøktern drift som skal skape en bærekraftig økonomi.

Driften av Barkestad Plastindustri AS synes således ikke å medføre risiko for tap for kreditorene.

Grunnlaget for styrets konklusjon om fortsatt drift er basert på grunnlaget dagens drift er etablert på, den gode kommunikasjonen mot kreditorer og et konservativt anslag på inntekter i årene som kommer.