



ÅRSREGNSKAPET FOR REGNSKAPSÅRET 2024 - GENERELL INFORMASJON

Enheten

Organisasjonsnummer: 916 562 128
Organisasjonsform: Aksjeselskap
Foretaksnavn: TRUENORTH NORWAY AS
Forretningsadresse: c/o Truenorth Norway AS
Kolbotnveien 7
1410 KOLBOTN

Regnskapsår

Årsregnskapets periode: 01.01.2024 - 31.12.2024

Konsern

Morselskap i konsern: Ja
Konsernregnskap lagt ved: Nei

Regnskapsregler

Regler for små foretak benyttet: Ja
Benyttet ved utarbeidelsen av årsregnskapet til selskapet: Regnskapslovens alminnelige regler

Årsregnskapet fastsatt av kompetent organ

Bekreftet av representant for selskapet: Gulla Johannesdottir
Dato for fastsettelse av årsregnskapet: 30.06.2025

Grunnlag for avgivelse

År 2024: Årsregnskapet er elektronisk innlevert
År 2023: Tall er hentet fra elektronisk innlevert årsregnskap fra 2024

Det er ikke krav til at årsregnskapet m.v. som sendes til Regnskapsregisteret er undertegnet. Kontrollen på at dette er utført ligger hos revisor/enhetens øverste organ. Sikkerheten ivaretas ved at innsender har rolle/rettighet for innsending av årsregnskapet via Altinn, og ved at det bekreftes at årsregnskapet er fastsatt av kompetent organ.

Brønnøysundregistrene, 11.07.2025



Resultatregnskap

Beløp i: NOK	Note	2024	2023
RESULTATREGNSKAP			
Inntekter			
Revenue		22 813 803	134 997 094
Other income			-24 702
Sum inntekter		22 813 803	134 972 392
Kostnader			
Production expenses		14 493 546	128 625 926
Employee benefits expense	1	5 952 241	2 637 244
Other expenses		1 885 023	2 072 123
Sum kostnader		22 330 809	133 335 293
Driftsresultat		482 994	1 637 099
Finansinntekter og finanskostnader			
Annen renteinntekt		18 487	34 539
Other financial income		-3 923	9 684
Sum finansinntekter		14 564	44 222
Annen rentekostnad		22 571	2 177
Other financial expenses		-971	101 545
Sum finanskostnader		21 601	103 723
Netto finans		-7 037	-59 500
Resultat før skattekostnad	2	475 958	1 577 599
Income tax expense	2	11 453	
Årsresultat	3	464 505	1 577 599
Årsresultat etter minoritetsinteresser		464 505	1 577 599
Totalresultat		464 505	1 577 599
Overføringer og disponeringer			
Other equity		464 505	1 577 599



Resultatregnskap

Beløp i: NOK	Note	2024	2023
Sum overføringer og disponeringer		464 505	1 577 599



Balanse

Beløp i: NOK	Note	2024	2023
BALANSE - EIENDELER			
Anleggsmidler			
Immaterielle eiendeler			
Finansielle anleggsmidler			
Investering i datterselskap	4	124 402	124 402
Sum finansielle anleggsmidler		124 402	124 402
Sum anleggsmidler		124 402	124 402
Omløpsmidler			
Varer			
Fordringer			
Accounts receivables		291 096	201 954
Other short-term receivables		548 950	120 290
Sum fordringer		840 046	322 244
Bankinnskudd, kontanter og lignende			
Bank	5	3 347 675	14 446 120
Sum bankinnskudd, kontanter og lignende		3 347 675	14 446 120
Sum omløpsmidler		4 187 721	14 768 364
SUM EIENDELER		4 312 123	14 892 766
BALANSE - EGENKAPITAL OG GJELD			
Egenkapital			
Innskutt egenkapital			
Share capital	3, 6	30 000	30 000
Sum innskutt egenkapital		30 000	30 000
Opptjent egenkapital			
Other equity	3	1 402 593	938 088



Balanse

Beløp i: NOK	Note	2024	2023
Sum opptjent egenkapital		1 402 593	938 088
Sum egenkapital		1 432 593	968 088
Gjeld			
Langsiktig gjeld			
Utsatt skatt	2	11 453	
Sum avsetninger for forpliktelser		11 453	
Annen langsiktig gjeld			
Other non-current liabilities	7	956 942	956 942
Sum annen langsiktig gjeld		956 942	956 942
Sum langsiktig gjeld		968 395	956 942
Kortsiktig gjeld			
Leverandørgjeld		560 924	185 988
Tax payable	2		
Public duties payable		400 550	115 328
Kortsiktig konserngjeld		-127 007	1 403
Other short term liabilities	7	1 076 668	12 665 016
Sum kortsiktig gjeld		1 911 135	12 967 735
Sum gjeld		2 879 530	13 924 677
SUM EGENKAPITAL OG GJELD		4 312 123	14 892 766



Brønnøysundregistrene

ÅRSREGNSKAP FOR REGNSKAPSÅRET 2024 - GENERELL INFORMASJON

Journalnummer: 2025 649606

Enheten

Organisasjonsnummer: 916 562 128
Organisasjonsform: Aksjeselskap
Foretaksnavn: TRUENORTH NORWAY AS
Forretningsadresse: c/o Truenorth Norway AS
Kolbotnveien 7
1410 KOLBOTN

Regnskapsår

Årsregnskapets periode: 01.01.2024 - 31.12.2024

Konsern

Mørselskap i konsern: Ja
Konsernregnskap lagt ved: Nei

Regnskapsregler

Regler for små foretak benyttet: Ja
Benyttet ved utarbeidelsen av
årsregnskapet til selskapet: Regnskapslovens alminnelige regler

Årsregnskapet fastsatt av kompetent organ

Bekreftet av representant for selskapet: Gulla Johannesdottir
Dato for fastsettelse av årsregnskapet: 30.06.2025

Revisjon

Årsregnskapet er utarbeidet av ekstern
autorisert regnskapsfører: Ja
Ekstern autorisert regnskapsfører har i
løpet av regnskapsåret bistått ved den
løpende regnskapsføringen eller utført
andre tjenester for selskapet enn å
utarbeide årsregnskapet: Ja

Grunnlag for avgivelse

År 2024: Årsregnskap er elektronisk innlevert.
År 2023: Tall er hentet fra elektronisk innlevert årsregnskap fra 2024.

Det er ikke krav til at årsregnskapet m.v. som sendes til Regnskapsregisteret er undertegnet. Kontrollen på at dette er utført ligger hos revisor/enhetens øverste organ. Sikkerheten ivaretas ved at innsender har rolle/rettighet for innsending av årsregnskapet via Altinn, og ved at det bekreftes at årsregnskapet er fastsatt av kompetent organ.

Brønnøysundregistrene, 09.07.2025

Brønnøysundregistrene
Postadresse: Postboks 900, 8910 Brønnøysund
Telefon: 75 00 75 00
E-post: firmapost@brreg.no Internett: www.brreg.no
Organisasjonsnummer: 974 760 673



Organisasjonsnr: 916 562 128
TRUENORTH NORWAY AS

RESULTATREGNSKAP

Beløp i: NOK	Note	2024	2023
RESULTATREGNSKAP			
Inntekter			
Revenue		22 813 803	134 997 094
Other income			-24 702
Sum inntekter		22 813 803	134 972 392
Kostnader			
Production expenses		14 493 546	128 625 926
Employee benefits expense	1	5 952 241	2 637 244
Other expenses		1 885 023	2 072 123
Sum kostnader		22 330 809	133 335 293
Driftsresultat		482 994	1 637 099
Finansinntekter og finanskostnader			
Annen renteinntekt		18 487	34 539
Other financial income		-3 923	9 684
Sum finansinntekter		14 564	44 222
Annen rentekostnad		22 571	2 177
Other financial expenses		-971	101 545
Sum finanskostnader		21 601	103 723
Netto finans		-7 037	-59 500
Resultat før skattekostnad	2	475 958	1 577 599
Income tax expense	2	11 453	
Årsresultat	3	464 505	1 577 599
Årsresultat etter minoritetsinteresser		464 505	1 577 599
Totalresultat		464 505	1 577 599
Overføringer og disponeringer			
Other equity		464 505	1 577 599
Sum overføringer og disponeringer		464 505	1 577 599



Organisasjonsnr: 916 562 128
TRUENORTH NORWAY AS

BALANSE

Beløp i: NOK	Note	2024	2023
BALANSE - EIENDELER			
Anleggsmidler			
Immaterielle eiendeler			
Finansielle anleggsmidler			
Investering i datterselskap 4		124 402	124 402
Sum finansielle anleggsmidler		124 402	124 402
Sum anleggsmidler		124 402	124 402
Omløpsmidler			
Varer			
Fordringer			
Accounts receivables		291 096	201 954
Other short-term receivables		548 950	120 290
Sum fordringer		840 046	322 244
Bankinnskudd, kontanter og lignende			
Bank	5	3 347 675	14 446 120
Sum bankinnskudd, kontanter og lignende		3 347 675	14 446 120
Sum omløpsmidler		4 187 721	14 768 364
SUM EIENDELER		4 312 123	14 892 766
BALANSE - EGENKAPITAL OG GJELD			
Egenkapital			
Innskutt egenkapital			
Share capital	3, 6	30 000	30 000
Sum innskutt egenkapital		30 000	30 000
Opptjent egenkapital			
Other equity	3	1 402 593	938 088
Sum opptjent egenkapital		1 402 593	938 088
Sum egenkapital		1 432 593	968 088
Gjeld			
Langsiktig gjeld			
Utsatt skatt	2	11 453	
Sum avsetninger for forpliktelser		11 453	



Annen langsiktig gjeld			
Other non-current liabilities	7	956 942	956 942
Sum annen langsiktig gjeld		956 942	956 942
Sum langsiktig gjeld		968 395	956 942
Kortsiktig gjeld			
Leverandørgjeld		560 924	185 988
Tax payable	2		
Public duties payable		400 550	115 328
Kortsiktig konserngjeld		-127 007	1 403
Other short term liabilities	7	1 076 668	12 665 016
Sum kortsiktig gjeld		1 911 135	12 967 735
Sum gjeld		2 879 530	13 924 677
SUM EGENKAPITAL OG GJELD		4 312 123	14 892 766



Organisasjonsnr: 916 562 128
TRUENORTH NORWAY AS

NOTEOPPLYSNINGER - SELSKAP - alle poster oppgitt i hele tall

Note

Antall årsverk i regnskapsåret
1.00

Sum Beløp

Balanseført verdi 31.12. Varige driftsmidler Immaterielle eiend.

Konsernregnskap

Morselskapet sitt navn

Forretningskontor for morselskapet

Begrunnelse for at datterselskap er utelatt fra konsolideringen

Samlet beløp - tilknyttet selskap Årets Fjorårets

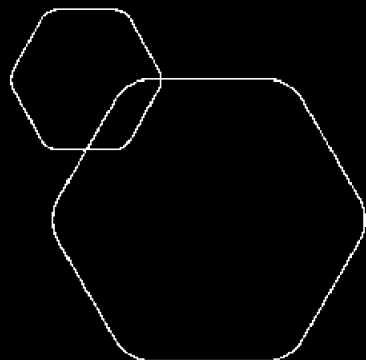
Samlet beløp - foretak i samme konsern Årets Fjorårets

Samlet beløp - foretak i samme konsern Årets Fjorårets

Samlet beløp - felles kontrollert virksomhet Årets Fjorårets

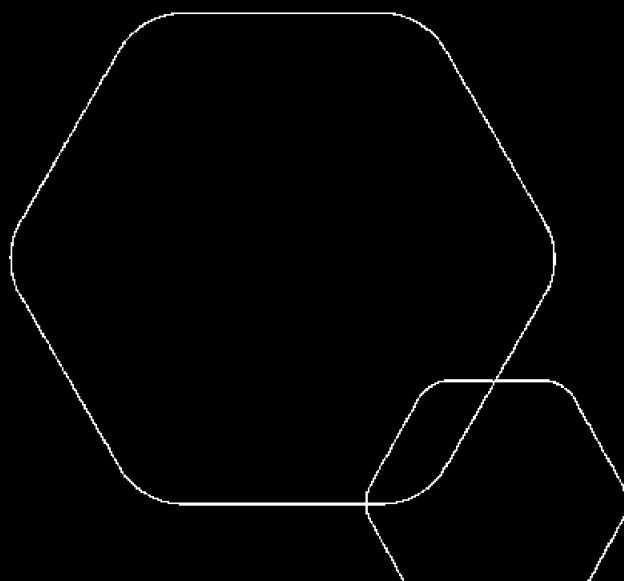
Pantstillelse Beløp

Beholdning av egne aksjer Antall Pålydende Andel av aksjek.



Annual Report 2024 Truenorth Norway AS

Revenue statement
Balance sheet
Notes to the Accounts



Org.no.: 916 562 128



PROFIT & LOSS

TRUENORTH NORWAY AS

OPERATING INCOME AND OPERATING EXPENSES	Note	2024	2023
Revenue		22 813 803	134 997 094
Other income		0	-24 702
Total income		22 813 803	134 972 392
Production expenses		14 493 546	128 625 926
Employee benefits expense	1	5 952 241	2 637 244
Other expenses		1 885 023	2 072 123
Total expenses		22 330 809	133 335 293
Operating profit/loss		482 994	1 637 099
FINANCIAL INCOME AND EXPENSES			
Other interest income		18 487	34 539
Other financial income		-3 923	9 684
Other interest expenses		22 571	2 177
Other financial expenses		-971	101 545
Net financial items		-7 037	-59 500
Net profit before tax	2	475 958	1 577 599
Income tax expense	2	11 453	0
Net profit after tax		464 505	1 577 599
Annual net	3	464 505	1 577 599
BROUGHT FORWARD			
Other equity		464 505	1 577 599
Disposals		464 505	1 577 599



BALANCE 31.DECEMBER

TRUENORTH NORWAY AS


ASSETS	Note	2024	2023
NON-CURRENT ASSETS			
NON-CURRENT FINANCIAL ASSETS			
Investments in subsidiaries	4	124 402	124 402
Total non-current financial assets		124 402	124 402
Total non-current assets		124 402	124 402
CURRENT ASSETS			
DEBTORS			
Accounts receivables		291 096	201 954
Other short-term receivables		548 950	120 290
Total receivables		840 046	322 244
Bank	5	3 347 675	14 446 120
Total current assets		4 187 721	14 768 364
Total assets		4 312 123	14 892 766



BALANCE 31.DECEMBER

TRUENORTH NORWAY AS

EQUITY AND LIABILITIES	Note	2024	2023
TOTAL RESTRICTED EQUITY			
Share capital	3, 6	30 000	30 000
Total restricted equity		30 000	30 000
RETAINED EARNINGS			
Other equity	3	1 402 593	938 088
Total retained earnings		1 402 593	938 088
Total equity		1 432 593	968 088
LIABILITIES			
Deferred tax	2	11 453	0
Total provisions		11 453	0
Other non-current liabilities	7	956 942	956 942
Total non-current liabilities		956 942	956 942
CURRENT LIABILITIES			
Trade payables		560 924	185 988
Group liabilities		-127 007	1 403
Public duties payable		400 550	115 328
Other short term liabilities	7	1 076 668	12 665 016
Total current liabilities		1 911 135	12 967 735
Total liabilities		2 879 530	13 924 677
Total equity and liabilities		4 312 123	14 892 766



Leifur Björn Bjarnason Dagfinnsson
Chairman of the board

Oslo, 30.06.2025

The board of Truenorth Norway AS



Gulla Johannesdottir
General Manager



TRUENORTH NORWAY AS

NOTES 2024

916 562 128

Accounting principles

The annual accounts have been prepared in conformity with the Accounting Act and NRS 8 - Good accounting practice for small companies.

OPERATING REVENUES

Income from the sale of goods is recognised on the date of delivery. Services are posted to income as they are delivered.

TAX

The tax charge in the profit and loss account consists of tax payable for the period and the change in deferred tax taken into account. Deferred tax is calculated at the tax rate at 22% on the basis of tax-reducing and tax-increasing temporary differences that exist between accounting and tax values, and the tax loss carried forward at the end of the accounting year. Tax-increasing and tax-reducing temporary differences that reverse or may reverse in the same period are set off.

CLASSIFICATION AND VALUATION OF CURRENT ASSETS

Current assets and short-term liabilities normally include items that fall due for payment within one year of the balance sheet date, as well as items that relate to the stock cycle. Current assets are valued at the lower of acquisition cost and fair value.

SHARES IN SUBSIDIARIES

Investments in subsidiaries are valued using the cost method as the group as a whole does not exceed the limit for small companies.

RECEIVABLES

Receivables from customers and other receivables are entered at face value after deducting a provision for expected losses. The provision for losses is made on the basis of an individual assessment of the respective receivables.

Note 1 Man-years

In 2024 the company employed 1 man-years.

Note 2 Tax

This year's tax expense	2024	2023
Taxable income:		
Ordinary result before tax	475 958	1 577 599
Permanent differences	14 688	832
Changes in temporary differences	0	-11 847
Allocation of loss to be brought forward	-490 646	-1 566 583
Taxable income	0	0

The tax effect of temporary differences and loss for to be carried forward that has formed the basis for deferred tax and deferred tax advantages, specified on type of temporary differences



TRUENORTH NORWAY AS	NOTES 2024	916 562 128	
	2024	2023	Difference
Accumulated loss to be brought forward	-1 245 245	-1 735 891	-490 646
Not included in the deferred tax calculation	1 297 305	1 735 891	438 586
Basis for deferred tax assets	52 060	0	-52 060
Deferred tax assets (22 %)	11 453	0	-11 453

Note 3 Equity

	Share capital	Other equity capital	Total equity capital
As at 01.01.2024	30 000	938 088	968 088
Result for the year		464 505	464 505
As at 31.12.2024	30 000	1 402 593	1 432 593

Note 4 Shares in subsidiaries

Company	Location	Ownership interest in %	Subsidiary equity	Profit share	Value in the balance sheet
SPV ALFA AS	Oslo	100	30 000	0	30 000
SPV BRAVO AS	Oslo	100	30 000	0	30 000
SPV CHARLIE AS	Oslo	100	30 000	0	30 000
SPV DELTA AS	Oslo	100	34 334	0	34 402
Total		100			124 402

In accordance with generally accepted accounting principles for small enterprises, no consolidated accounts are prepared.

Note 5 Bank deposits

Restricted funds related to withholding tax are NOK 268 432.

Note 6 Shareholders

THE SHARE CAPITAL IN TRUENORTH NORWAY AS OF 31.12 CONSISTS OF:

	Total	Face value	Entered
Ordinary shares	3 000	10,00	30 000
Total	3 000		30 000

OWNERSHIP STRUCTURE

The largest shareholders in % at year end:



TRUENORTH NORWAY AS

NOTES 2024

916 562 128

	Ordinary	Owner interest	Share of votes
Truenorth Nordic ehf., Island	3 000	100,0	100,0
Total number of shares	3 000	100,0	100,0

Note 7 Short term liabilities and receivables to group companies:

Short term liabilities	2024	2023
To SPV ALFA AS	-25 972	0
To SPV BRAVO AS	-423 183	0
To SPV CHARLIE AS	-20 453	0
To SPV DELTA AS	-16 572	0
Group companies	-486 180	0

Other non-current liabilities	2024	2023
To Truenorth Nordic ehf, debt	-956 942	-956 942



KPMG AS
Vangsveien 73
N-2317 Hamar

Telephone +47 45 40 40 63
Internet www.kpmg.no
Enterprise 935 174 627 MVA

Til generalforsamlingen i Truenorth Norway AS

Uavhengig revisors beretning

Konklusjon

Vi har revidert årsregnskapet for Truenorth Norway AS som består av balanse per 31. desember 2024, resultatregnskap for regnskapsåret avsluttet per denne datoen og noter til årsregnskapet, herunder et sammendrag av viktige regnskapsprinsipper.

Etter vår mening

- oppfyller årsregnskapet gjeldende lovkrav, og
- gir årsregnskapet et rettvisende bilde av selskapets finansielle stilling per 31. desember 2024, og av dets resultater for regnskapsåret avsluttet per denne datoen i samsvar med regnskapslovens regler og god regnskapsskikk i Norge.

Grunnlag for konklusjonen

Vi har gjennomført revisjonen i samsvar med International Standards on Auditing (ISA-ene). Våre oppgaver og plikter i henhold til disse standardene er beskrevet nedenfor under *Revisors oppgaver og plikter ved revisjonen av årsregnskapet*. Vi er uavhengige av selskapet i samsvar med kravene i relevante lover og forskrifter i Norge og International Code of Ethics for Professional Accountants (inkludert internasjonale uavhengighetsstandarder) utstedt av International Ethics Standards Board for Accountants (IESBA-reglene), og vi har overholdt våre øvrige etiske forpliktelser i samsvar med disse kravene. Innhentet revisjonsbevis er etter vår vurdering tilstrekkelig og hensiktsmessig som grunnlag for vår konklusjon.

Styrets og daglig leders ansvar for årsregnskapet

Styret og daglig leder (ledelsen) er ansvarlige for å utarbeide årsregnskapet og for at det gir et rettvisende bilde i samsvar med regnskapslovens regler og god regnskapsskikk i Norge. Ledelsen er også ansvarlig for slik internkontroll som den finner nødvendig for å kunne utarbeide et årsregnskap som ikke inneholder vesentlig feilinformasjon, verken som følge av misligheter eller utilsiktede feil.

Ved utarbeidelsen av årsregnskapet må ledelsen ta standpunkt til selskapets evne til fortsatt drift og opplyse om forhold av betydning for fortsatt drift. Forutsetningen om fortsatt drift skal legges til grunn for årsregnskapet så lenge det ikke er sannsynlig at virksomheten vil bli avvirket.

Revisors oppgaver og plikter ved revisjonen av årsregnskapet

Vårt mål er å oppnå betryggende sikkerhet for at årsregnskapet som helhet ikke inneholder vesentlig feilinformasjon, verken som følge av misligheter eller utilsiktede feil, og å avgi en revisjonsberetning som inneholder vår konklusjon. Betryggende sikkerhet er en høy grad av sikkerhet, men ingen garanti for at en revisjon utført i samsvar med ISA-ene, alltid vil avdekke vesentlig feilinformasjon. Feilinformasjon kan oppstå som følge av misligheter eller utilsiktede feil. Feilinformasjon er å anse som vesentlig dersom den enkeltvis eller samlet med rimelighet kan forventes å påvirke de økonomiske beslutningene som brukerne foretar på grunnlag av årsregnskapet.

Offices in:

© KPMG AS, a Norwegian limited liability company and a member firm of the KPMG global organization of independent member firms affiliated with KPMG International Limited, a private English company limited by guarantee. All rights reserved.

Statsautoriserte revisorer - medlemmer av Den norske Revisorforening

Oslo	Elverum	Mo i Rana	Tromsø
Alta	Finnsnes	Molde	Trondheim
Arendal	Hamar	Sandefjord	Tynset
Bergen	Haugesund	Stavanger	Ulsteinvik
Bodo	Knarvik	Stord	Ålesund
Drammen	Kristiansand	Straume	

Penneo Dokumentnøkkel: S4RRQ-5CWYF-HEOLB-WBEKV-SVKZF-DXWZV



Som del av en revisjon i samsvar med ISA-ene, utøver vi profesjonelt skjønn og utviser profesjonell skepsis gjennom hele revisjonen. I tillegg:

- identifiserer og vurderer vi risikoen for vesentlig feilinformasjon i regnskapet, enten det skyldes misligheter eller utilsiktede feil. Vi utformer og gjennomfører revisjonshandlinger for å håndtere slike risikoer, og innhenter revisjonsbevis som er tilstrekkelig og hensiktsmessig som grunnlag for vår konklusjon. Risikoen for at vesentlig feilinformasjon som følge av misligheter ikke blir avdekket, er høyere enn for feilinformasjon som skyldes utilsiktede feil, siden misligheter kan innebære samarbeid, forfalskning, bevisste utelatelser, uriktige fremstillinger eller overstyring av internkontroll.
- opparbeider vi oss en forståelse av intern kontroll som er relevant for revisjonen, for å utforme revisjonshandlinger som er hensiktsmessige etter omstendighetene, men ikke for å gi uttrykk for en mening om effektiviteten av selskapets interne kontroll.
- evaluerer vi om de anvendte regnskapsprinsippene er hensiktsmessige og om regnskapsestimatene og tilhørende noteopplysninger utarbeidet av ledelsen er rimelige.
- konkluderer vi på om ledelsens bruk av fortsatt drift-forutsetningen er hensiktsmessig, og, basert på innhentede revisjonsbevis, hvorvidt det foreligger vesentlig usikkerhet knyttet til hendelser eller forhold som kan skape tvil av betydning om selskapets evne til fortsatt drift. Dersom vi konkluderer med at det eksisterer vesentlig usikkerhet, kreves det at vi i revisjonsberetningen henleder oppmerksomheten på tilleggsopplysningene i årsregnskapet, eller, dersom slike tilleggsopplysninger ikke er tilstrekkelige, at vi modifierer vår konklusjon. Våre konklusjoner er basert på revisjonsbevis innhentet frem til datoen for revisjonsberetningen. Etterfølgende hendelser eller forhold kan imidlertid medføre at selskapet ikke kan fortsette driften.
- evaluerer vi den samlede presentasjonen, strukturen og innholdet i årsregnskapet, inkludert tilleggsopplysningene, og hvorvidt årsregnskapet gir uttrykk for de underliggende transaksjonene og hendelsene på en måte som gir et rettviseende bilde.

Vi kommuniserer med styret blant annet om det planlagte innholdet i og tidspunkt for revisjonsarbeidet og eventuelle vesentlige funn i revisjonen, herunder vesentlige svakheter i intern kontroll som vi avdekker gjennom revisjonen.

Hamar

KPMG AS

Thore Kleppen
Statsautorisert revisor
(elektronisk signert)

Penneo Dokumentnrøkke: S4RRQ-5CWYF-HEOLB-WBEKV-SVKZF-DXWZIN



PENNEO

Signaturene i dette dokumentet er juridisk bindende. Dokument signert med "Penneo™ - sikker digital signatur". De signerende parter sin identitet er registrert, og er listet nedenfor.

"Med min signatur bekrefter jeg alle datoer og innholdet i dette dokument."

Kleppen, Thore

Oppdragsansvarlig revisor

På vegne av: KPMG

Serienummer: no_bankid:9578-5994-4-522899

IP: 80.232.xxx.xxx

2025-07-04 10:54:13 UTC



Penneo Dokumentnrøkke: S4RRQ-SCWYF-HEOLB-WBEKV-SVKZF-DXWZV

Dette dokumentet er signert digitalt via [Penneo.com](https://penneo.com). De signerte dataene er validert ved hjelp av den matematiske hashverdien av det originale dokumentet. All kryptografisk bevisføring er innebygd i denne PDF-en for fremtidig validering.

Dette dokumentet er forseglest med et kvalifisert elektronisk segl. For mer informasjon om Penneos kvalifiserte tillitstjenester, se <https://eud.penneo.com>.

Slik kan du bekrefte at dokumentet er originalt

Når du åpner dokumentet i Adobe Reader, kan du se at det er sertifisert av **Penneo A/S**. Dette beviser at innholdet i dokumentet ikke har blitt endret siden tidspunktet for signeringen. Bevis for de individuelle signatørens digitale signaturer er vedlagt dokumentet.

Du kan bekrefte de kryptografiske bevisene ved hjelp av Penneos validator, <https://penneo.com/validator>, eller andre valideringsverktøy for digitale signaturer.