



## ÅRSREGNSKAPET FOR REGNSKAPSÅRET 2021 - GENERELL INFORMASJON

### Enheten

Organisasjonsnummer: 932 935 163  
Organisasjonsform: Aksjeselskap  
Foretaksnavn: HANSKE-COMPANIET AS  
Forretningsadresse: Hestehagen 3  
1448 DRØBAK

### Regnskapsår

Årsregnskapets periode: 01.01.2021 - 31.12.2021

### Konsern

Morselskap i konsern: Nei

### Regnskapsregler

Regler for små foretak benyttet: Ja  
Benyttet ved utarbeidelsen av årsregnskapet til selskapet: Regnskapslovens alminnelige regler

### Årsregnskapet fastsatt av kompetent organ

Bekreftet av representant for selskapet: Barbro Aulstad  
Dato for fastsettelse av årsregnskapet: 29.06.2022

### Grunnlag for avgivelse

År 2021: Årsregnskapet er elektronisk innlevert  
År 2020: Tall er hentet fra elektronisk innlevert årsregnskap fra 2021

*Det er ikke krav til at årsregnskapet m.v. som sendes til Regnskapsregisteret er undertegnet. Kontrollen på at dette er utført ligger hos revisor/enhetens øverste organ. Sikkerheten ivaretas ved at innsender har rolle/rettighet for innsending av årsregnskapet via Altinn, og ved at det bekreftes at årsregnskapet er fastsatt av kompetent organ.*

Brønnøysundregistrene, 19.07.2023



## Resultatregnskap

Beløp i: NOK	Note	2021	2020
<b>RESULTATREGNSKAP</b>			
<b>Inntekter</b>			
Salgsinntekt		18 913 597	21 742 568
Annen driftsinntekt		8 000	
<b>Sum inntekter</b>		<b>18 921 597</b>	<b>21 742 568</b>
<b>Kostnader</b>			
Varekostnad	5	10 031 041	12 069 686
Lønnskostnad	2	3 654 462	3 565 665
Avskrivning av driftsmidler og immaterielle eiendeler	4	53 200	73 400
Annen driftskostnad		2 880 485	2 799 097
<b>Sum kostnader</b>		<b>16 619 189</b>	<b>18 507 848</b>
<b>Driftsresultat</b>		<b>2 302 408</b>	<b>3 234 721</b>
<b>Finansinntekter og finanskostnader</b>			
Annen finansinntekt		13 256	11 312
<b>Sum finansinntekter</b>		<b>13 256</b>	<b>11 312</b>
Annen rentekostnad		30 473	67 280
Annen finanskostnad			51 692
<b>Sum finanskostnader</b>		<b>30 473</b>	<b>118 972</b>
<b>Netto finans</b>		<b>-17 218</b>	<b>-107 660</b>
<b>Ordinært resultat før skattekostnad</b>		<b>2 285 190</b>	<b>3 127 060</b>
Skattekostnad på ordinært resultat	3	505 700	691 087
<b>Ordinært resultat etter skattekostnad</b>		<b>1 779 490</b>	<b>2 435 973</b>
<b>Årsresultat</b>		<b>1 779 490</b>	<b>2 435 973</b>
<b>Årsresultat etter minoritetsinteresser</b>		<b>1 779 490</b>	<b>2 435 973</b>
<b>Totalresultat</b>		<b>1 779 490</b>	<b>2 435 973</b>
<b>Overføringer og disponeringer</b>			



## Resultatregnskap

<b>Beløp i: NOK</b>	<b>Note</b>	<b>2021</b>	<b>2020</b>
Avsatt til annen egenkapital		1 779 490	2 435 973
<b>Sum overføringer og disponeringer</b>	9	<b>1 779 490</b>	<b>2 435 973</b>



## Balanse

Beløp i: NOK	Note	2021	2020
<b>BALANSE - EIENDELER</b>			
<b>Anleggsmidler</b>			
<b>Immaterielle eiendeler</b>			
Utsatt skattefordel	3	507 315	677 438
<b>Sum immaterielle eiendeler</b>		<b>507 315</b>	<b>677 438</b>
<b>Varige driftsmidler</b>			
Tomter, bygninger o.a. fast eiendom	4		
Maskiner og anlegg	4		
Driftsløsøre, inventar o.a. utstyr	4	146 900	200 100
<b>Sum varige driftsmidler</b>		<b>146 900</b>	<b>200 100</b>
<b>Sum anleggsmidler</b>		<b>654 215</b>	<b>877 538</b>
<b>Omløpsmidler</b>			
<b>Varer</b>			
Lager av varer og annen beholdning	5	12 167 623	10 581 305
<b>Sum varer</b>		<b>12 167 623</b>	<b>10 581 305</b>
<b>Fordringer</b>			
Kundefordringer		2 847 434	2 871 545
Andre kortsiktige fordringer		122 529	102 924
<b>Sum fordringer</b>		<b>2 969 963</b>	<b>2 974 469</b>
<b>Bankinnskudd, kontanter og lignende</b>			
Bankinnskudd, kontanter o.l.	7	112 418	135 045
<b>Sum bankinnskudd, kontanter og lignende</b>		<b>112 418</b>	<b>135 045</b>
<b>Sum omløpsmidler</b>		<b>15 250 004</b>	<b>13 690 819</b>
<b>SUM EIENDELER</b>		<b>15 904 219</b>	<b>14 568 357</b>

## BALANSE - EGENKAPITAL OG GJELD

### Egenkapital



## Balanse

Beløp i: NOK	Note	2021	2020
<b>Innskutt egenkapital</b>			
Aksjekapital	8, 9	50 000	50 000
Beholdning av egne aksjer	9		
Overkurs	9		
Annen innskutt egenkapital	9		
<b>Sum innskutt egenkapital</b>		<b>50 000</b>	<b>50 000</b>
<b>Opptjent egenkapital</b>			
Annen egenkapital	9	9 989 144	8 209 654
Udekket tap	9		
<b>Sum opptjent egenkapital</b>		<b>9 989 144</b>	<b>8 209 654</b>
<b>Sum egenkapital</b>		<b>10 039 144</b>	<b>8 259 654</b>
<b>Gjeld</b>			
<b>Langsiktig gjeld</b>			
Utsatt skatt	3		
<b>Annen langsiktig gjeld</b>			
Øvrig langsiktig gjeld	6	3 195 000	3 000 000
<b>Sum annen langsiktig gjeld</b>		<b>3 195 000</b>	<b>3 000 000</b>
<b>Sum langsiktig gjeld</b>		<b>3 195 000</b>	<b>3 000 000</b>
<b>Kortsiktig gjeld</b>			
Gjeld til kredittinstitusjoner		265 917	612 661
Leverandørgjeld		177 162	93 214
Betalbar skatt	3	335 577	678 410
Skyldig offentlige avgifter		903 710	991 349
Annen kortsiktig gjeld		987 708	933 069
<b>Sum kortsiktig gjeld</b>		<b>2 670 074</b>	<b>3 308 703</b>
<b>Sum gjeld</b>		<b>5 865 074</b>	<b>6 308 703</b>
<b>SUM EGENKAPITAL OG GJELD</b>		<b>15 904 219</b>	<b>14 568 357</b>



## Brønnøysundregistrene

### ÅRSREGNSKAP FOR REGNSKAPSÅRET 2021 - GENERELL INFORMASJON

Journalnummer: 2022 688240

#### Enheten

Organisasjonsnummer: 932 935 163  
Organisasjonsform: Aksjeselskap  
Foretaksnavn: HANSKE-COMPANIET AS  
Forretningsadresse: Hestehagen 3  
1448 DRØBAK

#### Regnskapsår

Årsregnskapets periode: 01.01.2021 - 31.12.2021

#### Konsern

Morselskap i konsern: Nei

#### Regnskapsregler

Regler for små foretak benyttet: Ja  
Benyttet ved utarbeidelsen av  
årsregnskapet til selskapet: Regnskapslovens alminnelige regler

#### Årsregnskapet fastsatt av kompetent organ

Bekreftet av representant for selskapet: Barbro Aulstad  
Dato for fastsettelse av årsregnskapet: 29.06.2022

#### Grunnlag for avgivelse

År 2021: Årsregnskap er elektronisk innlevert.  
År 2020: Tall er hentet fra elektronisk innlevert årsregnskap fra 2021.

*Det er ikke krav til at årsregnskapet m.v. som sendes til Regnskapsregisteret er undertegnet. Kontrollen på at dette er utført ligger hos revisor/enhetens øverste organ. Sikkerheten ivaretas ved at innsender har rolle/rettighet for innsending av årsregnskapet via Altinn, og ved at det bekreftes at årsregnskapet er fastsatt av kompetent organ.*

Brønnøysundregistrene, 23.07.2022



Organisasjonsnr: 932 935 163  
HANSKE-COMANIET AS

## RESULTATREGNSKAP

<b>Beløp i: NOK</b>	<b>Note</b>	<b>2021</b>	<b>2020</b>
<b>RESULTATREGNSKAP</b>			
<b>Inntekter</b>			
Salgsinntekt		18 913 597	21 742 568
Annen driftsinntekt		8 000	
<b>Sum inntekter</b>		<b>18 921 597</b>	<b>21 742 568</b>
<b>Kostnader</b>			
Varekostnad	5	10 031 041	12 069 686
Lønnskostnad	2	3 654 462	3 565 665
Avskrivning av driftsmidler og immaterielle eiendeler	4	53 200	73 400
Annen driftskostnad		2 880 485	2 799 097
<b>Sum kostnader</b>		<b>16 619 189</b>	<b>18 507 848</b>
<b>Driftsresultat</b>		<b>2 302 408</b>	<b>3 234 721</b>
<b>Finansinntekter og finanskostnader</b>			
Annen finansinntekt		13 256	11 312
<b>Sum finansinntekter</b>		<b>13 256</b>	<b>11 312</b>
Annen rentekostnad		30 473	67 280
Annen finanskostnad			51 692
<b>Sum finanskostnader</b>		<b>30 473</b>	<b>118 972</b>
<b>Netto finans</b>		<b>-17 218</b>	<b>-107 660</b>
<b>Ordinært resultat før skattekostnad</b>			
Skattekostnad på ordinært resultat	3	505 700	691 087
<b>Ordinært resultat etter skattekostnad</b>		<b>1 779 490</b>	<b>2 435 973</b>
<b>Årsresultat</b>		<b>1 779 490</b>	<b>2 435 973</b>
<b>Årsresultat etter minoritetsinteresser</b>		<b>1 779 490</b>	<b>2 435 973</b>
<b>Totalresultat</b>		<b>1 779 490</b>	<b>2 435 973</b>
<b>Overføringer og disponeringer</b>			
Avsatt til annen egenkapital		1 779 490	2 435 973
<b>Sum overføringer og disponeringer</b>	9	<b>1 779 490</b>	<b>2 435 973</b>



Organisasjonsnr: 932 935 163  
HANSKE-COMANIET AS

## BALANSE

Beløp i: NOK	Note	2021	2020
--------------	------	------	------

### BALANSE - EIENDELER

#### Anleggsmidler

##### Immaterielle eiendeler

Utsatt skattefordel	3	507 315	677 438
<b>Sum immaterielle eiendeler</b>		<b>507 315</b>	<b>677 438</b>

##### Varige driftsmidler

Tomter, bygninger o.a. fast eiendom	4		
Maskiner og anlegg	4		
Driftsløsøre, inventar o. a. utstyr	4	146 900	200 100
<b>Sum varige driftsmidler</b>		<b>146 900</b>	<b>200 100</b>

<b>Sum anleggsmidler</b>		<b>654 215</b>	<b>877 538</b>
--------------------------	--	----------------	----------------

#### Omløpsmidler

##### Varer

Lager av varer og annen beholdning	5	12 167 623	10 581 305
<b>Sum varer</b>		<b>12 167 623</b>	<b>10 581 305</b>

##### Fordringer

Kundefordringer		2 847 434	2 871 545
Andre kortsiktige fordringer		122 529	102 924
<b>Sum fordringer</b>		<b>2 969 963</b>	<b>2 974 469</b>

##### Bankinnskudd, kontanter og lignende

Bankinnskudd, kontanter o. l.	7	112 418	135 045
<b>Sum bankinnskudd, kontanter og lignende</b>		<b>112 418</b>	<b>135 045</b>

<b>Sum omløpsmidler</b>		<b>15 250 004</b>	<b>13 690 819</b>
-------------------------	--	-------------------	-------------------

<b>SUM EIENDELER</b>		<b>15 904 219</b>	<b>14 568 357</b>
----------------------	--	-------------------	-------------------

### BALANSE - EGENKAPITAL OG GJELD

#### Egenkapital

##### Innskutt egenkapital

Aksjekapital	8, 9	50 000	50 000
Beholdning av egne aksjer	9		
Overkurs	9		
Annen innskutt egenkapital	9		



<b>Sum innskutt egenkapital</b>		<b>50 000</b>	<b>50 000</b>
<b>Opptjent egenkapital</b>			
Annen egenkapital	9	9 989 144	8 209 654
Udekket tap	9		
<b>Sum opptjent egenkapital</b>		<b>9 989 144</b>	<b>8 209 654</b>
<b>Sum egenkapital</b>		<b>10 039 144</b>	<b>8 259 654</b>
<b>Gjeld</b>			
<b>Langsiktig gjeld</b>			
Utsatt skatt	3		
<b>Annen langsiktig gjeld</b>			
Øvrig langsiktig gjeld	6	3 195 000	3 000 000
<b>Sum annen langsiktig gjeld</b>		<b>3 195 000</b>	<b>3 000 000</b>
<b>Sum langsiktig gjeld</b>		<b>3 195 000</b>	<b>3 000 000</b>
<b>Kortsiktig gjeld</b>			
Gjeld til			
kredittinstitusjoner		265 917	612 661
Leverandørgjeld		177 162	93 214
Betalbar skatt	3	335 577	678 410
Skyldig offentlige avgifter		903 710	991 349
Annen kortsiktig gjeld		987 708	933 069
<b>Sum kortsiktig gjeld</b>		<b>2 670 074</b>	<b>3 308 703</b>
<b>Sum gjeld</b>		<b>5 865 074</b>	<b>6 308 703</b>
<b>SUM EGENKAPITAL OG GJELD</b>		<b>15 904 219</b>	<b>14 568 357</b>



Organisasjonsnr: 932 935 163  
HANSKE-COMANIET AS

NOTEOPPLYSNINGER - SELSKAP - alle poster oppgitt i hele tall

Note

Antall aksjer og aksjeeiere

Note

2

Antall årsverk i regnskapsåret

Virksomheten har hatt følgende antall årsverk:  
6.00

Omløpsmidler                      Startdato      Sluttdato      Endring

Skattemessig fremf.undersk. Startdato      Sluttdato      Endring

Kortsiktig gjeld                      Startdato      Sluttdato      Endring



## Pedersen & Skogholt

REVISJON • REGNSKAP • RÅDGIVNING

Pedersen & Skogholt AS  
Org.nr.: 987 562 765  
Idrettsveien 9, Postboks 464, 1401 Skj  
Telefon: 64 85 15 00 Telefaks: 64 85 15 15  
E-mail: firmapost@pedersen-skogholt.no  
Web: www.pedersen-skogholt.no  
Medlem i Den norske Revisorforening

Til generalforsamlingen i

**Hanske-Companiet AS**

### Uavhengig revisors beretning

#### **Konklusjon**

Vi har revidert **Hanske-Companiet AS'** årsregnskap som viser et overskudd på **NOK 1.779.490**. Årsregnskapet består av balanse per 31. desember 2021, resultatregnskap for regnskapsåret avsluttet per denne datoen og noter til årsregnskapet, herunder et sammendrag av viktige regnskapsprinsipper.

Etter vår mening

- oppfyller årsregnskapet gjeldende lovkrav, og
- gir årsregnskapet et rettviseende bilde av selskapets finansielle stilling per 31. desember 2021, og av dets resultater for regnskapsåret avsluttet per denne datoen i samsvar med regnskapslovens regler og god regnskapsskikk i Norge.

#### **Grunnlag for konklusjonen**

Vi har gjennomført revisjonen i samsvar med de internasjonale revisjonsstandardene International Standards on Auditing (ISA-ene). Våre oppgaver og plikter i henhold til disse standardene er beskrevet nedenfor under *Revisors oppgaver og plikter ved revisjonen av årsregnskapet*. Vi er uavhengige av selskapet slik det kreves i lov, forskrift og International Code of Ethics for Professional Accountants (inkludert internasjonale uavhengighetsstandarder) utstedt av the International Ethics Standards Board for Accountants (IESBA-reglene), og vi har overholdt våre øvrige etiske forpliktelser i samsvar med disse kravene. Innhentet revisjonsbevis er etter vår vurdering tilstrekkelig og hensiktsmessig som grunnlag for vår konklusjon.

#### **Styrets og daglig leders ansvar for årsregnskapet**

Styret og daglig leder (ledelsen) er ansvarlige for å utarbeide årsregnskapet og for at det gir et rettviseende bilde i samsvar med regnskapslovens regler og god regnskapsskikk i Norge. Ledelsen er også ansvarlig for slik internkontroll som den finner nødvendig for å kunne utarbeide et årsregnskap som ikke inneholder vesentlig feilinformasjon, verken som følge av misligheter eller utilsiktede feil.

Ved utarbeidelsen av årsregnskapet må ledelsen ta standpunkt til selskapets evne til fortsatt drift og opplyse om forhold av betydning for fortsatt drift. Forutsetningen om fortsatt drift skal legges til grunn for årsregnskapet så lenge det ikke er sannsynlig at virksomheten vil bli avviklet.

#### **Revisors oppgaver og plikter ved revisjonen av årsregnskapet**

Vårt mål er å oppnå betryggende sikkerhet for at årsregnskapet som helhet ikke inneholder vesentlig feilinformasjon, verken som følge av misligheter eller utilsiktede feil, og å avgi en revisjonsberetning som inneholder vår konklusjon.



Betryggende sikkerhet er en høy grad av sikkerhet, men ingen garanti for at en revisjon utført i samsvar med ISA-ene, alltid vil avdekke vesentlig feilinformasjon som eksisterer. Feilinformasjon kan oppstå som følge av misligheter eller utilsiktede feil. Feilinformasjon blir vurdert som vesentlig dersom den enkeltvis eller samlet med rimelighet kan forventes å påvirke økonomiske beslutninger som brukerne foretar basert på årsregnskapet.

For videre beskrivelse av revisors oppgaver og plikter vises det til:

<https://revisorforeningen.no/revisjonsberetninger>

Ski, 29.06.2022

**PEDERSEN & SKOGHOLT AS**

*Thor Idar Pedersen*

Thor Idar Pedersen  
Statsautorisert revisor



**Årsregnskap 2021**  
**Hanske-companiet AS**



## Resultatregnskap

Hanske-companiet AS

Driftsinntekter og driftskostnader	Note	2021	2020
Salgsinntekt		18 913 597	21 742 568
Annen driftsinntekt		8 000	0
<b>Sum driftsinntekter</b>		<b>18 921 597</b>	<b>21 742 568</b>
Varekostnad	5	10 031 041	12 069 686
Lønnskostnad	2	3 654 462	3 565 665
Avskrivning av driftsmidler og immaterielle eiendeler	4	53 200	73 400
Annen driftskostnad		2 880 485	2 799 097
<b>Sum driftskostnader</b>		<b>16 619 189</b>	<b>18 507 848</b>
<b>Driftsresultat</b>		<b>2 302 408</b>	<b>3 234 721</b>
<b>Finansinntekter og finanskostnader</b>			
Annen finansinntekt		13 256	11 312
Annen rentekostnad		30 473	67 280
Annen finanskostnad		0	51 692
<b>Resultat av finansposter</b>		<b>-17 218</b>	<b>-107 660</b>
<b>Ordinært resultat før skattekostnad</b>		<b>2 285 190</b>	<b>3 127 060</b>
Skattekostnad på ordinært resultat	3	505 700	691 087
<b>Årsresultat</b>		<b>1 779 490</b>	<b>2 435 973</b>
<b>Overføringer</b>			
Avsatt til annen egenkapital		1 779 490	2 435 973
<b>Sum overføringer</b>	9	<b>1 779 490</b>	<b>2 435 973</b>



### Balanse Hanske-companiet AS

Eiendeler	Note	2021	2020
<b>Anleggsmidler</b>			
<i>Immaterielle eiendeler</i>			
Utsatt skattefordel	3	507 315	677 438
<b>Sum immaterielle eiendeler</b>		<b>507 315</b>	<b>677 438</b>
<i>Varige driftsmidler</i>			
Driftsløsøre, inventar o.a. utstyr	4	146 900	200 100
<b>Sum varige driftsmidler</b>		<b>146 900</b>	<b>200 100</b>
<b>Sum anleggsmidler</b>		<b>654 215</b>	<b>877 538</b>
<b>Omløpsmidler</b>			
<i>Varer</i>			
Lager av varer og annen beholdning	5	12 167 623	10 581 305
<b>Sum varer</b>		<b>12 167 623</b>	<b>10 581 305</b>
<i>Fordringer</i>			
Kundefordringer		2 847 434	2 871 545
Andre kortsiktige fordringer		122 529	102 924
<b>Sum fordringer</b>		<b>2 969 963</b>	<b>2 974 469</b>
<i>Bankinnskudd, kontanter o.l</i>			
Bankinnskudd, kontanter o.l.	7	112 418	135 045
<b>Sum bankinnskudd, kontanter o.l</b>		<b>112 418</b>	<b>135 045</b>
<b>Sum omløpsmidler</b>		<b>15 250 004</b>	<b>13 690 819</b>
<b>Sum eiendeler</b>		<b>15 904 219</b>	<b>14 568 357</b>





## Balanse


### Hanske-companiet AS

Egenkapital og gjeld	Note	2021	2020
<b>Egenkapital</b>			
<i>Innskutt egenkapital</i>			
Aksjekapital	8, 9	50 000	50 000
Sum innskutt egenkapital		<u>50 000</u>	<u>50 000</u>
<i>Opptjent egenkapital</i>			
Annen egenkapital	9	9 989 144	8 209 654
Sum opptjent egenkapital		<u>9 989 144</u>	<u>8 209 654</u>
Sum egenkapital		<u>10 039 144</u>	<u>8 259 654</u>
<b>Gjeld</b>			
<i>Annen langsiktig gjeld</i>			
Øvrig langsiktig gjeld	6	3 195 000	3 000 000
Sum annen langsiktig gjeld		<u>3 195 000</u>	<u>3 000 000</u>
<i>Kortsiktig gjeld</i>			
Gjeld til kredittinstitusjoner		265 917	612 661
Leverandørgjeld		177 162	93 214
Betalbar skatt	3	335 577	678 410
Skyldig offentlige avgifter		903 710	991 349
Annen kortsiktig gjeld		987 708	933 069
Sum kortsiktig gjeld		<u>2 670 074</u>	<u>3 308 703</u>
Sum gjeld		<u>5 865 074</u>	<u>6 308 703</u>
Sum egenkapital og gjeld		<u>15 904 219</u>	<u>14 568 357</u>

Drøbak, 29.06.2022  
Styret i Hanske-companiet AS

  
Bjørn Simen Aulstad  
styreleder

  
Åse Aulstad  
styremedlem

  
Barbro Aulstad  
styremedlem/daglig leder



## Noter til regnskapet 2021

### Note 1 Regnskapsprinsipper

Årsregnskapet er satt opp i samsvar med regnskapsloven og god regnskapsskikk for små foretak.

#### Bruk av estimater

Utarbeidelse av regnskap i samsvar med regnskapsloven krever bruk av estimater. Videre krever anvendelse av selskapets regnskapsprinsipper at ledelsen må utøve skjønn.

#### Salgsinntekter

Inntekter ved salg av varer og tjenester vurderes til virkelig verdi av vederlaget, netto etter fradrag for merverdiavgift, returer, rabatter og andre avslag.

Salg av varer inntektsføres når risiko og kontroll i all hovedsak er overført kjøperen.

Med risiko menes eiendelens gevinst og tapspotensiale mens kontroll defineres som beslutnings og råderett. Erfaringsfall anvendes for å estimere og regnskapsføre avsetninger for kvantumsrabatter og retur på salgstidspunktet.

#### Klassifisering og vurdering av balanseposter

Eiendeler bestemt til varig eie eller bruk er klassifisert som anleggsmidler. Anleggsmidler er vurdert til anskaffelseskost. Omløpsmidler og kortsiktig gjeld omfatter normalt poster som forfaller til betaling innen ett år etter balansedagen, samt poster som knytter seg til varekretsløpet. Omløpsmidler vurderes til laveste verdi av anskaffelseskost og antatt virkelig verdi.

Fordringer klassifiseres som omløpsmidler hvis de skal tilbakebetales i løpet av ett år. For gjeld er analoge kriterier lagt til grunn. Første års avdrag på langsiktige fordringer og langsiktig gjeld klassifiseres likevel ikke som omløpsmiddel og kortsiktig gjeld.

Enkelte poster er vurdert etter andre regler. Postene det gjelder vil være blant de postene som omhandles nedenfor.

#### Varige driftsmidler

Varige driftsmidler balanseføres og avskrives lineært til restverdi over driftsmidlenes forventede utnyttbare levetid. Ved endring i avskrivningsplan fordeles virkningen over gjenværende avskrivningstid ("knekkpunktmetoden"). Vedlikehold av driftsmidler kostnadsføres løpende. Påkostninger eller forbedringer tillegges driftsmidlets kostpris og avskrives i takt med driftsmidlet. Skillet mellom vedlikehold og påkostning/forbedring regnes i forhold til driftsmidlets stand ved kjøp av driftsmidlet. Tomter avskrives ikke.

#### Nedskrivning av anleggsmidler

Ved indikasjon på at balanseført verdi av et anleggsmiddel er høyere enn virkelig verdi, foretas det test for verdifall. Testen foretas for det laveste nivå av anleggsmidler som har selvstendige kontantstrømmer. Hvis balanseført verdi er høyere enn både salgsverdi og gjenvinnbart beløp, foretas det nedskrivning til det høyeste av salgsverdi og gjenvinnbart beløp. Gjenvinnbart beløp er det høyeste av netto salgsverdi og bruksverdi. Bruksverdi er nåverdi av fremtidige kontantstrømmer knyttet til eiendelen.

Tidligere nedskrivninger, med unntak for nedskrivning av goodwill, reverseres hvis grunnlaget for nedskrivningen ikke lenger er til stede.

#### Varer

Lager av innkjøpte varer er vurdert til det laveste av anskaffelseskost etter FIFO-prinsippet, og netto salgsverdi. Egentilvirkede ferdigvarer og varer under tilvirkning vurderes til variabel tilvirkningskost.

#### Fordringer

Kundefordringer og andre fordringer er oppført i balansen til pålydende etter fradrag for avsetning til forventet tap. Avsetning for tap gjøres på grunnlag av individuelle vurderinger av de enkelte fordringene. I tillegg gjøres det for øvrige kundefordringer en spesifisert avsetning for å dekke antatt tap.



## Noter til regnskapet 2021

### Pensjoner

Premier til innskuddsbasert pensjonsordning organisert gjennom livsforsikringsselskap kostnadsføres den perioden innskuddet gjelder og inngår blant lønnskostnader i resultatregnskapet.

### Skatt

Skattekostnaden i resultatregnskapet omfatter både periodens betalbare skatt og endring i utsatt skatt. Utsatt skatt beregnes med 22 % på grunnlag av de midlertidige forskjeller som eksisterer mellom regnskapsmessige og skattemessige verdier, samt eventuelt ligningsmessig underskudd til fremføring ved utgangen av regnskapsåret. Skatteøkende og skattereduserende midlertidige forskjeller som reverserer eller kan reversere i samme periode er utlignet og nettoført. Utsatt skatt på merverdier i forbindelse med oppkjøp av datterselskap blir ikke utlignet.

Oppføring av utsatt skattefordel på netto skattereduserende forskjeller som ikke er utlignet og underskudd til fremføring, er begrunnet med antatt fremtidig inntjening. Utsatt skattefordel som kan balanseføres og utsatt skatt er oppført netto i balansen.

### Note 2 Lønnskostnader, antall ansatte, godtgjørelser, lån til ansatte m

Lønnskostnader	2021	2020
Lønninger	3 052 617	2 873 071
Arbeidsgiveravgift	450 181	415 711
Pensjonskostnader	130 326	120 069
Andre ytelser	21 338	44 898
<b>Sum</b>	<b>3 654 462</b>	<b>3 453 749</b>

Gjennomsnittlig antall årsverk sysselsatt i regnskapsåret 6 6

### OTP

Selskapet er pliktig til å ha tjenestepensjonsordning etter lov om obligatorisk tjenestepensjon. Selskapets pensjonsordninger tilfredsstiller kravene i denne lov.



## Noter til regnskapet 2021

### Note 3 Skatt

<b>Årets skattekostnad</b>	<b>2021</b>	<b>2020</b>
Resultatført skatt på ordinært resultat:		
Betalbar skatt	335 577	678 410
Endring i utsatt skattefordel	170 123	12 677
<b>Skattekostnad ordinært resultat</b>	<b>505 700</b>	<b>691 087</b>
Skattepliktig inntekt:		
Ordinært resultat før skatt	2 285 190	3 127 060
Permanente forskjeller	13 449	14 246
Endring i midlertidige forskjeller	-773 288	21 293
Anvendelse av fremførbart underskudd	0	-78 919
<b>Skattepliktig inntekt</b>	<b>1 525 352</b>	<b>3 083 681</b>
Betalbar skatt i balansen:		
Betalbar skatt på årets resultat	335 577	678 410
<b>Sum betalbar skatt i balansen</b>	<b>335 577</b>	<b>678 410</b>

Skatteeffekten av midlertidige forskjeller som har gitt opphav til utsatt skatt og utsatte skattefordeler, spesifisert på typer av midlertidige forskjeller

	<b>2021</b>	<b>2020</b>	<b>Endring</b>
Varige driftsmidler	-23 635	-29 263	-5 628
Varebeholdning	-2 199 999	-3 000 000	-800 001
Fordringer	-82 341	-50 000	32 341
<b>Sum</b>	<b>-2 305 975</b>	<b>-3 079 263</b>	<b>-773 288</b>
<b>Grunnlag for utsatt skattefordel</b>	<b>-2 305 975</b>	<b>-3 079 263</b>	<b>-773 288</b>
<b>Utsatt skattefordel (22 %)</b>	<b>-507 315</b>	<b>-677 438</b>	<b>-170 123</b>



## Noter til regnskapet 2021

### Note 4 Varige driftsmidler

	Datautstyr	Inventar lager	Transport- middel	Totalt
Anskaffelseskost 01.01	94 276	231 000	256 000	581 276
Tilgang	0	0	0	0
Avgang	0	0	0	0
<b>Anskaffelseskost 31.12</b>	<b>94 276</b>	<b>231 000</b>	<b>256 000</b>	<b>581 276</b>
Akk. av-/nedskrivninger 31.12	-94 276	-231 000	-109 100	-434 376
<b>Balanseført verdi 31.12</b>	<b>0</b>	<b>0</b>	<b>146 900</b>	<b>146 900</b>
<b>Årets avskrivninger</b>	<b>0</b>	<b>2 000</b>	<b>51 200</b>	<b>53 200</b>
Avskrivningssats	33 %	10 %	5%	
Avskrivningsplan	Lineær	Lineær	Lineær	
Økonomisk levetid	3 år	10 år	5 år	

### Note 5 Varer

	2021	2020
Varer i transit	3 008 571	738 533
Innkjøpte handelsvarer	11 359 051	12 842 771
<b>Sum</b>	<b>14 367 623</b>	<b>13 581 305</b>
Varebeholdning vurdert til anskaffelseskost	14 367 623	13 581 305
Varebeholdning vurdert til virkelig verdi	12 167 623	10 581 305
<b>Ukuransnedskrivning</b>	<b>2 200 000</b>	<b>3 000 000</b>

### Note 6 Lån og sikkerhetsstillelse fra eier

	2021	2020
Lån fra Bjørn Aulstad	3 195 000	3 000 000
Rentekostnad belastet resultatregnskapet	57 065	95 675

### Note 7 Bankinnskudd

	2021	2020
Bundne skattetrekksmidler	112 316	134 559



## Noter til regnskapet 2021

### Note 8 Antall aksjer, aksjeeiere m

<u>Aksjekapital</u>	<u>Antall</u>	<u>Pålydende</u>	<u>Balanseført</u>
Ordinære aksjer	100	500	50 000

<u>Aksjonærer:</u>		<u>Antall aksjer</u>	<u>Eierandel</u>
Bjørn Aulstad	Styreleder	50	50 %
Barbro Aulstad	Daglig leder og styremedlem	40	40 %
Åse Aulstad	Styremedlem	10	10 %
<b>Sum</b>		<b>100</b>	<b>100%</b>

Selskapet har en aksjeklasse og alle aksjer har lik stemmerett.

### Note 9 Egenkapital

	<u>Aksjekapital</u>	<u>Annen egenkapital</u>	<u>Sum egenkapital</u>
Pr. 01.01.21	50 000	8 209 654	8 259 654
Årets resultat		1 779 490	1 779 490
<b>Pr 31.12.21</b>	<b>50 000</b>	<b>9 989 144</b>	<b>10 039 144</b>