



ÅRSREGNSKAPET FOR REGNSKAPSÅRET 2021 - GENERELL INFORMASJON

Enheten

Organisasjonsnummer:	997 749 588
Organisasjonsform:	Aksjeselskap
Foretaksnavn:	MØRENOT AQUACULTURE AS
Forretningsadresse:	Langlandsvegen 35 6010 ÅLESUND

Regnskapsår

Årsregnskapets periode:	01.01.2021 - 31.12.2021
-------------------------	-------------------------

Konsern

Morselskap i konsern:	Ja
Konsernregnskap lagt ved:	Nei

Regnskapsregler

Regler for små foretak benyttet:	Nei
Benyttet ved utarbeidelsen av årsregnskapet til selskapet:	Regnskapslovens alminnelige regler

Årsregnskapet fastsatt av kompetent organ

Bekreftet av representant for selskapet:	Kjell Magne Sunde
Dato for fastsettelse av årsregnskapet:	30.06.2022

Grunnlag for avgivelse

År 2021: Årsregnskapet er elektronisk innlevert
År 2020: Tall er hentet fra elektronisk innlevert årsregnskap fra 2021

Det er ikke krav til at årsregnskapet m.v. som sendes til Regnskapsregisteret er undertegnet. Kontrollen på at dette er utført ligger hos revisor/enhetens øverste organ. Sikkerheten ivaretas ved at innsender har rolle/rettighet for innsending av årsregnskapet via Altinn, og ved at det bekreftes at årsregnskapet er fastsatt av kompetent organ.

Brønnøysundregistrene, 21.06.2023



Resultatregnskap

Beløp i: NOK	Note	2021	2020
RESULTATREGNSKAP			
Inntekter			
Salgsinntekt		535 405 940	585 920 307
Annen driftsinntekt		3 888 486	11 023 592
Sum inntekter		539 294 426	596 943 899
Kostnader			
Endring i beholdning av varer under tilvirkning og ferdig tilvirkede varer		87 039	
Varekostnad		319 540 866	372 718 616
Lønnskostnad		107 670 564	103 266 467
Avskrivning av driftsmidler og immaterielle eiendeler		36 873 709	35 068 786
Annen driftskostnad		88 963 436	79 180 856
Sum kostnader		553 135 614	590 234 725
Driftsresultat		-13 841 187	6 709 175
Finansinntekter og finanskostnader			
Renteinntekt fra foretak i samme konsern		43 124	6 852 749
Annen renteinntekt		400 651	79 183
Annen finansinntekt		8 713 011	22 711 047
Sum finansinntekter		9 156 786	29 642 979
Rentekostnad til foretak i samme konsern		36 024	7 963 538
Annen rentekostnad		14 275 548	10 979 724
Annen finanskostnad		9 642 599	29 376 632
Sum finanskostnader		23 954 170	48 319 894
Netto finans		-14 797 385	-18 676 915
Ordinært resultat før skattekostnad		-28 638 572	-11 967 740
Skattekostnad på ordinært resultat		-5 833 872	1 900 915
Ordinært resultat etter skattekostnad		-22 804 700	-13 868 655
Årsresultat		-22 804 700	-13 868 655



Resultatregnskap

Beløp i: NOK	Note	2021	2020
Årsresultat etter minoritetsinteresser		-22 804 700	-13 868 655
Totalresultat		-22 804 700	-13 868 655
Overføringer og disponeringer			
Overført fra annen egenkapital		-22 804 700	-13 868 655
Sum overføringer og disponeringer		-22 804 700	-13 868 655



Balanse

Beløp i: NOK	Note	2021	2020
BALANSE - EIENDELER			
Anleggsmidler			
Immaterielle eiendeler			
Forskning og utvikling		5 659 653	4 203 071
Konsesjoner, patenter o.l.		247 513	281 631
Utsatt skattefordel		5 316 259	3 265 324
Goodwill		15 115 028	17 224 171
Sum immaterielle eiendeler		26 338 453	24 974 197
Varige driftsmidler			
Tomter, bygninger o.a. fast eiendom		103 065 226	145 405 675
Maskiner og anlegg		35 042 653	42 073 344
Driftsløsøre, inventar o.a. utstyr		49 330 972	49 103 687
Sum varige driftsmidler		187 438 850	236 582 705
Finansielle anleggsmidler			
Investering i datterselskap		213 919 854	213 919 854
Lån til foretak i samme konsern			1 150 000
Investeringer i tilknyttet selskap			55 673 861
Investeringer i aksjer og andeler		12 500	12 500
Andre langsiktige fordringer		5 954 530	6 237 641
Sum finansielle anleggsmidler		219 886 884	276 993 856
Sum anleggsmidler		433 664 187	538 550 758
Omløpsmidler			
Varer			
Lager av varer og annen beholdning		75 109 207	90 810 225
Sum varer		75 109 207	90 810 225
Fordringer			
Kundefordringer		65 780 361	87 691 548
Andre kortsiktige fordringer		2 252 692	10 085 291
Konsernfordringer		66 179 932	1 121 445
Sum fordringer		134 212 985	98 898 283



Balanse

Beløp i: NOK	Note	2021	2020
Bankinnskudd, kontanter og lignende			
Bankinnskudd, kontanter o.l.		4 077 031	3 613 010
Sum bankinnskudd, kontanter og lignende		4 077 031	3 613 010
Sum omløpsmidler		213 399 223	193 321 519
SUM EIENDELER		647 063 410	731 872 277
BALANSE - EGENKAPITAL OG GJELD			
Egenkapital			
Innskutt egenkapital			
Aksjekapital		273 830	398 720
Overkurs		140 943 922	140 943 922
Annen innskutt egenkapital		118 948 126	118 948 126
Sum innskutt egenkapital		260 165 878	260 290 768
Opptjent egenkapital			
Annen egenkapital		30 011 530	75 998 604
Sum opptjent egenkapital		30 011 530	75 998 604
Sum egenkapital		290 177 408	336 289 372
Gjeld			
Langsiktig gjeld			
Annen langsiktig gjeld			
Gjeld til kredittinstitusjoner		115 111 452	132 146 164
Sum annen langsiktig gjeld		115 111 452	132 146 164
Sum langsiktig gjeld		115 111 452	132 146 164
Kortsiktig gjeld			
Leverandørgjeld		82 300 175	129 647 747
Betalbar skatt			177 309
Skyldig offentlige avgifter		14 340 614	5 756 125
Kortsiktig konserngjeld		125 006 999	112 100 918
Annen kortsiktig gjeld		20 126 761	15 754 642



Balanse

Beløp i: NOK	Note	2021	2020
Sum kortsiktig gjeld		241 774 550	263 436 741
 Sum gjeld		 356 886 002	 395 582 905
 SUM EGENKAPITAL OG GJELD		 647 063 410	 731 872 277



 Admincontrol

List of Signatures Page 1/1

Mørenot Aquaculture AS - Årsregnskap 2021.pdf

Name	Method	Signed at
Birkeland, Arne	BANKID_MOBILE	2022-07-08 17:30 GMT+02
Sunde, Kjell Magne	BANKID_MOBILE	2022-07-08 17:13 GMT+02



This file is sealed with a digital signature. The seal is a guarantee for the authenticity of the document.

External reference: B1AE0CCD6B8443B8B643A11860B38E77

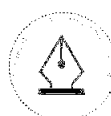


Årsregnskap 2021

Mørenot Aquaculture AS

Org.nr.: 997 749 588

Årsberetning
Resultatregnskap
Balanse
Kontantstrøm
Noter til Regnskapet
Revisors beretning



This file is sealed with a digital signature.
The seal is a guarantee for the authenticity
of the document.

Document ID:
B1AE0CCD6B8443B8B643A11860B38E77

MØRENOT AQUACULTURE AS ÅRSBERETNING FOR 2021

Virksomhetens art

Mørenot Aquaculture AS er et selskap som leverer utstyr og konsulenttjenester til havbruksnæringen i Norge og internasjonalt. Selskapet leverer også en del varer og tjenester til andre kundegrupper.

Selskapet er datterselskap av Mørenot Holding II AS som eier 100 % av aksjene. Selskapet har i tillegg flere virksomheter langs kysten av Norge, i Canada, på Shetland, i Scotland og i Spania. Selskapet er lokalisert på Moa i Ålesund kommune.

Fortsatt drift.

Styret bekrefter at forutsetningen om fortsatt drift av selskapet er til stede og ligger til grunn ved avleggelsen av årsregnskapet.

Rettvisende oversikt over utvikling og resultat

Omsetning i 2021 ble på 539 millioner kroner. Sammenlignet med 588 millioner foregående år. Resultat før skatt ble i 2021 på -28,6 millioner kroner sammenlignet med -11,9 millioner kroner i 2020.

Egenkapitalen var pr. 31.12.2021 kroner 289,6 millioner kroner sammenlignet med 336,3 millioner kroner året før. Egenkapitalandelen ved årsskiftet var dermed på 44,8 %.

Arbeidsmiljøet.

Sykefraværet i bedriften var på 7,69 % i 2021. Det har ikke forekommet eller blitt rapportert alvorlige arbeidsuhell eller ulykker i løpet av året.

Styret mener arbeidsmiljøet i bedriften er godt.

Ved årsskiftet hadde selskapet 135 ansatte hvorav 48 kvinner.

Ikke-diskriminering og tilgjengelighet

Konsernet benytter systemet Winningtemp som kontinuerlig medarbeiderundersøkelse. Blant tema som det spørres om, er mangfold, likeverd og inkludering. Den systematiske kartleggingen tilsier at det er lav risiko for at det gjøres forskjeller på ansatte på grunn av nedsatt funksjonsevne, etnisitet, nasjonal opprinnelse, hudfarge, språk, religion eller livssyn. Vi mener dette systemet er med på å øke bevisstheten blant våre ansatte om disse temaene ytterligere.

Det arbeides med å tilrettelegge for atkomst for rullestolbrukere og de største administrative lokasjoner har tilkomst med rullestoltilpasset heis, og universelle fasiliteter.



This file is sealed with a digital signature.
The seal is a guarantee for the authenticity
of the document.

Document ID:
B1AE0CCD6B8443B8B643A11860B38E77

Styreansvarsforsikring

Selskapet har tegnet forsikring for styrets medlemmer og daglig leder for deres mulige ansvar overfor foretaket og tredjepersoner.

Ytre miljø.

Selskapets virksomhet reguleres blant annet av forskrift om utslipp fra impregnering av oppdrettsnøter. Produksjonsanleggene slipper ikke ut stoffer og lignende som kan medføre miljøskader. Selskapet har som mål å levere mest mulig miljøvennlige produkter til markedet.

Finansiell risiko

Markedsrisiko: Selskapet er eksponert for endringer i valutakurser, spesielt mot amerikanske dollar og euro, da en vesentlig del av selskapets innkjøp er i denne valutaen og en mindre del av salgsinntektene er i samme valuta. Det inngås i noen grad løpende terminkontrakter eller andre avtaler for å redusere valutarisiko og derigjennom den driftstilknyttede markedsrisiko.

Selskapet er også eksponert for endringer i rentenivået, da selskapets gjeld har flytende rente.

Kredittrisiko: Risiko for tap på fordringer er vurdert som lav. Selskapet har hittil ikke hatt vesentlige tap på fordringer. Brutto kreditteksponering for selskapet utgjorde på balansedagen totalt 66,1 millioner kroner mot 87,7 millioner i fjor.

Likviditetsrisiko: Selskapet vurderer likviditeten som god og likviditetsrisiko som lav.

Redegjørelse for foretakets utsikter.

Selv om pandemien er på hell, har den også inneværende år påvirket driften i selskapet på ulike måter. Pandemien har fortsatt gitt utfordringer med logistikk både av arbeidskraft og varer, noe som har påvirket effektiviteten i deler av vår produksjon og servicevirksomhet som igjen har medført økte driftskostnader. På den andre siden har redusert reiseaktivitet bidratt til noe redusert kostnader.

Oppdrettsnæringen viser vekst for våre produkter og tjenester, både hjemme og utenfor Norge. Vi er aktivt med i arbeidet med å utvikle nye løsninger innen flere områder som forventes å bidra til en mer bærekraftig oppdrettsnæring og et større produkt og tjenesteomfang til kundene. Vi mener dette vil danne grunnlag for fortsatt vekst for konsernet i denne delen av virksomheten.



This file is sealed with a digital signature.
The seal is a guarantee for the authenticity
of the document.

Document ID:
B1AE0CCD6B8443B8B643A11860B38E77



Årsresultat og disponeringer.

Årsresultatet i Mørenot Aquaculture AS foreslås disponert slik:

Årsresultatet Mørenot Aquaculture AS	- kr. 22.804.700, -
Overført fra annen egenkapital	- kr. 22. 804.700, -

Ålesund, den 30.6.2022

Arne Birkeland
Styreleder / Daglig leder

Kjell Magne Sunde
Styremedlem



This file is sealed with a digital signature.
The seal is a guarantee for the authenticity
of the document.

Document ID:
B1AE0CCD6B8443B8B643A11860B38E77



Mørenot Aquaculture AS RESULTATREGNSKAP

	Note	2021	2020
DRIFTSINTEKTER			
Salgsinntekt	1	535 405 940	586 451 470
Annen driftsinntekt		3 888 486	1 303 260
Sum driftsinntekter		539 294 426	587 754 730
DRIFTSKOSTNADER			
Varekostnad		319 627 904	363 529 447
Lønnskostnader	2	107 670 564	103 266 467
Avskrivninger på driftsmidler og immaterielle eiendeler		36 873 709	35 068 786
Annen driftskostnad	2, 5	88 963 436	79 180 856
Sum driftskostnader		553 135 614	581 045 556
DRIFTSRESULTAT		-13 841 187	6 709 175
FINANSINTEKTER OG FINANSKOSTNADER			
Inntekt på investering i tilknyttet selskap	3	-	-
Renteinntekt fra foretak i samme konsern		43 124	6 852 749
Annen renteinntekt		400 651	78 247
Annen finansinntekt		8 713 011	22 711 983
Rentekostnad fra foretak i samme konsern		36 024	7 963 538
Annen rentekostnad		14 275 548	2 550 099
Annen finanskostnad		9 642 599	37 806 256
Netto finansposter		-14 797 385	-18 676 915
RESULTAT FØR SKATTEKOSTNAD		-28 638 572	-11 967 740
Skattekostnad på ordinært resultat	14	-5 833 872	1 900 915
ÅRSRESULTAT		-22 804 700	-13 868 655
OVERFØRINGER			
Avsatt til konsernbidrag		-	-
Avsatt til annen egenkapital		-	-
Overført til udekket tap		-	-
Overført fra annen egenkapital	13	-22 804 700	-13 868 655
SUM OVERFØRINGER		-22 804 700	-13 868 655



This file is sealed with a digital signature.
The seal is a guarantee for the authenticity
of the document.

Document ID:
B1AE0CCD6B8443B8B643A11860B38E77



Mørenot Aquaculture AS EIENDELER 31.12

	Note	2021	2020
ANLEGGSMIDLER			
Immaterielle eiendeler			
Goodwill	7	15 115 028	17 224 171
Forskning og utvikling	7	5 659 653	4 203 071
Rettigheter	7	247 513	281 631
Utsatt skattefordel	14	5 316 259	3 265 324
Sum immaterielle eiendeler		26 338 453	24 974 197
Varige driftsmidler			
Tomter, bygninger o.a. fast eiendom	6, 10	103 065 226	145 405 675
Maskiner og anlegg	6, 10	35 042 653	42 073 344
Driftsløsøre, inventar o.a. utstyr	6, 10	49 330 972	49 103 687
Sum varige driftsmidler		187 438 850	236 582 705
Finansielle anleggsmidler			
Investeringer i datterselskap	16	213 919 854	213 919 854
Lån til foretak i samme konsern		-	56 823 861
Investering i aksjer og andeler		12 500	12 500
Andre langsiktige fordringer		5 954 530	6 237 641
Sum finansielle anleggsmidler		219 886 884	276 993 856
Sum anleggsmidler		433 664 187	538 550 758
OMLØPSMIDLER			
Varer			
Lager av varer og annen beholdning	8, 10	75 109 207	90 810 225
Sum Varer		75 109 207	90 810 225
Fordringer			
Kundefordringer	10	65 780 361	87 691 548
Andre kortsiktige fordringer		2 252 692	10 085 290
Konsernfordringer	12	66 179 932	1 121 445
Sum fordringer		134 212 985	98 898 283
Bankinnskudd, kontanter og lignende		4 077 031	3 613 010
Sum omløpsmidler		213 399 223	193 321 518
SUM EIENDELER		647 063 410	731 872 276



This file is sealed with a digital signature.
The seal is a guarantee for the authenticity
of the document.

Document ID:
B1AE0CCD6B8443B8B643A11860B38E77



Mørenot Aquaculture AS GJELD OG EGENKAPITAL 31.12

	Note	2021	2020
EGENKAPITAL			
Innskutt egenkapital			
Aksjekapital	13	273 830	398 720
Overkurs	13	140 943 922	140 943 922
Annen innskutt egenkapital	13	118 948 126	118 948 126
Sum innskutt egenkapital		260 165 878	260 290 768
Opptjent egenkapital			
Annen egenkapital	13	30 011 530	75 998 604
Udekket tap		-	-
Sum opptjent egenkapital		30 011 530	75 998 604
Sum egenkapital		290 177 408	336 289 372
GJELD			
Langsiktig gjeld			
Gjeld til kredittinstitusjoner, langsiktig	10	115 111 452	132 146 164
Langsiktig konserngjeld		-	-
Øvrig langsiktig gjeld		-	-
Sum annen langsiktig gjeld		115 111 452	132 146 164
Kortsiktig gjeld			
Gjeld til kredittinstitusjoner		-	-
Leverandørgjeld		82 300 175	129 647 747
Betalbar skatt	14	-	177 309
Skyldige offentlige avgifter		14 340 614	5 756 125
Kortsiktig konserngjeld	10, 12	125 006 999	112 100 918
Annen kortsiktig gjeld		20 126 761	15 754 642
Sum kortsiktig gjeld		241 774 550	263 436 741
Sum gjeld		356 886 002	395 582 905
SUM EGENKAPITAL OG GJELD		647 063 410	731 872 276

Ålesund, 30.06.2022

Arne Birkeland
Styrets Leder / Daglig Leder

Kjell Magne Sunde
Styremedlem



This file is sealed with a digital signature.
The seal is a guarantee for the authenticity
of the document.

Document ID:
B1AE0CCD6B8443B8B643A11860B38E77



Mørenot Aquaculture AS KONTANTSTRØMSOPPSTILLING

	Note	2021	2020
Kontantstrømmer fra operasjonelle aktiviteter			
Resultat før skattekostnad		-28 638 572	-11 967 739
Resultatandel tilknyttet selskap		-	-
Periodens betalte skatt		177 309	-
Tap/gevinst ved salg av anleggsmidler		0	-7 000
Ordinære avskrivninger		36 873 709	35 068 786
Endring i varelager		15 701 018	-3 749 198
Endring i kundefordringer		21 911 187	44 487 955
Endring i leverandørgjeld		-47 347 571	57 000 123
Effekt av valutakursendringer		-	-48 400
Endring i andre tidsavgrensningsposter		-30 473 793	-18 299 895
Netto kontantstrøm fra operasjonelle aktiviteter		-31 796 713	102 484 632
Kontantstrømmer fra investeringsaktiviteter			
Innbetalinger ved salg av varige driftsmidler		-	2 048 160
Utbetalinger ved kjøp av immatrielle eiendeler		-1 456 581	-
Utbetalinger ved kjøp av varige driftsmidler		-8 083 237	-12 055 311
Innbetalinger ved salg av aksjer og andeler		-	-
Utbetalinger ved kjøp av aksjer og andeler		-	-
Innbetalinger ved salg av andre investeringer		-	-
Utbetalinger ved kjøp av andre investeringer		-	-
Innbetaling/utbetaling langsiktig fordring		56 823 861	-
Innbetaling/utbetaling konsernfordringer		-	-
Netto kontantstrøm fra investeringsaktiviteter		47 284 043	-10 007 151
Kontantstrømmer fra finansieringsaktiviteter			
Innbetalinger ved opptak av ny langsiktig gjeld		-	-
Innbetalinger ved opptak av ny kortsiktig gjeld		8 661 250	-
Utbetalinger ved nedbetaling av langsiktig gjeld		-18 300 000	-23 221 747
Netto endring i kassekreditt		-5 384 559	-
Innbetalt kapital		-	-
Tilgang kontanter oppkjøpte selskaper		0	-74 593 691
Netto kontantstrøm fra finansieringsaktiviteter		-15 023 308	-97 815 438
Netto endring i kontanter og kontantekvivalenter		464 021	-5 337 957
Beholdning av kontanter og kontantekvivalenter ved periodens begynnelse		3 613 010	8 950 966
Beholdning av kontanter og kontantekvivalenter ved periodens slutt		4 077 031	3 613 010



This file is sealed with a digital signature.
The seal is a guarantee for the authenticity
of the document.

Document ID:
B1AE0CCD6B8443B8B643A11860B38E77



Mørenot Aquaculture AS NOTER

Regnskapsprinsipper

Årsregnskapet er satt opp i samsvar med regnskapsloven. Det er utarbeidet etter norske regnskapsstandarder og anbefalinger til god regnskapsskikk.

Selskapet har med virkning fra 01.01.2021 utfisjonert en eiendom til et eget selskap. Fisjonen ble gjennomført både med regnskapsmessig og skattemessig virkning kontinuitet med gjennomføringstidspunkt den 01.01.2021

Driftsinntekter

Inntektsføring skjer etter opptjeningsprinsippet som normalt vil være leveringstidspunktet for varer og tjenester. Kostnader medtas etter sammenstillingsprinsippet, dvs. at kostnader medtas i samme periode som tilhørende inntekter inntektsføres.

Klassifisering og vurdering av balanseposter

Eiendeler bestemt til varig eie eller bruk er klassifisert som anleggsmidler. Andre eiendeler er klassifisert som omløpsmidler. Fordringer som skal tilbakebetales innen et år er uansett klassifisert som omløpsmidler. Ved klassifisering av kortsiktig og langsiktig gjeld er analoge kriterier lagt til grunn.

Anleggsmidler vurderes til anskaffelseskost, men nedskrives til virkelig verdi når verdifallet forventes ikke å være forbigående. Anleggsmidler med begrenset økonomisk levetid avskrives planmessig. Langsiktig gjeld balanseføres til nominelt mottatt beløp på etableringstidspunktet.

Varige driftsmidler balanseføres og avskrives over driftsmidlets forventede økonomiske levetid. Direkte vedlikehold av driftsmidler kostnadsføres løpende under andre driftskostnader, mens påkostninger eller forbedringer tillegges driftsmidlets kostpris og avskrives i takt med driftsmidlet. Dersom gjenvinnbart beløp av driftsmiddelet er lavere enn balanseført verdi foretas nedskrivning til gjenvinnbart beløp. Gjenvinnbart beløp er det høyeste av netto salgsverdi og verdi i bruk. Verdi i bruk er nåverdi av fremtidige kontantstrømmer knyttet til eiendelen.

Utgifter til immaterielle eiendeler, herunder utgifter til forskning og utvikling, er balanseført i utstrekning kriteriene for balanseføring er oppfylt.

Omløpsmidler og kortsiktig gjeld omfatter poster som forfaller til betaling innen ett år etter balansedagen, samt poster som knytter seg til varekretsløpet. Øvrige poster er klassifisert som anleggsmiddel/langsiktig gjeld. Omløpsmidler vurderes til laveste av anskaffelseskost og virkelig verdi. Kortsiktig gjeld balanseføres til nominelt beløp på etableringstidspunktet.

Valuta

Pengeposter i utenlandsk valuta omregnes til balansedagens kurs. Fordringer og gjeld som er sikret med valutaterminkontrakter er vurdert til terminkurs, med unntak av renteelementet som blir periodisert og klassifisert som renteinntekt/kostnad.

Fordringer

Kundefordringer og andre fordringer er oppført i balansen til pålydende etter fradrag for avsetning til forventet tap. Avsetning til tap gjøres på grunnlag av individuelle vurderinger av de enkelte fordringene. I tillegg gjøres det for øvrige kundefordringer en uspesifisert avsetning for å dekke antatt tap.

Selskapet er en del av konsernkontoutøining til Holding Cage AS. Innskudd og kreditter i denne ordningen presenteres som mellomværende med konsernselskap.

Varebeholdning

Varelager regnskapsføres til gjennomsnittlig anskaffelseskost. Egentilvirkede ferdigvarer og varer under tilvirkning er vurdert til full tilvirkningskost. Det foretas en nedskrivning for ukurans.

Pensjoner

Selskapet har avtale om avtalefestet pensjon (AFP) etter LO/NHO ordningen. Den nye AFP-ordningene, i motsetning til den gamle, er ikke en førtidspensjonsordning, men en ordning som gir et livslangt tillegg på den ordinære pensjonen. NyAFP ordning er en ytelsesbasert flerforetakspensjonsordning, og finansieres gjennom premier som fastsettes som en prosent av lønn. Foreløpig foreligger ingen pålitelig måling og allokering av forpliktelse og midler i ordningen. Regnskapsmessig blir ordningen behandlet som en innskuddsbasert pensjonsordning hvor premiebetalingen kostnadsføres løpende.

Selskapet har i tillegg innskuddsbasert pensjonsordning. Tilskuddet blir fastsatt som 2% av den ansattes lønn. Foretakets forpliktelse er fullt ut innfridd ved tilskuddsbetalingen.

Leasing

Det skilles mellom finansiell og operasjonell leasing. Driftsmidler finansiert ved finansiell leasing er regnskapsmessig klassifisert under varige driftsmidler. Motposten er medtatt som langsiktig gjeld. Leiebeløp fordeles mellom rentekostnad og avdrag på gjelden.

Skatter

Skattekostnaden i resultatregnskapet omfatter både periodens betalbare skatt og endring i utsatt skatt. Utsatt skatt er beregnet med 22% på grunnlag av de midlertidige forskjeller som eksisterer mellom regnskapsmessige og skattemessige verdier, samt ligningsmessig underskudd til fremføring ved utgangen av regnskapsåret.

Skatteøkende og skattereduserende midlertidige forskjeller som reverserer eller kan reversere i samme periode er utlignet og nettoført.

Netto utsatt skattefordel balanseføres i den grad det er sannsynlig at fremtidig skattepliktig inntekt vil foreligge slik at de skattereduserende forskjellen kan utnyttes.



This file is sealed with a digital signature.
The seal is a guarantee for the authenticity
of the document.

Document ID:
B1AE0CCD6B8443B8B643A11860B38E77



Note 1 Salgsinntekter

Geografisk fordeling av salgsinntekter

	2021	2020
Norge	318 605 024	455 652 730
Norden for øvrig	3 805 930	28 523 000
Europa utenfor Norden	206 534 547	81 556 000
Verden for øvrig	10 348 925	22 023 000
Sum	539 294 426	587 754 730

Note 2 Lønnskostnader, antall ansatte, lån til ansatte og godtgjørelse for revisor

Lønnskostnader	2021	2020
Lønninger	62 967 797	87 472 852
Arbeidsgiveravgift	9 441 742	8 029 263
Pensjonskostnader	7 192 467	4 435 657
Andre ytelser	28 068 558	3 328 695
Sum lønnskostnader	107 670 564	103 266 467

Selskapet har i 2021 hatt 156 årsverk. Det er ikke utbetalt honorar til styret.

Pensjonsforpliktelser

Selskapet er pliktig til å ha tjenstepensjonsordning etter lov om obligatorisk tjenstepensjon. Selskapets pensjonsordninger tilfredstiller kravene i denne lov.

Daglig leder er ansatt i morselskapet Mørenot Holding II AS. Han mottar lønn fra Mørenot Holding II AS. Det er ikke utbetalt lønn fra Mørenot Aquaculture AS til daglig leder.

Innestående midler på skattetrekkkonto (bundne midler) er på kr. 4.076.021. Tilsvarende beløp i fjor var kr. 3.608.788

Godtgjørelse til revisor er fordelt på følgende:

	2021	2020
Lovpålagt revisjon	278 000	455 600
Andre tjenester	38 314	138 985
Skatterådgivning	38 250	61 500
Sum	354 564	656 085

Beløpene er eksklusiv mva.

Note 3 Finansposter

	2021	2020
Andre finansinntekter		
Annen renteinntekt	422 937	6 930 996
Agjo	8 712 418	22 625 261
Annen finansinntekt	21 431	86 722
Sum finansinntekter	9 156 786	29 642 979
Andre finanskostnader		
Annen rentekostnad	14 311 572	18 943 263
Disagio	8 630 494	9 605 791
Annen finanskostnad	1 012 105	19 770 841
Sum finanskostnader	23 954 170	48 319 894

Note 4 Pensjoner

Selskapet har plikt til å ha tjenstepensjonsordning etter lov om obligatorisk tjenstepensjon og foretaket har en pensjons-ordning som oppfyller kravene i denne lov. Tilskuddet til pensjonsordning er kostnadsført med kr. 5.524.432 (kr. 4.435.657 i 2020).



This file is sealed with a digital signature.
The seal is a guarantee for the authenticity
of the document.

Document ID:
B1AE0CCD6B8443B8B643A11860B38E77



Note 5 Andre driftskostnader

Andre driftskostnader	2021	2020
Leie bygninger	7 233 914	4 405 386
Øvrige kostnader bygninger	17 585 809	12 357 863
Reparasjon og vedlikehold	10 102 043	8 806 159
Honorarer	1 887 367	2 800 145
Kontorkostnader	10 767 917	10 548 883
Biler og øvrige transportmidler	1 420 924	1 612 645
Reisekostnader	1 251 520	1 434 497
Salgskostnader	2 403 108	678 641
Forsikrings- og andre kostnader	36 301 561	36 821 509
Tap på krav	9 275	-284 873
Sum andre driftskostnader	88 963 436	79 180 856

Note 6 Anleggsmidler

	Maskiner og anlegg	Bygninger og tomter	Driftsløsøre og inventar	Sum
Anskaffelseskost pr 31.12.2020	152 904 541	218 151 789	58 900 885	429 957 215
Avgang i forbindelse med fisjon		-69 501 610		
Anskaffelseskost pr. 01.01.2021	152 904 541	148 650 179	58 900 885	429 957 215
Tilgang i året	4 234 423	3 849 527	-713	8 083 238
Avgang i året	1 217 627	-0	-	1 217 627
Anskaffelseskost pr 31.12.2021	155 921 337	152 499 706	58 900 172	436 822 826
Akkumulerte avskrivninger pr 31.12.2021	120 878 684	49 434 408	9 569 200	179 882 292
Akkumulerte nedskrivninger pr 31.12.2021				
Balansført verdi pr 31.12.2021	35 042 654	103 065 298	49 330 973	187 438 925
Årets ordinære avskrivninger	29 218 561	6 608 571	1 046 578	36 873 710
Økonomisk levetid	7-10 år	25-50	5-8 år	
Avskrivningsplan	Lineær	Lineær	Lineær	

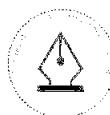
Bokført verdi av balansførte leasingavtaler utgjør kr. 47.259.544

Selskapet leier lokaler i Søvik og Gangstøvika av morselskapet. Leieavtalen har varighet på 7 år. I tillegg leier selskapet lokaler i Tromsø, Båtsfjord og Moa. Kostnadsført husleie utgjør kr. 7.233.914. Tilsvarende beløp for fjoråret er kr. 4.405.386.

Note 7 Immaterielle eiendeler

	Rettigheter	Forskning og utvikling	Goodwill	Sum
Anskaffelseskost pr 01.01.2021	512 875	4 203 070	21 090 821	25 806 766
Tilgang i året	-	1 456 581	-	1 456 581
Avgang i året	-	-	-	-
Anskaffelseskost pr 31.12.2021	512 875	5 659 651	21 090 821	27 263 347
Akkumulerte avskrivninger pr 31.12.2021	265 362	-	5 975 793	6 241 155
Balansført verdi pr 31.12.2021	247 513	5 659 651	15 115 028	21 022 192
Årets ordinære avskrivninger	34 118	-	2 109 143	2 143 261
Økonomisk levetid	2 - 5 år	Ubestemt	5 år	
Avskrivningsplan	Lineær	Ubestemt levetid	Lineær	

Selskapet har ansvar for konsernet for arbeidet med utskiftning av IT-system, og balansførte immaterielle eiendeler består i sin helhet av kostnader knyttet til dette.



This file is sealed with a digital signature.
The seal is a guarantee for the authenticity
of the document.

Document ID:
B1AE0CCD6B8443B8B643A11860B38E77



Note 8 Varer

	2021	2020
Varer under tilvirkning	-576 384	-649 500
Innkjøpte varer for videresalg	76 795 563	92 378 003
Ukuransnedskrivning	-1 109 972	-918 278
Sum	75 109 207	90 810 225

Note 9 Avsetning for forpliktelser

	2021	2020
Garantiforpliktelser	500 000	513 912
Finansiell leasingforpliktelser	49 568 595	48 303 307
Sum	50 068 595	48 817 219

Note 10 Pantstillelser og bankinnskudd

Selskapets bankkonto inngår i en konsernkredittdrett med morselskapet som avtalepartner overfor banken. Pantstillelser er stilt av morselskapet og av datterselskapene. De kryssstillelser som er stilt av datterselskapet er også sikkerhet for konsernets øvrige konsernkredittdrettgjeld. Langsiktige banklån er avtalt med Holding Cage AS og lånt videre til datterselskapet. Panteobjekt består av varer, eiendom, driftstilbehør og factoringavtaler.

	2021	2020
Pantstillelset gjeld	217 002 936	244 247 082
Sum	217 002 936	244 247 082

Sikret i panteobjekt med bokførte verdier

Maskiner og anlegg	138 107 878	187 479 019
Driftsløsøre, inventar og utstyr	49 330 972	49 103 687
Varelager	75 109 207	90 810 225
Kundefordringer	65 780 361	87 691 548
Sum	328 328 418	415 084 478

Note 11 Finansiell markedsrisiko

Renterisiko:

Selskapet har rentebærende gjeld pr. 31.12. Rentebærende gjeld er avtalt flytende renter. Gjelden inngår i konsernlån hvor morselskapet har rentesikret deler av den langsiktige gjelden frem mot utgangen av 2026.

Valutarisiko:

Utvikling i valutakurser innebærer både direkte og indirekte økonomisk risiko for selskapet. Sikring av inntekter og kostnader i utenlandsk valuta gjøres ved bruk av terminkontrakter. Selskapets nåværende strategi innbefatter ikke spesielle etningslinjer, men det foretas en løpende vurdering hvor valutasikring foretas for korte og lengre perioder. Selskapet har ingen valutaterminkontrakter pr.31.12.2021.

Note 12 Mellomværende med selskap i samme konsern

	2021	2020
Fordringer		
Langsiktige konsernlån	-	56 823 861
Mottatt konsernbidrag	19 999 474	-
Kundefordringer konsern	45 680 458	31 227 470
Kortsiktige fordringer konsernkontoordning	-	-
Andre kortsiktige fordringer konsern	500 000	2 271 445
Sum	66 179 932	90 322 776
Gjeld		
Leverandørgjeld konsern	13 288 381	-
Kortstiktige gjeld konsernkontoordning	111 718 618	108 441 927
Annen kortstiktig gjeld konsern	-	3 658 992
Sum	125 006 999	112 100 918



This file is sealed with a digital signature.
The seal is a guarantee for the authenticity
of the document.

Document ID:
B1AE0CCD6B8443B8B643A11860B38E77



Note 13 Aksjekapital og egenkapital

	Aksjekapital	Overkurs	Annen Innskutt	Annen egenkapital	Sum
Egenkapital 01.01.2021	398 720	140 943 922	118 948 126	75 998 605	336 289 373
Fisjon Karmsund	-124 890			-38 781 965	-38 906 855
Årsresultat			-	-22 804 700	-22 804 700
Konsernbidrag				15 599 590	15 599 590
Egenkapital 31.12.2021	273 830	140 943 922	118 948 126	30 011 530	290 177 408

Selskapets aksjekapital på kr 273.830 er fordelt på 385 aksjer pålydende kr 712 i en aksjeklasse med lik stemmeandel. Alle aksjene er eiet av Mørenot Holding II AS. Mørselskapet i konsernet Holding Cage I AS utarbeider konsernregnskap hvor Mørenot Aquaculture AS inngår. Kopi av konsernregnskap kan fåes ved henvendelse til morselskapets forretningskontor.

Note 14 Skatt

Årets skattekostnad fordeler seg på:	2021	2020
Betalbar skatt		177 309
Endring i utsatt skatt	-1 433 862	1 723 606
Skatt på mottatt ikke resultatført konsernbidrag	-4 399 884	-
Sum skattekostnad	-5 833 746	1 900 915

Beregning av årets skattegrunnlag:

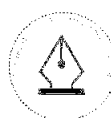
Resultat før skattekostnad	-28 638 572	-11 967 740
Permanente forskjeller	2 120 970	20 608 262
Endring i midlertidige forskjeller	5 406 545	-4 730 284
Benyttet fremførbart underskudd	-	-3 104 287
Mottatt konsernbidrag	19 999 474	-
Skattepliktig inntekt	-1 111 584	805 951

Betalbar skatt i balansen:

Betalbar skatt på årets resultat	-	177 309
Betalbar skatt på mottatt konsernbidrag	-	-
Sum betalbar skatt i balansen	-	177 309

Skatteeffekten av midlertidige forskjeller som har gitt opphav til utsatt skatt og utsatt skattefordeler, spesifisert på typer av midlertidige forskjeller:

	2021	2020	Endring
Driftsmidler	-19 223 144	-14 498 278	-4 724 866
Tilvirkningskontrakter	-	-	-
Kundefordringer	-273 302	-305 170	32 440
Andre fordringer	-	-	-
Varer	-1 110 000	-918 278	-191 722
Balanseførte leasingavtaler	-2 223 778	-1 757 289	-466 489
Fremførbart underskudd	-1 111 584	-	-1 111 584
Gevinst- og tapskonto	276 991	346 239	-69 248
Andre forskjeller	-500 000	-513 912	13 912
Sum	-24 164 243	-17 646 688	-6 517 556
Utsatt skattefordel (22%)	-5 316 134	-3 882 271	-1 433 862



This file is sealed with a digital signature.
The seal is a guarantee for the authenticity
of the document.

Document ID:
B1AE0CCD6B8443B8B643A11860B38E77



Note 15 Nærstående parter

Mørselskapet Mørenot Holding II AS og søsterselskap Mørenot AS har i 2021 fakturert selskapet for administrasjonshonorarer for i alt kr. 23.544.000. Tilsvarende beløp for fjoråret var kr. 20.792.000.

Selskapet har ordinært varesalg og varekjøp med selskap i samme konsern. Disse transaksjonene er foretatt som del av den ordinære virksomhet og til armlengdes priser.

Type transaksjoner	2021	2020
Salg av varer	77 844 544	82 289 135
Kjøp av varer	141 199 427	140 534 544
Kjøp av tjenester inkl. administrasjon og husleie	38 784 981	56 131 219
Renteinntekter	43 124	32 343
Rentekostnader	36 023	255 664

Note 16 Datterselskaper og tilknyttede selskap

Datterselskaper	Forretnings- kontor	Eierandel	Stemme-andel	Resultat 2021	EK pr. 31.12.2021	Balansført verdi
Holding Cage Denmark Aps	Denmark	100 %	100 %	-8 200 378	141 057 522	213 919 854



This file is sealed with a digital signature.
The seal is a guarantee for the authenticity
of the document.

Document ID:
B1AE0CCD6B8443B8B643A11860B38E77



KPMG AS
Langelandsveien 1
6010 Ålesund

Telephone +47 45 40 40 63
Fax +47 70 10 31 30
Internet www.kpmg.no
Enterprise 935 174 627 MVA

Til generalforsamlingen i Mørenot Aquaculture AS

Uavhengig revisors beretning

Konklusjon

Vi har revidert Mørenot Aquaculture AS' årsregnskap som består av balanse per 31. desember 2021, resultatregnskap og kontantstrømoppstilling for regnskapsåret avsluttet per denne datoen og noter til årsregnskapet, herunder et sammendrag av viktige regnskapsprinsipper.

Etter vår mening

- oppfyller årsregnskapet gjeldende lovkrav, og
- gir årsregnskapet et rettviseende bilde av selskapets finansielle stilling per 31. desember 2021, og av dets resultater og kontantstrømmer for regnskapsåret avsluttet per denne datoen i samsvar med regnskapslovens regler og god regnskapsskikk i Norge.

Grunnlag for konklusjonen

Vi har gjennomført revisjonen i samsvar med de internasjonale revisjonsstandardene International Standards on Auditing (ISA-ene). Våre oppgaver og plikter i henhold til disse standardene er beskrevet nedenfor under *Revisors oppgaver og plikter ved revisjonen av årsregnskapet*. Vi er uavhengige av selskapet slik det kreves i lov, forskrift og International Code of Ethics for Professional Accountants (inkludert internasjonale uavhengighetsstandarder) utstedt av the International Ethics Standards Board for Accountants (IESBA-reglene), og vi har overholdt våre øvrige etiske forpliktelser i samsvar med disse kravene. Innhentet revisjonsbevis er etter vår vurdering tilstrekkelig og hensiktsmessig som grunnlag for vår konklusjon.

Øvrig informasjon

Styret og daglig leder (ledelsen) er ansvarlige for informasjonen i årsberetningen. Øvrig informasjon omfatter informasjon i årsrapporten bortsett fra årsregnskapet og den tilhørende revisjonsberetningen. Vår konklusjon om årsregnskapet ovenfor dekker ikke informasjonen i årsberetningen.

I forbindelse med revisjonen av årsregnskapet er det vår oppgave å lese årsberetningen. Formålet er å vurdere hvorvidt det foreligger vesentlig inkonsistens mellom årsberetningen og årsregnskapet og den kunnskap vi har opparbeidet oss under revisjonen av årsregnskapet, eller hvorvidt informasjon i årsberetningen ellers fremstår som vesentlig feil. Vi har plikt til å rapportere dersom årsberetningen fremstår som vesentlig feil. Vi har ingenting å rapportere i så henseende.

Basert på kunnskapen vi har opparbeidet oss i revisjonen, mener vi at årsberetningen

- er konsistent med årsregnskapet og
- inneholder de opplysninger som skal gis i henhold til gjeldende lovkrav.

Ledelsens ansvar for årsregnskapet

Ledelsen er ansvarlig for å utarbeide årsregnskapet og for at det gir et rettviseende bilde i samsvar med regnskapslovens regler og god regnskapsskikk i Norge. Ledelsen er også ansvarlig for slik internkontroll som den finner nødvendig for å kunne utarbeide et årsregnskap som ikke inneholder vesentlig feilinformasjon, verken som følge av misligheter eller utilsiktede feil.

Ved utarbeidelsen av årsregnskapet må ledelsen ta standpunkt til selskapets evne til fortsatt drift og opplyse om forhold av betydning for fortsatt drift. Forutsetningen om fortsatt drift skal legges til grunn for årsregnskapet så lenge det ikke er sannsynlig at virksomheten vil bli avviklet.

Offiser i:

KPMG AS a Norwegian limited liability company and member firm of the KPMG network of independent member firms affiliated with KPMG International Cooperative ("KPMG International"), a Swiss entity

Statsautoriserte revisorer - medlemmer av Den norske Revisorforening

Oslo	Elverum	Mo i Rana	Sjød
Åtta	Finnnes	Moide	Strømme
Årendal	Hamar	Skien	Tronnes
Bergen	Haugesund	Sandefjord	Trondheim
Bodo	Kjeller	Sandnessjøen	Tynset
Drammen	Kristiansund	Stavanger	Ålesund



Revisors oppgaver og plikter ved revisjonen av årsregnskapet

Vårt mål er å oppnå betryggende sikkerhet for at årsregnskapet som helhet ikke inneholder vesentlig feilinformasjon, verken som følge av misligheter eller utilsiktede feil, og å avgi en revisjonsberetning som inneholder vår konklusjon. Betryggende sikkerhet er en høy grad av sikkerhet, men ingen garanti for at en revisjon utført i samsvar med ISA-ene, alltid vil avdekke vesentlig feilinformasjon som eksisterer. Feilinformasjon kan oppstå som følge av misligheter eller utilsiktede feil. Feilinformasjon blir vurdert som vesentlig dersom den enkeltvis eller samlet med rimelighet kan forventes å påvirke økonomiske beslutninger som brukerne foretar basert på årsregnskapet.

Som del av en revisjon i samsvar med ISA-ene, utøver vi profesjonelt skjønn og utviser profesjonell skepsis gjennom hele revisjonen. I tillegg:

- identifiserer og vurderer vi risikoen for vesentlig feilinformasjon i regnskapet, enten det skyldes misligheter eller utilsiktede feil. Vi utformer og gjennomfører revisjonshandlinger for å håndtere slike risikoer, og innhenter revisjonsbevis som er tilstrekkelig og hensiktsmessig som grunnlag for vår konklusjon. Risikoen for at vesentlig feilinformasjon som følge av misligheter ikke blir avdekket, er høyere enn for feilinformasjon som skyldes utilsiktede feil, siden misligheter kan innebære samarbeid, forfalskning, bevisste utelatelser, uriktige fremstillinger eller overstyring av internkontroll.
- opparbeider vi oss en forståelse av den interne kontroll som er relevant for revisjonen, for å utforme revisjonshandlinger som er hensiktsmessige etter omstendighetene, men ikke for å gi uttrykk for en mening om effektiviteten av selskapets interne kontroll.
- evaluerer vi om de anvendte regnskapsprinsippene er hensiktsmessige og om regnskapsestimatene og tilhørende noteopplysninger utarbeidet av ledelsen er rimelige.
- konkluderer vi på hensiktsmessigheten av ledelsens bruk av fortsatt drift-forutsetningen ved avleggelsen av årsregnskapet, basert på innhentede revisjonsbevis, og hvorvidt det foreligger vesentlig usikkerhet knyttet til hendelser eller forhold som kan skape tvil av betydning om selskapets evne til fortsatt drift. Dersom vi konkluderer med at det eksisterer vesentlig usikkerhet, kreves det at vi i revisjonsberetningen henleder oppmerksomheten på tilleggsopplysningene i årsregnskapet, eller, dersom slike tilleggsopplysninger ikke er tilstrekkelige, at vi modifierer vår konklusjon. Våre konklusjoner er basert på revisjonsbevis innhentet inntil datoen for revisjonsberetningen. Etterfølgende hendelser eller forhold kan imidlertid medføre at selskapet ikke fortsetter driften.
- evaluerer vi den samlede presentasjonen, strukturen og innholdet i årsregnskapet, inkludert tilleggsopplysningene, og hvorvidt årsregnskapet gir uttrykk for de underliggende transaksjonene og hendelsene på en måte som gir et rettviseende bilde.

Vi kommuniserer med styret blant annet om det planlagte omfanget av revisjonen og til hvilken tid revisjonsarbeidet skal utføres. Vi utveksler også informasjon om forhold av betydning som vi har avdekket i løpet av revisjonen, herunder om eventuelle svakheter av betydning i den interne kontrollen.

Ålesund, 30.06.2022
KPMG AS

Vegård Andorsen
Statsautorisert revisor