



ÅRSREGNSKAPET FOR REGNSKAPSÅRET 2023 - GENERELL INFORMASJON

Enheten

Organisasjonsnummer: 912 645 177
Organisasjonsform: Aksjeselskap
Foretaksnavn: INSTALLATØREN FREDRIKSTAD AS
Forretningsadresse: Dikeveien 36
1661 ROLVSØY

Regnskapsår

Årsregnskapets periode: 01.01.2023 - 31.12.2023

Konsern

Morselskap i konsern: Nei

Regnskapsregler

Regler for små foretak benyttet: Nei
Benyttet ved utarbeidelsen av årsregnskapet til selskapet: Regnskapslovens alminnelige regler

Årsregnskapet fastsatt av kompetent organ

Bekreftet av representant for selskapet: Svein Jensen
Dato for fastsettelse av årsregnskapet: 26.07.2024

Grunnlag for avgivelse

År 2023: Årsregnskapet er elektronisk innlevert
År 2022: Tall er hentet fra elektronisk innlevert årsregnskap fra 2023

Det er ikke krav til at årsregnskapet m.v. som sendes til Regnskapsregisteret er undertegnet. Kontrollen på at dette er utført ligger hos revisor/enhetens øverste organ. Sikkerheten ivaretas ved at innsender har rolle/rettighet for innsending av årsregnskapet via Altinn, og ved at det bekreftes at årsregnskapet er fastsatt av kompetent organ.

Brønnøysundregistrene, 01.08.2025



Resultatregnskap

Beløp i: NOK	Note	2023	2022
RESULTATREGNSKAP			
Inntekter			
Salgsinntekt	2	253 278 268	217 138 423
Annen driftsinntekt		2 062 966	288 017
Sum inntekter		255 341 234	217 426 440
Kostnader			
Varekostnad		135 523 009	106 009 076
Lønnskostnad	3	96 229 287	81 860 313
Avskrivning	4	1 099 477	1 344 241
Annen driftskostnad	3, 5, 6	22 169 478	23 978 226
Sum kostnader		255 021 251	213 191 856
Driftsresultat		319 983	4 234 584
Finansinntekter og finanskostnader			
Annen finansinntekt		1 622 951	111 825
Sum finansinntekter		1 622 951	111 825
Annen finanskostnad		609 130	168 426
Sum finanskostnader		609 130	168 426
Netto finans		1 013 821	-56 601
Ordinært resultat før skattekostnad		1 333 804	4 177 983
Skattekostnad på ordinært resultat	7	319 232	944 327
Ordinært resultat etter skattekostnad		1 014 572	3 233 656
Årsresultat	17	1 014 572	3 233 656
Overføringer og disponeringer			
Ordinært utbytte	16		1 000 000
Konsernbidrag	16	1 187 438	
Overføringer annen egenkapital	16	-172 866	2 233 656
Sum overføringer og disponeringer		1 014 572	3 233 656



Balanse

Beløp i: NOK	Note	2023	2022
BALANSE - EIENDELER			
Anleggsmidler			
Immaterielle eiendeler			
Konsesjoner, patenter, lisenser, varemerker	4	650 481	
Sum immaterielle eiendeler		650 481	
Varige driftsmidler			
Driftsløsøre, inventar, verktøy, kontormaskiner ol	4, 8	2 779 635	3 252 754
Sum varige driftsmidler		2 779 635	3 252 754
Finansielle anleggsmidler			
Lån til foretak i samme konsern	9	29 201 908	17 700 972
Investeringer i aksjer og andeler	10	281 250	281 250
Andre fordringer	11	131 186	130 365
Sum finansielle anleggsmidler		29 614 344	18 112 587
Sum anleggsmidler		33 044 460	21 365 341
Omløpsmidler			
Varer			
Sum varer	8, 12	2 848 451	3 305 000
Fordringer			
Kundefordringer	9, 13	62 926 839	43 262 549
Andre fordringer	9	12 867 267	6 180 504
Sum fordringer		75 794 106	49 443 053
Bankinnskudd, kontanter og lignende			
Sum bankinnskudd, kontanter og lignende	8, 14, 14	3 024 781	9 911 998
Sum omløpsmidler		81 667 338	62 660 051
SUM EIENDELER		114 711 798	84 025 392



Balanse

Beløp i: NOK	Note	2023	2022
BALANSE - EGENKAPITAL OG GJELD			
Egenkapital			
Innskutt egenkapital			
Aksjekapital	15, 16	30 000	30 000
Annen innskutt egenkapital	16	6 616 429	2 428 991
Sum innskutt egenkapital		6 646 429	2 458 991
Opptjent egenkapital			
Annen egenkapital	16	5 721 276	5 894 141
Sum opptjent egenkapital		5 721 276	5 894 141
Sum egenkapital		12 367 705	8 353 132
Gjeld			
Langsiktig gjeld			
Utsatt skatt	7	3 018 649	3 034 335
Sum avsetninger for forpliktelser		3 018 649	3 034 335
Annen langsiktig gjeld			
Sum langsiktig gjeld		3 018 649	3 034 335
Kortsiktig gjeld			
Leverandørgjeld	9	48 110 612	34 011 841
Skyldige offentlige avgifter	14	9 833 415	9 342 900
Annen kortsiktig gjeld	9, 9, 13	41 381 417	29 283 183
Sum kortsiktig gjeld		99 325 444	72 637 924
Sum gjeld		102 344 093	75 672 259
SUM EGENKAPITAL OG GJELD		114 711 798	84 025 391



Brønnøysundregistrene

ÅRSREGNSKAP FOR REGNSKAPSÅRET 2023 - GENERELL INFORMASJON

Journalnummer: 2024 748661

Enheten

Organisasjonsnummer: 912 645 177
Organisasjonsform: Aksjeselskap
Foretaksnavn: INSTALLATØREN FREDRIKSTAD AS
Forretningsadresse: Dikeveien 36
1661 ROLVSØY

Regnskapsår

Årsregnskapets periode: 01.01.2023 - 31.12.2023

Konsern

Morselskap i konsern: Nei

Regnskapsregler

Regler for små foretak benyttet: Nei
Benyttet ved utarbeidelsen av
årsregnskapet til selskapet: Regnskapslovens alminnelige regler

Årsregnskapet fastsatt av kompetent organ

Bekreftet av representant for selskapet: Svein Jensen
Dato for fastsettelse av årsregnskapet: 26.07.2024

Grunnlag for avgivelse

År 2023: Årsregnskap er elektronisk innlevert.
År 2022: Tall er hentet fra elektronisk innlevert årsregnskap fra 2023.

Det er ikke krav til at årsregnskapet m.v. som sendes til Regnskapsregisteret er undertegnet. Kontrollen på at dette er utført ligger hos revisor/enhetens øverste organ. Sikkerheten ivaretas ved at innsender har rolle/rettighet for innsending av årsregnskapet via Altinn, og ved at det bekreftes at årsregnskapet er fastsatt av kompetent organ.

Brønnøysundregistrene, 21.09.2024



Organisasjonsnr: 912 645 177
INSTALLATØREN FREDRIKSTAD AS

RESULTATREGNSKAP

Beløp i: NOK	Note	2023	2022
RESULTATREGNSKAP			
Inntekter			
Salgsinntekt	2	253 278 268	217 138 423
Annen driftsinntekt		2 062 966	288 017
Sum inntekter		255 341 234	217 426 440
Kostnader			
Varekostnad		135 523 009	106 009 076
Lønnskostnad	3	96 229 287	81 860 313
Avskrivning	4	1 099 477	1 344 241
Annen driftskostnad	3, 5, 6	22 169 478	23 978 226
Sum kostnader		255 021 251	213 191 856
Driftsresultat		319 983	4 234 584
Finansinntekter og finanskostnader			
Annen finansinntekt		1 622 951	111 825
Sum finansinntekter		1 622 951	111 825
Annen finanskostnad		609 130	168 426
Sum finanskostnader		609 130	168 426
Netto finans		1 013 821	-56 601
Ordinært resultat før skattekostnad			
Skattekostnad på ordinært resultat		1 333 804	4 177 983
Skattekostnad på ordinært resultat	7	319 232	944 327
Ordinært resultat etter skattekostnad		1 014 572	3 233 656
Årsresultat	17	1 014 572	3 233 656
Overføringer og disponeringer			
Ordinært utbytte	16		1 000 000
Konsernbidrag	16	1 187 438	
Overføringer annen egenkapital	16	-172 866	2 233 656
Sum overføringer og disponeringer		1 014 572	3 233 656



Organisasjonsnr: 912 645 177
INSTALLATØREN FREDRIKSTAD AS

BALANSE

Beløp i: NOK	Note	2023	2022
BALANSE - EIENDELER			
Anleggsmidler			
Immaterielle eiendeler			
Konsesjoner, patenter, lisenser, varemerker	4	650 481	
Sum immaterielle eiendeler		650 481	
Varige driftsmidler			
Driftsløsøre, inventar, verktøy, kontormaskiner ol	4, 8	2 779 635	3 252 754
Sum varige driftsmidler		2 779 635	3 252 754
Finansielle anleggsmidler			
Lån til foretak i samme konsern	9	29 201 908	17 700 972
Investeringer i aksjer og andeler	10	281 250	281 250
Andre fordringer	11	131 186	130 365
Sum finansielle anleggsmidler		29 614 344	18 112 587
Sum anleggsmidler		33 044 460	21 365 341
Omløpsmidler			
Varer			
Sum varer	8, 12	2 848 451	3 305 000
Fordringer			
Kundefordringer	9, 13	62 926 839	43 262 549
Andre fordringer	9	12 867 267	6 180 504
Sum fordringer		75 794 106	49 443 053
Bankinnskudd, kontanter og lignende			
Sum bankinnskudd, kontanter og lignende	8, 14, 14	3 024 781	9 911 998
Sum omløpsmidler		81 667 338	62 660 051
SUM EIENDELER		114 711 798	84 025 392
BALANSE - EGENKAPITAL OG GJELD			
Egenkapital			
Innskutt egenkapital			
Aksjekapital	15, 16	30 000	30 000
Annen innskutt egenkapital	16	6 616 429	2 428 991



Sum innskutt egenkapital		6 646 429	2 458 991
Opptjent egenkapital			
Annen egenkapital	16	5 721 276	5 894 141
Sum opptjent egenkapital		5 721 276	5 894 141
Sum egenkapital		12 367 705	8 353 132
Gjeld			
Langsiktig gjeld			
Utsatt skatt	7	3 018 649	3 034 335
Sum avsetninger for forpliktelse		3 018 649	3 034 335
Annen langsiktig gjeld			
Sum langsiktig gjeld		3 018 649	3 034 335
Kortsiktig gjeld			
Leverandørgjeld	9	48 110 612	34 011 841
Skyldige offentlige avgifter	14	9 833 415	9 342 900
Annen kortsiktig gjeld	9, 9, 13	41 381 417	29 283 183
Sum kortsiktig gjeld		99 325 444	72 637 924
Sum gjeld		102 344 093	75 672 259
SUM EGENKAPITAL OG GJELD		114 711 798	84 025 391



Organisasjonsnr: 912 645 177
INSTALLATØREN FREDRIKSTAD AS

NOTEOPPLYSNINGER - SELSKAP - alle poster oppgitt i hele tall

Note
15

Antall aksjer og aksjeeiere

<u>Aksjeklasse</u>	<u>Ant. aksjer</u>	<u>Pålydende</u>	<u>Bokført verdi</u>
Ordinære aksjer	30000.00	1.00	30000.00
<u>Aksjeeiere - fritekst</u>	<u>Antall</u>	<u>Eierandel</u>	<u>Aksjeklasse</u>
Installatøren Gruppen AS	30000.00	100.00%	Ordinære aksjer
<u>Sum</u>	<u>Sum antall</u>	<u>Sum eierandel</u>	
	30000.00	100.00%	

Installatøren Gruppen AS eies 100% av et styremedlem via sitt holdingselskap.

Note
3

Lønn og ytelser

<u>Lønn</u>	<u>Årets</u>	<u>Fjorårets</u>
	80306118.00	68410847.00
<u>Arbeidsgiveravgift</u>	<u>Årets</u>	<u>Fjorårets</u>
	12278689.00	10310815.00
<u>Pensjonskostnader</u>	<u>Årets</u>	<u>Fjorårets</u>
	2141163.00	1831126.00
<u>Andre ytelser</u>	<u>Årets</u>	<u>Fjorårets</u>
	1503317.00	1307524.00
<u>Sum lønnskostnader</u>	<u>Årets</u>	<u>Fjorårets</u>
	96229287.00	81860312.00

Ytelser til daglig leder

Note

Ytelser til andre ledende personer

<u>Ledende person</u>	<u>Lønn</u>	<u>Pensj.forpl.</u>	<u>Andre godtgj.</u>
-----------------------	-------------	---------------------	----------------------



Daglig leder	36881.00	1229378.00	212107.00
<u>Sum ytelse andre led.pers. Lønn</u>	<u>36881.00</u>	<u>1229378.00</u>	<u>212107.00</u>
<u>Pensj.forpl. Andre godtgj.</u>			

Selskapet er pliktig til å ha tjenstepensjonsordning etter lov om obligatorisk tjenstepensjon. Selskapets pensjonsordninger tilfredsstiller kravene i denne lov. Ledende personer, som nevnt over, inngår i selskapets ordinære pensjonsordning.

Note

Ytelser til revisjon

<u>Revisjon</u>	<u>Årets</u>	<u>Fjorårets</u>
	146000.00	138500.00
<u>Andre tjenester</u>	<u>Årets</u>	<u>Fjorårets</u>
	33300.00	17200.00
<u>Sum godtgjørelse til revisor</u>	<u>Årets</u>	<u>Fjorårets</u>
	179300.00	155700.00

Note

Antall årsverk i regnskapsåret

Virksomheten har hatt følgende antall årsverk:
0.00

<u>Omløpsmidler</u>	<u>Startdato</u>	<u>Sluttdato</u>	<u>Endring</u>
---------------------	------------------	------------------	----------------

<u>Skattemessig fremf.undersk.</u>	<u>Startdato</u>	<u>Sluttdato</u>	<u>Endring</u>
------------------------------------	------------------	------------------	----------------

<u>Kortsiktig gjeld</u>	<u>Startdato</u>	<u>Sluttdato</u>	<u>Endring</u>
-------------------------	------------------	------------------	----------------



STYRETS ÅRSBERETNING 2023
INSTALLATØREN FREDRIKSTAD AS
Org nr: 912 645 177

Virksomhetens art:

Installatøren Fredrikstad AS utfører elektroinstallasjoner for private, næring, industri, stat og kommune.

Kontoret er plassert i Dikeveien 36 i Fredrikstad Kommune.

Fortsatt drift og rettviseende bilde

I samsvar med regnskapsloven § 3-3a bekreftes det at forutsetningene om fortsatt drift er tilstede. Til grunn for antagelsen ligger resultatprognose for året 2024 og selskapets langsiktige strategiske prognose. Selskapets økonomiske og finansielle stilling vurderes som tilfredsstillende.

Styret mener at årsregnskapet med noter gir et rettviseende bilde av selskapets finansielle stilling og resultat.

Utvikling og resultat:

Selskapet fikk en omsetning på 255,3 millioner kroner for driftsåret 2023. Sett opp mot driftsåret 2022 ble omsetningen økt med ca 15 %.

Driftsresultat kr 0,32 millioner og overskudd for året etter skatt på kr 1,01 millioner. Driften og ordreserven for 2024 følger nå en god utvikling, men vi står fortsatt i et svært hardt prosjektmarked. Resultatet for 2023 bærer preg av nettopp dette og det svake resultatet kan i hovedsak tilskrives 2 prosjekter. Selskapets øvrige segmenter opplever god inntjening. Det er satt i gang klare tiltak for forbedring på prosjektsiden.

Det er usikkerhet i markedet grunnet rentebildet, samt situasjonen generelt i Europa. Det oppleves en stor grad av usikkerhet i bygge markedet på landsbasis og mange beslutningstakere er avventende.

Styret mener at det fremlagte årsregnskapet gir et rettviseende bilde over utviklingen og resultatet av foretakets virksomhet og stilling.

Fremtidig utvikling

Markedsutviklingen i 2024 oppleves som akseptabel. Etterspørselen etter selskapets produkter og tjenester er flat inn i 2024. Den er økende på serviceavdelingen, men minkende på prosjektavdelingen. Ordreserven var pr 31.12.23 på ca. kr 300 mill.

I skrivende stund har selskapet lagt bak seg et godt 1 halvår. Egenkapitalandelen er økt med ca 5 % og man følger budsjett.

Selskapet vil fortsatt fokusere på langsiktige rammeavtaler med stat/kommune, samt opprettholde tett dialog med entreprenører for å sikre god tilgang på prosjekter. Andelen prosjekt er besluttet



redusert og det er utarbeidet en grundig strategi for dette. Selskapet bytter med dette noe forutsigbarhet/ ordresreserve med redusert risiko på gjennomføring.

Redegjørelse for årsregnskapet

Kontantstrøm fra operasjonelle aktiviteter er positiv med 4,948 MNOK, mens driftsresultatet for selskapet utgjorde 0.31 Mill.

Selskapets evne til egenfinansiering og tilgang på likvide midler vurderes som akseptabel.

Selskapets kortsiktige gjeld utgjorde pr 31.12.2023 86,6 %

Selskapet kan nedbetale kortsiktig gjeld med tilgjengelige midler i konsernet.

Egenkapitalandelen var pr 31.12.23 på ca 11%. Selskapet inngår i Installatøren Gruppen AS konsern. Se egen note for opplysninger knyttet til utarbeidelse av konsernregnskap.

Markedsrisiko

Vi opplever medium kortsiktig risiko i vårt marked / kundemasse, men vi følger nøye med på konsekvensene av ovennevnte markedsutfordringer.

Selskapet er gjennom sin løpende virksomhet involvert i tvistesaker med kunder/totalentreprenør relatert til tolkning og forståelse av inngåtte kontrakter. Dette gjelder både krav fra selskapet mot kunder og krav fra kunder mot selskapet. Det gjøres skjønnsmessig vurdering av poster knyttet til kravene ved avleggelse av årsregnskapet for å sikre mest mulig korrekt regnskapsmessig rapportering.

Ved årsslutt er selskapet involvert i 1 tvistesak i tilknytning til et større prosjekt hvor tvisteomfanget er i området 10 MNOK. I denne saken er utfallsrommet spesielt stort ettersom Installatøren Fredrikstad AS har utestående et betydelig sluttoppgjørskrav, samtidig som kunde har varslet motkrav. I regnskapet for 2023 er det gjort vurderinger av mulige utfall av tvisten som nevnt ovenfor.

Selskapet er lite direkte eksponert for endringer i rentenivået/valutakurser, men tilgangen på byggeprosjekter reduserer ved varig høye rentenivåer. Dette kan gi økt konkurranse.

Kreditrisiko

Risikoen for tap på fordringer er vurdert som lav og kontrollen på kunder oppleves som god. Selskapet har i driftsåret ikke hatt vesentlige tap på fordringer.

Det er ikke inngått avtaler om motregning eller andre finansielle instrumenter som reduserer kredittrisikoen.

Arbeidsmiljøet:

Sykefraværet i selskapet utgjorde i 2023 5,6 %. Dette er en nedgang på 0,8 % fra 2022.

Trenden inn i 2024 er tilsvarende, men fremdeles for høyt på den yngre delen av de ansatte og lærlinger. Det må fortsatt jobbes aktivt med å redusere fraværet.

Det har i løpet av året ikke forekommet eller blitt rapportert alvorlige arbeidsuhell eller ulykker, som har resultert i store materielle skader eller personsaker.



Arbeidsmiljøet i bedriften oppleves som godt.

Samarbeidet med de ansatte har vært konstruktivt og bidratt positivt til driften.

Likestilling

Selskapet har som mål å være en arbeidsplass der det råder full likestilling mellom kvinner og menn. Selskapet har i sin policy innarbeidet bestemmelser som tar sikte på at det ikke forekommer forskjellsbehandling grunnet kjønn i saker som for eksempel lønn, avansement og rekruttering.

Pr 31.12.23 besto selskapet av 150 årsverk. Av disse er 1 kvinne og 32 ansatte lærlinger. Styret består utelukkende av menn. Selskapets personalpolitikk er basert på lik lønn og likt arbeid, noe som innebærer at kvinner og menn har lik lønn i lik stilling, gitt at andre forutsetninger er like.

ARP

Det praktiseres full kjønnslikestilling i bedriften. Elektrobransjen er fortsatt en mannsdominert bransje, men vi jobber aktivt med å rekruttere fra begge kjønn. Vi er en flerkulturell bedrift, og har nulltoleranse for diskriminering av alle former.

AMU jobber aktivt med tema i sine møter, og bedriften har ikke fått rapport inn noen saker rundt diskriminering. Det er en risiko for at saker kan oppstå ute i felt, uten at AMU blir varslet, ettersom de fleste ansatte jobber på ulike byggeprosjekter og hos ulike kunder hele året. Bedriften har fokus på å holde tett dialog med alle ansatte, både gjennom aktive ledere og årlige medarbeidersamtaler.

Kjønnsbalansen for 2023 er kartlagt:

Totalt ansatte personer gjennom året: 197 personer. 4 kvinner, 193 menn.

Midlertidige ansatte: 56 personer. 1 kvinne, 55 menn (Lærlinger inngår som midlertidig ansatte)

Ansatte i deltidsstillinger: 3 personer. 1 kvinne, 2 mann.

Gjennomsnitt antall uker foreldrepermisjon: Kvinner: 0 uker, Menn: 8,3 uker.

Diskriminering

Diskrimineringslovens formål er å fremme likestilling, sikre like muligheter og rettigheter og å hindre diskriminering på grunn av etnisitet, nasjonal opprinnelse, avstamning, hudfarge, språk, religion og livssyn. Selskapet arbeider aktivt, målrettet og planmessig for å fremme lovens formål innenfor vår virksomhet. Aktivitetene omfatter blant annet rekruttering, lønns- og arbeidsvilkår, forfremmelse, utviklingsmuligheter og beskyttelse mot trakassering.

Selskapet har som mål å være en arbeidsplass hvor det ikke forekommer diskriminering på grunn av nedsatt funksjonsevne. Selskapet arbeider aktivt og målrettet for å utforme og tilrettelegge de fysiske forholdene slik at virksomhetens ulike funksjoner kan benyttes av flest mulig. For arbeidstakere eller arbeidssøkere med nedsatt funksjonsevne foretas det individuell tilrettelegging av arbeidsplass og arbeidsoppgaver.



Åpenhetsloven

Selskapet vil i samsvar med Åpenhetsloven § 5 offentliggjøre en redegjørelse for aktsomhetsvurderinger som er gjort i henhold til Åpenhetsloven § 4. Redegjørelsen vil publiseres på selskapets hjemmeside www.installatoren.no innen fastsatt frist.

Ytre miljø

Selskapet slipper ikke ut stoffer og lignende som kan innebære miljøskader. Selskapet er ikke regulert av konsesjoner eller pålegg av miljømessig karakter. Forskriftene om kasserte elektriske produkter ivaretas gjennom returavtaler med våre leverandører. Utover dette anses det ikke nødvendig med tiltak.

Forsikring for styrets medlemmer og daglig leder

Det er ikke tegnet forsikring som dekker styrets og daglig leders ansvar overfor foretaket og tredjepersoner.

Fredrikstad, den 17.07.2023

Bjørn Viggo Nilsen



Svein Jensen

Geir Brynildsen

Styremedlem

Styreleder

Styremedlem





Installatøren Fredrikstad AS

Årsrapport for 2023

Årsberetning

Årsregnskap

- Resultatregnskap
- Balanse
- Kontantstrømpoppstilling
- Noter

Revisjonsberetning

 BankID Signing
Svein Jensen
2024-07-25

 BankID Signing
Geir Brynildsen
2024-07-25

 BankID Signing
Petter Løken
2024-07-25

 BankID Signing
Bjørn Viggo Nilsen
2024-07-25



Installatøren Fredrikstad AS

Resultatregnskap

	Note	2023	2022
Driftsinntekter	17		
Salgsinntekt	2	253 278 268	217 138 423
Annen driftsinntekt		2 062 966	288 017
Sum driftsinntekter		<u>255 341 234</u>	<u>217 426 440</u>
Driftskostnader			
Varekostnad		135 523 009	106 009 076
Lønnskostnad	3	96 229 287	81 860 313
Avskrivning	4	1 099 477	1 344 241
Annen driftskostnad	3, 5, 6	22 169 478	23 978 226
Sum driftskostnader		<u>255 021 251</u>	<u>213 191 856</u>
Driftsresultat		<u>319 983</u>	<u>4 234 584</u>
Finansinntekter og finanskostnader			
Annen finansinntekt		1 622 951	111 825
Annen finanskostnad		609 130	168 426
Netto finansposter		<u>1 013 821</u>	<u>-56 601</u>
Ordinært resultat før skattekostnad		<u>1 333 804</u>	<u>4 177 983</u>
Skattekostnad på ordinært resultat	7	<u>319 232</u>	<u>944 327</u>
Årsresultat		<u>1 014 572</u>	<u>3 233 656</u>



Installatøren Fredrikstad AS

Balanse pr. 31. desember

	Note	2023	2022
Anleggsmidler			
<i>Immaterielle eiendeler</i>			
Konsesjoner, patenter, lisenser, varemerker	4	650 481	0
<i>Varige driftsmidler</i>			
Driftsløsøre, inventar, verktøy, kontormaskiner ol	4, 8	2 779 635	3 252 754
<i>Finansielle anleggsmidler</i>			
Lån til foretak i samme konsern	9	29 201 908	17 700 972
Investeringer i aksjer og andeler	10	281 250	281 250
Andre fordringer	11	131 186	130 365
Sum finansielle anleggsmidler		<u>29 614 344</u>	<u>18 112 587</u>
Sum anleggsmidler		<u>33 044 460</u>	<u>21 365 341</u>
Omløpsmidler			
Varer	8, 12	<u>2 848 451</u>	<u>3 305 000</u>
<i>Fordringer</i>			
Kundefordringer	13	62 926 839	43 262 549
Andre fordringer	9	12 867 267	6 180 504
Sum fordringer		<u>75 794 106</u>	<u>49 443 053</u>
Bankinnskudd, kontanter og lignende	8, 14, 14	<u>3 024 781</u>	<u>9 911 998</u>
Sum omløpsmidler		<u>81 667 338</u>	<u>62 660 051</u>
Sum eiendeler		<u>114 711 798</u>	<u>84 025 392</u>



Installatøren Fredrikstad AS

Balanse pr. 31. desember

	Note	2023	2022
Egenkapital			
<i>Innskutt egenkapital</i>			
Aksjekapital	15, 16	30 000	30 000
Annen innskutt egenkapital	16	<u>6 616 429</u>	<u>2 428 991</u>
Sum innskutt egenkapital		<u>6 646 429</u>	<u>2 458 991</u>
<i>Opptjent egenkapital</i>			
Annen egenkapital	16	5 721 276	5 894 141
Sum egenkapital		<u>12 367 705</u>	<u>8 353 132</u>
Gjeld			
<i>Avsetninger for forpliktelser</i>			
Utsatt skatt	7	3 018 649	3 034 335
<i>Kortsiktig gjeld</i>			
Leverandørgjeld		48 110 612	34 011 841
Skyldige offentlige avgifter	14	9 833 415	9 342 900
Annen kortsiktig gjeld	9, 9, 13	<u>41 381 417</u>	<u>29 283 183</u>
Sum kortsiktig gjeld		<u>99 325 444</u>	<u>72 637 924</u>
Sum gjeld		<u>102 344 093</u>	<u>75 672 259</u>
Sum egenkapital og gjeld		<u>114 711 798</u>	<u>84 025 391</u>

31. desember 2023
Fredrikstad, 17. juli 2024

Svein Jensen
Styrets leder

Bjørn Viggo Asgeir Nilsen
Styremedlem

Geir Brynildsen
Styremedlem

Petter Løken
Daglig leder





Installatøren Fredrikstad AS

Kontantstrømoppstilling

	Note	2023	2022
Kontantstrømmer fra operasjonelle aktiviteter			
Resultat før skattekostnad		1 333 804	4 177 982
Periodens betalte skatt		0	-6 029 188
Gevinst ved salg av anleggsmidler		-943 059	-224 302
Ordinære avskrivninger		1 099 477	1 344 241
Endring i varelager, kundefordringer og leverandørgjeld		-5 108 970	4 634 342
Endring i andre tidsavgrensningsposter		8 567 069	7 147 267
Netto kontantstrøm fra operasjonelle aktiviteter		<u>4 948 321</u>	<u>11 050 342</u>
Kontantstrømmer fra investeringsaktiviteter			
Innbetalinger ved salg av varige driftsmidler		1 983 000	385 000
Utbetalinger ved kjøp av varige driftsmidler		-2 316 780	-569 368
Netto endring langsiktige fordringer		<u>-11 501 757</u>	<u>-13 842 208</u>
Netto kontantstrøm fra investeringsaktiviteter		<u>-11 835 537</u>	<u>-14 026 576</u>
Kontantstrømmer fra finansieringsaktiviteter			
Netto kontantstrøm fra finansieringsaktiviteter		<u>0</u>	<u>0</u>
Netto endring i likvider i året		-6 887 216	-2 976 234
Kontanter og bankinnskudd per 01.01		9 911 997	12 888 231
Kontanter og bankinnskudd per. 31.12		<u>3 024 781</u>	<u>9 911 997</u>



Installatøren Fredrikstad AS

Noter til regnskapet for 2023

Note 1 - Regnskapsprinsipper

Årsregnskapet er satt opp i samsvar med regnskapslovens bestemmelser og god regnskapsskikk.

Installatøren Fredrikstad AS sitt regnskap inngår i konsernregnskapet til Aksjeinvest AS. Konsernregnskapet utleveres ved henvendelse til selskapet.

Salgsinntekter

Inntekter fra salg av varer resultatføres når levering har funnet sted og det vesentligste av risiko og avkastning er overført.

Tjenester inntektsføres i takt med utførelsen.

Inntekter fra salg av tilvirkingsprosjekter resultatføres i takt med prosjektets fullføringsgrad, når utfallet av transaksjonen kan estimeres på en pålitelig måte. Fremdriften måles som påløpte kostnader i forhold til totalt estimerte kostnader. I den perioden det blir identifisert at et prosjekt vil gi et negativt resultat, vil det estimerte tapet på kontrakten bli resultatført i sin helhet.

Klassifisering og vurdering av balanseposter

Omløpsmidler og kortsiktig gjeld omfatter poster som forfaller til betaling innen ett år etter balansedagen, samt poster som knytter seg til varekretsløpet. Øvrige poster er klassifisert som anleggsmiddel/langsiktig gjeld.

Omløpsmidler vurderes til laveste av anskaffelseskost og virkelig verdi. Kortsiktig gjeld balanseføres til nominelt beløp på etableringstidspunktet.

Anleggsmidler vurderes til anskaffelseskost, men nedskrives til virkelig verdi ved verdifall som ikke forventes å være forbigående. Anleggsmidler med begrenset økonomisk levetid avskrives planmessig. Langsiktig gjeld balanseføres til nominelt beløp på etableringstidspunktet.

Fordringer

Kundefordringer og andre fordringer er oppført i balansen til pålydende etter fradrag for avsetning til forventet tap. Avsetning til tap gjøres på grunnlag av individuelle vurderinger av de enkelte fordringene. I tillegg gjøres det for øvrige kundefordringer en uspesifisert avsetning for å dekke antatt tap.

Varebeholdninger

Lager av innkjøpte varer er verdsatt til laveste av anskaffelseskost og virkelig verdi. Anskaffelseskost vurderes etter FIFO- prinsippet. Egertilvirkede ferdigvarer og varer under tilvirkning er vurdert til full tilvirkningskost. Det foretas nedskrivning for påregnelig ukurans.

Anleggskontrakter

Selskapet benytter seg av prinsipp om løpende avregning iht. NRS 2 om anleggskontrakter. Inntektsføring skjer i takt med utførelsen av arbeidet basert på forventet sluttresultat. Dette medfører at man resultatfører inntekt og resultat ut ifra forventet sluttresultat på prosjektet multiplisert med fullføringsgrad.



Installatøren Fredrikstad AS

Noter til regnskapet for 2023

Varige driftsmidler

Varige driftsmidler balanseføres og avskrives lineært over driftsmidlets forventede levetid. Vesentlige driftsmidler som består av betydelige komponenter med ulik levetid er dekomponert med ulik avskrivningstid for de ulike komponentene. Direkte vedlikehold av driftsmidler kostnadsføres løpende under driftskostnader, mens påkostninger eller forbedringer tillegges driftsmidlets kostpris og avskrives i takt med driftsmidlet. Dersom gjenvinnbart beløp av driftsmiddelet er lavere enn balanseført verdi foretas nedskrivning til gjenvinnbart beløp. Gjenvinnbart beløp er det høyeste av netto salgsverdi og verdi i bruk. Verdi i bruk er nåverdien av de fremtidige kontantstrømmene som eiendelen forventes å generere.

Skatter

Skattekostnad består av betalbar skatt og endring i utsatt skatt. Utsatt skatt/skattefordel er beregnet på alle forskjeller mellom regnskapsmessig og skattemessig verdi på eiendeler og gjeld. Utsatt skatt er beregnet med 22% på grunnlag av de midlertidige forskjeller som eksisterer mellom regnskapsmessige og skattemessige verdier, samt skattemessig underskudd til fremføring ved utgangen av regnskapsåret Netto utsatt skattefordel balanseføres i den grad det er sannsynlig at denne kan bli nyttiggjort. Betalbar skatt og utsatt skatt er regnskapsført direkte mot egenkapitalen i den grad skattepostene relaterer seg til egenkapitaltransaksjoner.

Kontantstrømoppstilling

Kontantstrømoppstillingen er utarbeidet etter den indirekte metode. Kontanter og kontantekvivalenter omfatter kontanter, bankinnskudd og andre kortsiktige, likvide plasseringer.

Bruk av estimater

Ledelsen har brukt estimater og forutsetninger som har påvirket resultatregnskapet og verdsettelsen av eiendeler og gjeld, samt usikre eiendeler og forpliktelser på balansedagen under utarbeidelsen av årsregnskapet i henhold til god regnskapsskikk.

Note 2 - Salgsinntekter

	2023	2022
<i>Pr. virksomhetsområde</i>		
El-installasjon svakstrøm/sterkstrøm	253 278 268	217 138 423
<i>Geografisk fordeling</i>		
Norge	253 278 268	217 138 423



Installatøren Fredrikstad AS

Noter til regnskapet for 2023

Note 3 - Lønnskostnader, antall ansatte, lån til ansatte og godtgjørelse til revisor

Lønnskostnader	2023	2022
Lønninger	80 306 118	68 410 847
Arbeidsgiveravgift	12 278 689	10 310 815
Pensjonskostnader	2 141 163	1 831 126
Andre ytelser	1 503 317	1 307 524
Sum	<u>96 229 287</u>	<u>81 860 312</u>

Gjennomsnittlig antall årsverk 162 141

Ytelser til ledende personer

	Pensjon	Lønn	Andre godtgjørelser
Daglig leder	36 881	1 229 378	212 107

Selskapet er pliktig til å ha tjenstepensjonsordning etter lov om obligatorisk tjenstepensjon. Selskapets pensjonsordninger tilfredsstiller kravene i denne lov. Ledende personer, som nevnt over, inngår i selskapets ordinære pensjonsordning.

Godtgjørelse til revisor er fordelt på følgende:	2023	2022
Lovpålagt revisjon	146 000	138 500
Andre attestasjonstjenester	33 300	17 200

Merverdiavgift er ikke inkludert i revisjonshonoraret.

Note 4 - Varige driftsmidler

	Immaterielle eiendeler	Inventar, verktøy mm.	Sum
	Ny visuell identitet		
Anskaffelseskost 01.01.	0	4 757 694	4 757 694
Tilgang i år	677 224	1 639 556	2 316 780
Avgang solgte driftsmidler	0	-1 039 941	-1 039 941
Anskaffelseskost 31.12.	<u>677 224</u>	<u>5 357 309</u>	<u>6 034 533</u>
Akk.avskrivning 31.12.	-26 743	-2 577 674	-2 604 417
Balanseført pr. 31.12.	<u>650 481</u>	<u>2 779 635</u>	<u>3 430 116</u>
Årets avskrivninger	26 743	1 072 734	1 099 477
Økonomisk levetid	3 år	3-10 år	
Avskrivningsplan	Lineær	Lineær	



Installatøren Fredrikstad AS

Noter til regnskapet for 2023

Note 5 - Leieavtaler

		2023	2022
<i>Selskapet har følgende leieavtaler</i>	Avtalens utløp		
Lokaler	01.01.2030	2 573 488	2 242 499
Biler		6 238 910	4 986 052
Verktøy/ kontorutstyr		128 181	122 533
Sum leiekostnad		<u>8 940 579</u>	<u>7 351 084</u>

Note 6 - Nærstående parter

Selskapet leid lokaler av nærstående selskap for kr. 2 573 488,- i 2023.

Note 7 - Skatt

<i>Årets skattekostnad fordeler seg på:</i>	2023	2022
Betalbar skatt	334 918	0
Endring utsatt skatt	-15 686	944 327
Årets totale skattekostnad	<u>319 232</u>	<u>944 327</u>

<i>Beregning av årets skattegrunnlag:</i>	2023	2022
Ordinært resultat før skattekostnad	1 333 803	4 177 982
Permanente forskjeller	90 253	114 415
Skattepliktig utbytte på aksjer mv. (inkl.sktl. § 16-30. 5.ledd)	27 000	0
Endring i midlertidige forskjeller	4 577 822	-8 798 919
Alminnelig inntekt	6 028 878	-4 506 522
Anvendt fremførbart underskudd	-4 506 522	0
Ytet konsernbidrag	-1 522 356	0
Årets skattegrunnlag	<u>0</u>	<u>-4 506 522</u>

<i>Oversikt over midlertidige forskjeller</i>	2023	2022
Driftsmidler inkl goodwill	205 638	-230 253
Tilvirkningskontrakt som ikke er fullført ved årsslutt	15 683 721	18 659 609
Varebeholdning	0	-168 000
Utestående fordringer	331 775	37 600
Regnskapsmessige avsetninger for forpliktelser	-2 500 000	0
Sum	<u>13 721 134</u>	<u>18 298 956</u>
Akkumulert fremførbart underskudd før konsernbidrag	<u>0</u>	<u>-4 506 522</u>
Netto midlertidige forskjeller pr 31.12	<u>13 721 134</u>	<u>13 792 434</u>
Utsatt skatt (22%)	3 018 649	3 034 335



Installatøren Fredrikstad AS

Noter til regnskapet for 2023

Note 8 - Pant og garantier

<i>Pantsikret gjeld</i>	2023	2022
Pantsikret gjeld	0	0
<i>Sikret i panteobjekt med bokførte verdier:</i>	2023	2022
Varelager	2 848 451	3 305 000
Driftsløsøre	2 779 635	3 252 754
Kundefordringer	45 177 813	33 176 017
Sum	<u>50 805 899</u>	<u>39 733 771</u>

Selskapet er tilknyttet Installatøren Gruppen AS's konsernkontosystem sammen med de andre selskapene i konsernet og hefter solidarisk for den totale kredittrammen på kr. 22 000 000.

Pantstillelsene dekker engasjementet til hele konsernet, og selskapet hefter solidarisk for konsernkontoordningen. Pant i varelageret er begrenset oppad til kr. 12 000 000 og driftstilbehør er begrenset oppad til kr. 12 000 000. Pant i utestående fordringer er begrenset oppad til kr. 25 000 000.

Note 9 - Mellomværende med selskap i samme konsern og tilknyttet selskap


<i>Fordringer</i>	2023	2022
Lån til foretak i samme konsern	29 201 908	17 700 972
Kundefordringer	198 655	477 298
Andre kortsiktige fordringer, konsernbidrag	2 665 082	0
Sum	<u>32 065 645</u>	<u>18 178 270</u>
<i>Gjeld</i>	2023	2022
Leverandørgjeld	1 094 958	614 799
Annen kortsiktig gjeld, utbytte	0	1 000 000
Konsernkontoordning, skyldig	3 494 736	0
Sum	<u>4 589 694</u>	<u>1 614 799</u>

Selskapet er tilknyttet Installatøren Gruppen AS's konsernkontosystem sammen med de andre selskapene i konsernet. Saldo på selskapets konto tilknyttet konsernkonto er klassifisert som mellomværende med Installatøren Gruppen AS som er eier av toppkonto.

Totalt skyldig på toppkonto per 31.12. er kr. 13 260 227. Gruppen har en total kreditt på kr. 22 000 000, og disponibelt totalt i Gruppen per 31.12 er da kr. 8 739 773.

Note 10 - Aksjer i andre selskaper

Selskap	Anskaff.kost	Bokført verdi
EL-PROFFEN AS	281 250	281 250





Installatøren Fredrikstad AS

Noter til regnskapet for 2023

Note 11 - Fordringer og gjeld

<i>Fordringer med forfall senere enn ett år</i>	2023	2022
Depositum	131 186	130 365

Note 12 - Varer

	2023	2022
Innkjøpte varer for videresalg	2 848 451	3 305 000

Note 13 - Langsiktige tilvirkningskontrakter

Selskapets prosjekter behandles i samsvar med løpende avregningsmetode.

	2023	2022
Forskuddsfakturert produksjon, inkludert i annen kortsiktig gjeld	18 457 377	14 257 715
Opptjente, ikke fakturerte inntekter inkl. i kundefordringene	17 749 026	10 086 532
Inntekter på igangværende prosjekter (akkumulert)	109 234 734	84 351 077
Kostnader på igangværende prosjekter (akkumulert)	93 551 013	65 691 468

Fullføringsgraden beregnes som forholdet mellom påløpte prosjektkostnader og estimerte total kostnader for prosjektet.

Note 14 - Bankinnskudd

	2023
Bundne skattetrekkmidler per 31.12. utgjør	3 024 781

Note 15 - Aksjekapital og aksjonærinformasjon

Aksjekapitalen består av:

	Antall	Pålydende	Balanseført
Ordinære aksjer	30 000	1	30 000

Oversikt over aksjonærene i selskapet pr. 31.12:

	Ordinære aksjer	Eierandel	Stemmeandel
Installatøren Gruppen AS	30 000	100 %	100 %

Installatøren Gruppen AS eies 100% av et styremedlem via sitt holdingselskap.





Installatøren Fredrikstad AS

Noter til regnskapet for 2023

Note 16 - Egenkapital

	Aksjekapital	Annen innskutt egenkapital	Annen egenkapital	Sum
Egenkapital 01.01.	30 000	2 428 991	5 894 143	8 353 134
Årsresultat	0	0	1 014 571	1 014 571
Mottatt konsernbidrag	0	0	4 187 438	4 187 438
Avgitt konsernbidrag	0	0	-1 187 438	-1 187 438
Egenkapital 31.12.	30 000	2 428 991	9 908 714	12 367 705

Note 17 - Usikkerhet og betingede utfall

Selskapet er gjennom sin løpende virksomhet involvert i tvistesaker med kunder/totalentreprenør relatert til tolkning og forståelse av inngåtte kontrakter. Dette gjelder både krav fra selskapet mot kunder og krav fra kunder mot selskapet. Det gjøres skjønnsmessig vurdering av poster knyttet til kravene ved avleggelse av årsregnskapet for å sikre mest mulig korrekt regnskapsmessig rapportering.

Ved årsslutt er selskapet involvert i 1 tvistesak i tilknytning til et større prosjekt hvor tvisteomfanget er i området 10 MNOK. I denne saken er utfallsrommet spesielt stort ettersom Installatøren Fredrikstad AS har utestående et betydelig sluttoppgjørskrav, samtidig som kunde har varslet motkrav. I regnskapet for 2023 er det gjort vurderinger av mulige utfall av tvisten som nevnt ovenfor.



Til generalforsamlingen i Installatøren Fredrikstad AS

Uavhengig revisors beretning

Konklusjon

Vi har revidert årsregnskapet for Installatøren Fredrikstad AS som viser et overskudd på kr 1 014 572. Årsregnskapet består av balanse per 31. desember 2023, resultatregnskap og kontantstrømoppstilling for regnskapsåret avsluttet per denne datoen og noter til årsregnskapet, herunder et sammendrag av viktige regnskapsprinsipper.

Etter vår mening

- oppfyller årsregnskapet gjeldende lovkrav, og
- gir årsregnskapet et rettviseende bilde av selskapets finansielle stilling per 31. desember 2023 og av dets resultater og kontantstrømmer for regnskapsåret avsluttet per denne datoen i samsvar med regnskapslovens regler og god regnskapsskikk i Norge.

Grunnlag for konklusjonen

Vi har gjennomført revisjonen i samsvar med International Standards on Auditing (ISA-ene). Våre oppgaver og plikter i henhold til disse standardene er beskrevet nedenfor under "Revisors oppgaver og plikter ved revisjonen av årsregnskapet". Vi er uavhengige av selskapet i samsvar med kravene i relevante lover og forskrifter i Norge og International Code of Ethics for Professional Accountants (inkludert internasjonale uavhengighetsstandarder) utstedt av International Ethics Standards Board for Accountants (IESBA-reglene), og vi har overholdt våre øvrige etiske forpliktelser i samsvar med disse kravene. Innhentet revisjonsbevis er etter vår vurdering tilstrekkelig og hensiktsmessig som grunnlag for vår konklusjon.

Øvrig informasjon

Styret og daglig leder (ledelsen) er ansvarlig for informasjonen i årsberetningen. Vår konklusjon om årsregnskapet ovenfor dekker ikke informasjonen i årsberetningen.

I forbindelse med revisjonen av årsregnskapet er det vår oppgave å lese årsberetningen. Formålet er å vurdere hvorvidt det foreligger vesentlig inkonsistens mellom årsberetningen og årsregnskapet og den kunnskap vi har opparbeidet oss under revisjonen av årsregnskapet, eller hvorvidt informasjon i årsberetningen ellers fremstår som vesentlig feil. Vi har plikt til å rapportere dersom årsberetningen fremstår som vesentlig feil. Vi har ingenting å rapportere i så henseende.

Basert på kunnskapen vi har opparbeidet oss i revisjonen, mener vi at årsberetningen

- er konsistent med årsregnskapet og
- inneholder de opplysninger som skal gis i henhold til gjeldende lovkrav.

Side 1 av 2

Adresse:
Nygaardsgata 55
1607 Fredrikstad

Mobil + 47 982 07 482

Org.nr. 913 998 081
www.re-visjon.no

Medlem av Revisorforeningen



Ledelsens ansvar for årsregnskapet

Ledelsen er ansvarlig for å utarbeide årsregnskapet og for at det gir et rettviseende bilde i samsvar med regnskapslovens regler og god regnskapsskikk i Norge. Ledelsen er også ansvarlig for slik intern kontroll som den finner nødvendig for å kunne utarbeide et årsregnskap som ikke inneholder vesentlig feilinformasjon, verken som følge av misligheter eller utilsiktede feil.

Ved utarbeidelsen av årsregnskapet må ledelsen ta standpunkt til selskapets evne til fortsatt drift og opplyse om forhold av betydning for fortsatt drift. Forutsetningen om fortsatt drift skal legges til grunn for årsregnskapet så lenge det ikke er sannsynlig at virksomheten vil bli avviklet.

Revisors oppgaver og plikter ved revisjonen av årsregnskapet

Vårt mål er å oppnå betryggende sikkerhet for at årsregnskapet som helhet ikke inneholder vesentlig feilinformasjon, verken som følge av misligheter eller utilsiktede feil, og å avgi en revisjonsberetning som inneholder vår konklusjon. Betryggende sikkerhet er en høy grad av sikkerhet, men ingen garanti for at en revisjon utført i samsvar med ISA-ene, alltid vil avdekke vesentlig feilinformasjon. Feilinformasjon kan oppstå som følge av misligheter eller utilsiktede feil. Feilinformasjon er å anse som vesentlig dersom den enkeltvis eller samlet med rimelighet kan forventes å påvirke de økonomiske beslutningene som brukerne foretar på grunnlag av årsregnskapet.

For videre beskrivelse av revisors oppgaver og plikter vises det til:
<https://revisorforeningen.no/revisjonsberetninger>

Andre forhold

Selskapet har ikke behandlet skattetrekkmidler i samsvar med bestemmelsene i skattebetalingsloven § 5-12.

Fredrikstad, 26. juli 2024

Re-visjon AS

Robert Sundt

statsautorisert revisor

Side 2 av 2

Adresse:
Nygaardsgata 55
1607 Fredrikstad

Mobil + 47 982 07 482

Org.nr. 913 998 081
www.re-visjon.no

Medlem av Revisorforeningen