



## ÅRSREGNSKAPET FOR REGNSKAPSÅRET 2022 - GENERELL INFORMASJON

### Enheten

Organisasjonsnummer: 917 257 957  
Organisasjonsform: Aksjeselskap  
Foretaksnavn: BRAVO SEAFOOD AS  
Forretningsadresse: Strandgata 15  
6905 FLORØ

### Regnskapsår

Årsregnskapets periode: 01.01.2022 - 31.12.2022

### Konsern

Morselskap i konsern: Nei

### Regnskapsregler

Regler for små foretak benyttet: Nei  
Benyttet ved utarbeidelsen av årsregnskapet til selskapet: Regnskapslovens alminnelige regler

### Årsregnskapet fastsatt av kompetent organ

Bekreftet av representant for selskapet: Terje Standal  
Dato for fastsettelse av årsregnskapet: 16.06.2023

### Grunnlag for avgivelse

År 2022: Årsregnskapet er elektronisk innlevert  
År 2021: Tall er hentet fra elektronisk innlevert årsregnskap fra 2022

*Det er ikke krav til at årsregnskapet m.v. som sendes til Regnskapsregisteret er undertegnet. Kontrollen på at dette er utført ligger hos revisor/enhetens øverste organ. Sikkerheten ivaretas ved at innsender har rolle/rettighet for innsending av årsregnskapet via Altinn, og ved at det bekreftes at årsregnskapet er fastsatt av kompetent organ.*

Brønnøysundregistrene, 30.06.2024



## Resultatregnskap

Beløp i: NOK	Note	2022	2021
<b>RESULTATREGNSKAP</b>			
<b>Inntekter</b>			
Salgsinntekt	2	1 935 871 672	1 473 541 327
<b>Sum inntekter</b>		<b>1 935 871 672</b>	<b>1 473 541 327</b>
<b>Kostnader</b>			
Varekostnad		1 761 091 769	1 354 980 685
Lønnskostnad	3	11 009 796	9 578 801
Annen driftskostnad	3	130 222 578	87 118 023
<b>Sum kostnader</b>		<b>1 902 324 143</b>	<b>1 451 677 508</b>
<b>Driftsresultat</b>		<b>33 547 529</b>	<b>21 863 819</b>
<b>Finansinntekter og finanskostnader</b>			
Annen renteinntekt		927 542	44 628
Annen finansinntekt		2 244 394	1 291 538
<b>Sum finansinntekter</b>		<b>3 171 936</b>	<b>1 336 166</b>
Annen rentekostnad		2 093 316	1 166 046
Annen finanskostnad		12 170	20 227
<b>Sum finanskostnader</b>		<b>2 105 486</b>	<b>1 186 273</b>
<b>Netto finans</b>		<b>1 066 450</b>	<b>149 893</b>
<b>Ordinært resultat før skattekostnad</b>		<b>34 613 980</b>	<b>22 013 712</b>
Skattekostnad	4	7 723 636	4 897 774
<b>Ordinært resultat etter skattekostnad</b>		<b>26 890 344</b>	<b>17 115 938</b>
<b>Årsresultat</b>		<b>26 890 344</b>	<b>17 115 938</b>
<b>Årsresultat etter minoritetsinteresser</b>		<b>26 890 344</b>	<b>17 115 938</b>
<b>Totalresultat</b>		<b>26 890 344</b>	<b>17 115 938</b>
<b>Overføringer og disponeringer</b>			
Ordinært utbytte		17 000 000	10 000 000



## Resultatregnskap

<b>Beløp i: NOK</b>	<b>Note</b>	<b>2022</b>	<b>2021</b>
Avsatt til annen egenkapital		9 890 344	7 115 938
<b>Sum overføringer og disponeringer</b>		<b>26 890 344</b>	<b>17 115 938</b>



### Balanse

Beløp i: NOK	Note	2022	2021
<b>BALANSE - EIENDELER</b>			
<b>Anleggsmidler</b>			
<b>Immaterielle eiendeler</b>			
Utsatt skattefordel	4	491 578	321 322
<b>Sum immaterielle eiendeler</b>		<b>491 578</b>	<b>321 322</b>
Driftsløsøre, inventar o.a. utstyr	2, 8		
<b>Sum anleggsmidler</b>		<b>491 578</b>	<b>321 322</b>
<b>Omløpsmidler</b>			
<b>Varer</b>			
<b>Sum varer</b>		<b>3 811 065</b>	
<b>Fordringer</b>			
Kundefordringer	6	271 681 214	251 407 361
Andre kortsiktige fordringer		21 090 429	18 663 902
<b>Sum fordringer</b>		<b>292 771 642</b>	<b>270 071 263</b>
<b>Bankinnskudd, kontanter og lignende</b>			
Bankinnskudd, kontanter o.l.	7	778 615	441 383
<b>Sum bankinnskudd, kontanter og lignende</b>		<b>778 615</b>	<b>441 383</b>
<b>Sum omløpsmidler</b>		<b>297 361 322</b>	<b>270 512 646</b>
<b>SUM EIENDELER</b>		<b>297 852 900</b>	<b>270 833 967</b>
<b>BALANSE - EGENKAPITAL OG GJELD</b>			
<b>Egenkapital</b>			
<b>Innskutt egenkapital</b>			
Aksjekapital - 3.000 á kr 1.000	8	3 000 000	3 000 000
Overkurs		18 322 081	18 322 081
<b>Sum innskutt egenkapital</b>		<b>21 322 081</b>	<b>21 322 081</b>
<b>Opptjent egenkapital</b>			



## Balanse

<b>Beløp i: NOK</b>	<b>Note</b>	<b>2022</b>	<b>2021</b>
Annen egenkapital		28 954 524	19 064 180
<b>Sum opptjent egenkapital</b>		<b>28 954 524</b>	<b>19 064 180</b>
<b>Sum egenkapital</b>	9	<b>50 276 605</b>	<b>40 386 261</b>
<b>Gjeld</b>			
<b>Langsiktig gjeld</b>			
Utsatt skatt	4		
<b>Annen langsiktig gjeld</b>			
<b>Sum langsiktig gjeld</b>		<b>0</b>	<b>0</b>
<b>Kortsiktig gjeld</b>			
Gjeld til kredittinstitusjoner	10	14 038 765	34 389 903
Leverandørgjeld		202 517 747	177 327 305
Betalbar skatt	4	7 893 892	5 081 549
Skyldig offentlige avgifter		1 500 751	620 404
Utbytte		17 000 000	10 000 000
Annen kortsiktig gjeld		4 625 139	3 028 545
<b>Sum kortsiktig gjeld</b>		<b>247 576 295</b>	<b>230 447 706</b>
<b>Sum gjeld</b>		<b>247 576 295</b>	<b>230 447 706</b>
<b>SUM EGENKAPITAL OG GJELD</b>		<b>297 852 900</b>	<b>270 833 967</b>



## Bravo Seafood AS - noter 2022

### Note 1 Regnskapsprinsipper

Årsregnskapet er satt opp i samsvar med Regnskapsloven av 1998 og god norsk regnskapskikk

#### Inntekter og kostnader.

Inntekter bokføres etter hvert som de opptjenes. Dette innebærer at inntektsføring ved salg av varer og tjenester skjer på leveringstidspunktet. Kostnader føres/periodiseres i samme periode som tilhørende inntekt.

#### Hovedregel for vurdering og klassifisering av eiendeler og gjeld

Eiendeler bestemt til varig eie eller bruk er klassifisert som anleggsmidler. Andre eiendeler er klassifisert som omløpsmidler. Fordringer som skal tilbakebetales innen ett år er uansett klassifisert som omløpsmidler. Ved klassifisering av gjeld er analoge kriterier lagt til grunn.

Anleggsmidler vurderes til anskaffelseskost, men nedskrives til virkelig verdi når verdifallet forventes ikke å være forbigående. Anleggsmidler med begrenset økonomisk levetid avskrives planmessig. Langsiktig gjeld balanseføres til nominelt beløp på etableringstidspunktet.

Eiendeler som er tilknyttet varekretsløpet er klassifisert som omløpsmidler.

Omløpsmidler vurderes til laveste av anskaffelseskost og virkelig verdi. Kortsiktig gjeld balanseføres til nominelt beløp på etableringstidspunktet.

#### Varige driftsmidler og immaterielle eiendeler

Varige driftsmidler er i regnskapet oppført til anskaffelseskost etter fradrag for ordinære akkumulerte avskrivninger. Ordinære avskrivninger er basert på kostpris og avskrivningene er fordelt lineært over driftsmidlenes antatte økonomiske levetid. Driftsmidler som er leaset, hvor leasingforholdet kvalifiserer som finansiell leasing, balanseføres og avskrives. Tilhørende leasinggjeld balanseføres dermed også.

Immaterielle eiendeler blir balanseført i den utstrekning kriteriene for balanseføring er oppfylt. Dette innebærer at utgifter knyttet til immaterielle eiendeler er balanseført når det er sannsynlig at de fremtidige økonomiske fordelene knyttet til eiendelene vil tilflyte selskapet.

#### Fordringer

Kundefordringer og andre fordringer oppføres til pålydende, med fradrag for eventuell tapsavsetning.

#### Skatter

Skatter kostnadsføres når de påløper, det vil si at skattekostnaden er knyttet til det regnskapsmessige resultat før skatt.

Skattekostnaden består av betalbar skatt (skatt på årets skattepliktige inntekt) og endring i netto utsatt skatt. Skattekostnaden fordeles på ordinært resultat og resultat av ekstraordinære poster, dersom dette er aktuelt. Utsatt skatt er beregnet med 22% på grunnlag av de midlertidige forskjellene som eksisterer mellom regnskapsmessige og skattemessige verdier, samt eventuelt ligningsmessig underskudd til fremføring ved utgangen av regnskapsåret.



## Bravo Seafood AS - noter 2022

### Valuta og valutasiskring

Salg og kjøp i fremmed valuta omregnes og bokføres til kursen på transaksjonsdatoen.

Fordringer, pengeposter, gjeld og terminkontrakter i valuta reguleres til kursen på balansedatoen, og effekten av slike reguleringer resultatføres. I den grad terminmarkedet benyttes til å valutakurssikre forventet kontantstrøm fra inngåtte leveringskontrakter, foretas ikke omregning av terminkontrakter til dagskurs (Sikringsbøkføring - jf Regnskapslovens § 4-1, pkt 5)

### Annen kontraktssikring:

Når selskapet inngår kontrakter for fremtidig levering som også regulerer pris, blir dette normalt sikret gjennom å kjøpe tilsvarende kvantum til faste priser.

### Note 2 Geografisk fordeling av omsetning ('000)

	2022	2021
Norge	733 640	571 453
Europa	873 046	711 761
Asia	307 715	186 076
Andre	21 470	4 251
	<u>1 935 871</u>	<u>1 473 541</u>

### Note 3 Lønnskostnader, antall ansatte, godtgjørelser, lån til ansatte mm.

Lønnskostnader	2022	2021
Lønn, feriepenger m.m.	9 006 154	8 229 978
Arbeidsgiveravgift	1 073 643	931 665
Pensjonskostnader	343 730	298 981
Lønnsrefusjoner	(52 646)	(398 945)
Andre ytelser	638 914	517 122
<b>Sum</b>	<b>11 009 796</b>	<b>9 578 801</b>

Selskapet har i regnskapsåret sysselsatt ca. 7 årsverk.

### Ytelser til ledende personer

	Adm.dir
Lønn og honorar	1 117 594
Annen godtgjørelse	12 504

Styrets leder har mottatt en godtgjørelse på NOK 200.000. Det er ikke betalt honorar til andre styremedlemmer.

Det er ikke ytet lån til, eller stilt sikkerhet overfor daglig leder eller medlemmer av styret.

Daglig leder deltar i en bonusordning som selskapet har etablert, og som omfatter alle ansatte. Det er ellers ikke inngått avtaler med daglig leder eller medlemmer av styret som gir disse krav på særskilt vederlag ved opphør eller endring av stilling/verv.

### Tjenestepensjon:

Selskapet har etablert obligatorisk pensjonssparing for ansatte i samsvar med gjeldende regelverk.

### Revisor

Honorar for lovpålagt revisjon utgjør NOK 185.152.



## Bravo Seafood AS - noter 2022

### Note 4 Skatt

Oversikt over midlertidige forskjeller som det beregnes utsatt skatt på grunnlag av:

	31.12.2022	31.12.2021
Omløpsmidler	-237 353	89 488
Anleggsmidler	-28 673	-40 961
Andre midlertidige forskjeller	-1 968 420	-1 509 083
<b>Grunnlag for utsatt skatt</b>	<b>-2 234 446</b>	<b>-1 460 556</b>
<b>Balanseført utsatt skatt/skattefordel (22% av grunnlag)</b>	<b>-491 578</b>	<b>-321 322</b>

### Årets skatter

Årets skattekostnad og skattegrunnlag framkommer nedenfor:

Beregning av årets skattegrunnlag:	2022	2021
Resultat før skatt	34 613 980	22 013 712
Permanente forskjeller	493 459	248 892
Endring i midlertidige forskjeller	773 889	835 344
<b>Årets skattepliktige resultat</b>	<b>35 881 328</b>	<b>23 097 948</b>
<b>Årets skattekostnad fordeler seg på:</b>		
Betalbar skatt (22% av årets skattegrunnlag)	7 893 892	5 081 549
Endring utsatt skatt	-170 256	-183 775
<b>Sum</b>	<b>7 723 636</b>	<b>4 897 774</b>



## Bravo Seafood AS - noter 2022

### Note 5 Varige driftsmidler

Varige driftsmidler og imm. eiendeler	Inventar	Maskiner og programvare	Sum varige driftsmidler
Anskaffelseskost pr 01.01	253 247	549 915	<b>803 162</b>
Tilgang kjøpte driftsmidler	0	0	0
Avgang solgte driftsmidler	0	0	0
<b>Anskaffelseskost 31.12</b>	<b>253 247</b>	<b>549 915</b>	<b>803 162</b>
Akkumulerte avskrivninger	253 247	549 915	<b>803 162</b>
Akkumulerte nedskrivninger	0	0	0
<b>Bokført verdi pr. 31.12</b>	<b>0</b>	<b>0</b>	<b>0</b>
Årets avskrivninger	0	0	0
Årets nedskrivninger	0	0	0
Anslått økonomisk levetid:	3 år	3 år	

Selskapet benytter lineære avskrivninger på grunnlag av anslått økonomisk levetid.

### Note 6 Fordringer og gjeld

Selskapet har ikke fordringer som forfall senere enn ett år etter utgangen av regnskapsåret, eller gjeld som har forfall senere enn 5 år etter 31.12.22. Kundefordringer er presentert netto i balansen og inkluderer en tapsavsetning på TNOK 265.

### Note 7 Bankinnskudd

Selskapet har deponert NOK 465.833 på særskilt konti som sikkerhet for uoppgjort skattetrekk.



## Bravo Seafood AS - noter 2022

### Note 8 Aksjekapital og aksjonærinformasjon

Aksjekapitalen består av én aksjeklasse. Det er utstedt 1.000 aksjer hver pålydende NOK 3.000.

#### Oversikt over aksjonærene pr 31.12.2022:

	Antall aksjer	Eierandel	Stemmeandel
Bravo Seafood Holding AS	500	50,00 %	50,00 %
HNK Holding AS	100	10,00 %	10,00 %
Nærøy Marin AS	100	10,00 %	10,00 %
Sagarmatha AS	200	20,00 %	20,00 %
Såta AS	100	10,00 %	10,00 %
<b>Sum</b>	<b>1 000</b>	<b>100 %</b>	<b>100 %</b>

### Note 9 Endring i egenkapital

Årets endring i egenkapital	Aksjekapital	Overkurs	Annen egenkapital	Sum
Egenkapital pr. 01.01	3 000 000	18 322 081	19 064 180	40 386 261
Årsresultat			26 890 344	26 890 344
Avsatt utbytte pr 31.12			-17 000 000	-17 000 000
<b>Egenkapital pr. 31.12</b>	<b>3 000 000</b>	<b>18 322 081</b>	<b>28 954 524</b>	<b>50 276 605</b>



## Bravo Seafood AS - noter 2022

### Note 10 Pantstillelser

Oversikt over selskapets pantesikrede eiendeler:

	2022	2021
Driftskreditt (limit MNOK 80)	14 038 765	34 389 903
	<u>14 038 765</u>	<u>34 389 903</u>
<b>Bokført verdi på pantsatte eiendeler:</b>		
Fordringer	271 681 214	251 407 361
Beholdninger	3 811 065	0
<b>Sum</b>	<b><u>275 492 279</u></b>	<b><u>251 407 361</u></b>

Bravo Seafood AS har ikke garantiforpliktelser overfor andre selskaper eller personer.

### Note 11 Valuta, prissikring, finansielle instrument og eksponering

Selskapet har det vesentligste av sin inntektsstrøm i fremmed valuta, hovedsaklig euro og amerikanske dollar. En foretar systematisk sikring av valutarisiko ved bruk av terminmarkedet, eller opptak av lån i valuta. Valutaposter omregnes til dagskurs ved utgangen av regnskapsåret, og gevinst og tap resultatføres (med unntak av de tilfeller der en benytter reglene om sikringsbokføring, jf note 1).

Selskapets valutaposisjoner ved utgangen av 2022 kan sammenstilles slik ('000 - i fremmed valuta)

	Gjeld og terminkontr	Innskudd og fordringer	Netto eksponering
Euro	(14 461)	12 727	(1 734)
Amerikanske dollar	(4 792)	4 636	(156)
Britiske pund	(12)		(12)
Japanske yen	(595)		(595)



**Bravo Seafood AS**  
Strandgata 15

6905 Florø

Org nr : 917 257 957

## Styrets årsberetning 2022

**Bravo Seafood AS ble stiftet med formål å kjøpe og selge marine produkter, samt å delta eller eie i selskaper med lignende virksomhet. Selskapets aktivitet ligger i Florø, i Kinn Kommune, og har avdelings kontor i Oslo. Selskapet har som målsetning å være den mest kostnadseffektive salgsorganisasjonen for laks og ørret i Norge.**

### Marked

Markedet for laks og ørret har i 2022 vært preget av sterk etterspørsel. Dette har resultert i vesentlig høyere prisnivå til kunde enn tidligere år, spesielt første halvår.

Eksterne faktorer som krigen i Ukraina, samt opprettholdelse av restriktiv koronarestriksjon i Kina, har også indirekte påvirket markedet. Dette har resultert i endret logistikk og kundemønster, samt betydelig økning i transportkostnader.

For utenlandske industrikunder som produserer for matvarekjeder o.l. var det høye prisnivået første halvår utfordrende, og resulterte i svakere etterspørsel til dette kundesegmentet. Nedgang i etterspørsel fra Europeiske industrikunder første halvår, er kompensert med positiv etterspørsel i HoReCa markedet, og i fersk markedet i Europa og Asia. Vi forventer et sterkt laks og ørretmarked, med høye priser også i 2023.

Selskapet omsatte 24.000 tonn i 2022. Vi er fornøyd med at vi har klart å omsette volumet til et tilfredsstillende økonomisk resultat. Dette er et godt utgangspunkt for å sikre en positiv utvikling med tilfredsstillende lønnsomhet også i 2023.

Selskapet opererer i en bransje med sterk og stadig økende konkurranse. Vi arbeider aktivt for å styrke vår posisjon, og være en attraktiv, og konkurransedyktig samarbeidspartner for våre leverandører og kunder.

Selskapets viktigste marked er Europa, og Asia.

### Interne forhold og miljø.

Det har ikke vært sykefravær eller alvorlige arbeidsuhell av betydning i selskapet i løpet av året. Arbeidsmiljøet må betraktes som godt. Pr 31.12. var det 10 ansatte, 4 kvinner og 6 menn. Det er styrets mål at det skal være en arbeidsplass hvor det er full likestilling mellom kjønnene.

Det er styrets mening at selskapet ikke forurenser det ytre miljø utover det som er vanlig i denne næringen. Arbeidet med ytre miljø er i fokus, og det arbeides med å hindre unødvendige utslipp, blant annet gjennom valg av transportører, effektiv logistikk, vurdering av nødvendige reiser versus digitale møter for å redusere antall flyreiser og fokus på kildesortering.



Selskapet er pliktig etter Åpenhetsloven § 4 å utføre aktsomhetsvurderinger som skal offentliggjøres innen 30.juni hvert år. Denne vil legges ut på selskapets nettsider; [www.bravoseafood.no](http://www.bravoseafood.no).

#### **Risiko**

Selskapet er bevist på risikoen som ligger i at en vesentlig del av våre inntekter er i utenlands valuta, og inngår derfor fortløpende terminkontrakter. Selskapets eksterne gjeld er til flytende rente. Innkjøp og salg er i hovedsak til spotpriser, men noe er også sikret i kontrakter.

Selskapets salg skjer til markeder med til dels høy kredittrisiko. Styret mener denne risiko er redusert ved at alt det vesentlige er kredittforsikret, eller at salget er sikret på annen måte. Selskapet er fornøyd med at det er påført mindre økonomiske tap eller betalingsmislighold, relatert til ubetalte kundefordringer i løpet av året. Med hensyn til likviditetsrisikoen har selskapet tilgjengelig kredittramme som sikrer tilstrekkelig likviditet.

Det er ikke tegnet styreansvarsforsikring for styret, eller forsikring for daglig leder.

#### **Årsoppgjørdisposisjoner**

Selskapets omsetning ble på 1.935.871.672 norske kroner i 2022. Styret foreslår at årets overskudd etter skatt kr 26.890.344 disponeres ved at kr. 17.000.000 avsettes til utbytte og resterende kr. 9.890.344 overføres til annen egenkapital. Egenkapitalen i Bravo Seafood er etter disse disponeringer kr. 50.276.605. Styret vurderer selskapets likvide og finansielle situasjon som god, og er godt fornøyd med årets resultat.

#### **Framtidsutsikter**


Selskapet har stabile og dyktige medarbeidere som også er medeiere i selskapet. Kombinasjonen av dyktige ansatte og gode relasjoner til våre leverandører og kunder, er de viktigste parameterne for fremtidig lønnsom drift.

Vår kunnskap om, og vår sterke tro på lakse- og ørretmarkedet, gjør at styret i utgangspunktet ser lyst på fremtiden. Likevel er vi bekymret for myndighetenes vesentlige endring i skattenivå for oppdrettsselskapene fra 2023. Dette kan over tid resultere i en større endring i eierskapsstruktur der det blir færre av de mindre aktørene å samarbeide med, noe som er negativt for et selskap som Bravo.

Ved avleggelse av årsregnskap, noter og beretning er forutsetningen om fortsatt drift lagt til grunn.





Florø, 07. Februar 2023

  
Arvid Andenæs  
Styreleder

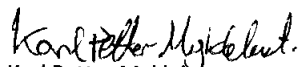
  
Qiao Chen  
styremedlem

  
Anne Fure Bortne  
styremedlem

  
Svein Bruheim  
styremedlem

  
Håkon Åsvang  
styremedlem

  
Tore Svarstad  
styremedlem

  
Karl Petter Myklebust  
Daglig leder / styremedlem



## Bravo Seafood AS - kontantstrømsanalyse 2022

	2022	2021
<b>Kontantstrøm fra driften</b>		
Resultat før skattekostnader	34 613 980	22 013 712
Betalte skatter	-5 081 549	-3 416 623
Endring varelager	-3 811 065	8 556 852
Endring i kundefordringer	-20 273 853	-115 841 549
Endring i leverandørgjeld	25 190 442	78 494 885
Endringer i andre tidsavgrensninger	50 415	1 236 447
<b>Netto kontantstrøm fra driften</b>	<b>30 688 370</b>	<b>-8 956 276</b>
<b>Kontantstrømmer fra finansielle aktiviteter</b>		
Endring driftskreditt	-20 351 138	15 378 500
Betalt utbytte	-10 000 000	-7 000 000
<b>Netto kontantstrøm fra finansielle aktiviteter</b>	<b>-30 351 138</b>	<b>8 378 500</b>
<b>Netto endring i kontanter og kontantekvivalenter</b>	<b>337 232</b>	<b>-577 776</b>
Beholding av kontanter og kontantekvivalenter ved perioden begynnelse	441 383	1 019 159
<b>Kontanter og kontantekvivalenter ved perioden slutt</b>	<b>778 615</b>	<b>441 383</b>



# Deloitte.

Deloitte AS  
Strandavegen 15  
NO-6905 Florø  
Norway

Tel: +47 23 27 90 00  
www.deloitte.no

Til generalforsamlingen i Bravo Seafood AS

## UAVHENGIG REVISORS BERETNING

### Konklusjon

Vi har revidert årsregnskapet for Bravo Seafood AS som består av balanse per 31. desember 2022, resultatregnskap og kontantstrømoppstilling for regnskapsåret avsluttet per denne datoen og noter til årsregnskapet, herunder et sammendrag av viktige regnskapsprinsipper.

Etter vår mening

- oppfyller årsregnskapet gjeldende lovkrav, og
- gir årsregnskapet et rettviseende bilde av selskapets finansielle stilling per 31. desember 2022, og av dets resultater og kontantstrømmer for regnskapsåret avsluttet per denne datoen i samsvar med regnskapslovens regler og god regnskapsskikk i Norge.

### Grunnlag for konklusjonen

Vi har gjennomført revisjonen i samsvar med International Standards on Auditing (ISA-ene). Våre oppgaver og plikter i henhold til disse standardene er beskrevet nedenfor under *Revisors oppgaver og plikter ved revisjonen av årsregnskapet*. Vi er uavhengige av selskapet i samsvar med kravene i relevante lover og forskrifter i Norge og International Code of Ethics for Professional Accountants (inkludert internasjonale uavhengighetsstandarder) utstedt av International Ethics Standards Board for Accountants (IESBA-reglene), og vi har overholdt våre øvrige etiske forpliktelser i samsvar med disse kravene. Innhentet revisjonsbevis er etter vår vurdering tilstrekkelig og hensiktsmessig som grunnlag for vår konklusjon.

### Øvrig informasjon

Styret og daglig leder (ledelsen) er ansvarlige for informasjonen i årsberetningen. Øvrig informasjon omfatter informasjon i årsrapporten bortsett fra årsregnskapet og den tilhørende revisjonsberetningen. Vår konklusjon om årsregnskapet ovenfor dekker ikke informasjonen i årsberetningen.

I forbindelse med revisjonen av årsregnskapet er det vår oppgave å lese årsberetningen. Formålet er å vurdere hvorvidt det foreligger vesentlig inkonsistens mellom årsberetningen og årsregnskapet og den kunnskap vi har opparbeidet oss under revisjonen av årsregnskapet, eller hvorvidt informasjon i årsberetningen ellers fremstår som vesentlig feil. Vi har plikt til å rapportere dersom årsberetningen fremstår som vesentlig feil. Vi har ingenting å rapportere i så henseende.

Basert på kunnskapen vi har opparbeidet oss i revisjonen, mener vi at årsberetningen

- er konsistent med årsregnskapet og
- inneholder de opplysninger som skal gis i henhold til gjeldende lovkrav.

### Ledelsens ansvar for årsregnskapet

Ledelsen er ansvarlig for å utarbeide årsregnskapet og for at det gir et rettviseende bilde i samsvar med regnskapslovens regler og god regnskapsskikk i Norge. Ledelsen er også ansvarlig for slik internkontroll som den finner nødvendig for å kunne utarbeide et årsregnskap som ikke inneholder vesentlig feilinformasjon, verken som følge av misligheter eller utilsiktede feil.

Deloitte refers to one or more of Deloitte Touche Tohmatsu Limited ("DTTL"), its global network of member firms, and their related entities (collectively, the "Deloitte organization"). DTTL (also referred to as "Deloitte Global") and each of its member firms and related entities are legally separate and independent entities, which cannot obligate or bind each other in respect of third parties. DTTL and each DTTL member firm and related entity is liable only for its own acts and omissions, and not those of each other. DTTL does not provide services to clients. Please see [www.deloitte.no](http://www.deloitte.no) to learn more.

© Deloitte AS

Registrert i Foretaksregisteret Medlemmer av Den norske Revisorforening  
Organisasjonsnummer: 980 211 282

Penneo Dokumentnøkkel: Q67UC-AXIEB-BXLGY-1U7PW-K2XKZ-5B4ZC



## Deloitte.

side 2  
Uavhengig revisors beretning -  
Bravo Seafood AS

Ved utarbeidelsen av årsregnskapet må ledelsen ta standpunkt til selskapets evne til fortsatt drift og opplyse om forhold av betydning for fortsatt drift. Forutsetningen om fortsatt drift skal legges til grunn for årsregnskapet så lenge det ikke er sannsynlig at virksomheten vil bli avvirket.

### *Revisors oppgaver og plikter ved revisjonen av årsregnskapet*

Vårt mål er å oppnå betryggende sikkerhet for at årsregnskapet som helhet ikke inneholder vesentlig feilinformasjon, verken som følge av misligheter eller utilsiktede feil, og å avgi en revisjonsberetning som inneholder vår konklusjon. Betryggende sikkerhet er en høy grad av sikkerhet, men ingen garanti for at en revisjon utført i samsvar med ISA-ene, alltid vil avdekke vesentlig feilinformasjon. Feilinformasjon kan oppstå som følge av misligheter eller utilsiktede feil. Feilinformasjon er å anse som vesentlig dersom den enkeltvis eller samlet med rimelighet kan forventes å påvirke de økonomiske beslutningene som brukerne foretar på grunnlag av årsregnskapet.

Som del av en revisjon i samsvar med ISA-ene, utøver vi profesjonelt skjønn og utviser profesjonell skepsis gjennom hele revisjonen. I tillegg:

- identifiserer og vurderer vi risikoen for vesentlig feilinformasjon i regnskapet, enten det skyldes misligheter eller utilsiktede feil. Vi utformer og gjennomfører revisjonshandlinger for å håndtere slike risikoer, og innhenter revisjonsbevis som er tilstrekkelig og hensiktsmessig som grunnlag for vår konklusjon. Risikoen for at vesentlig feilinformasjon som følge av misligheter ikke blir avdekket, er høyere enn for feilinformasjon som skyldes utilsiktede feil, siden misligheter kan innebære samarbeid, forfalskning, bevisste utelatelser, uriktige fremstillinger eller overstyring av internkontroll.
- opparbeider vi oss en forståelse av intern kontroll som er relevant for revisjonen, for å utforme revisjonshandlinger som er hensiktsmessige etter omstendighetene, men ikke for å gi uttrykk for en mening om effektiviteten av selskapets interne kontroll.
- evaluerer vi om de anvendte regnskapsprinsippene er hensiktsmessige og om regnskapsestimaterne og tilhørende noteopplysninger utarbeidet av ledelsen er rimelige.
- konkluderer vi på om ledelsens bruk av fortsatt drift-forutsetningen er hensiktsmessig, og, basert på innhentede revisjonsbevis, hvorvidt det foreligger vesentlig usikkerhet knyttet til hendelser eller forhold som kan skape tvil av betydning om selskapets evne til fortsatt drift. Dersom vi konkluderer med at det eksisterer vesentlig usikkerhet, kreves det at vi i revisjonsberetningen henleder oppmerksomheten på tilleggsopplysningene i årsregnskapet, eller, dersom slike tilleggsopplysninger ikke er tilstrekkelige, at vi modifiserer vår konklusjon. Våre konklusjoner er basert på revisjonsbevis innhentet frem til datoen for revisjonsberetningen. Etterfølgende hendelser eller forhold kan imidlertid medføre at selskapet ikke kan fortsette driften.
- evaluerer vi den samlede presentasjonen, strukturen og innholdet i årsregnskapet, inkludert tilleggsopplysningene, og hvorvidt årsregnskapet gir uttrykk for de underliggende transaksjonene og hendelsene på en måte som gir et rettviseende bilde.

Vi kommuniserer med styret blant annet om det planlagte innholdet i og tidspunkt for revisjonsarbeidet og eventuelle vesentlige funn i revisjonen, herunder vesentlige svakheter i intern kontroll som vi avdekker gjennom revisjonen.

Florø, 7. februar 2023  
Deloitte AS

Rune Norstrand Olsen  
statsautorisert revisor

Penneo Dokumentnøkkel: Q67UC-AXIEB-BXLGY-TU7PW-K2XKZ-5B4ZC



## PENNEO

Signaturene i dette dokumentet er juridisk bindende. Dokument signert med "Penneo"™ - sikker digital signatur.  
De signerende parter sin identitet er registrert, og er listet nedenfor.

"Med min signatur bekrefter jeg alle datoer og innholdet i dette dokument."

### Rune Norstrand Olsen

Statsautorisert revisor

På vegne av: Deloitte AS

Serienummer: 9578-5998-4-1061403

IP: 217.173.xxx.xxx

2023-02-07 08:36:00 UTC



Penneo Dokumentnøkkel: Q67UC-AXIEB-BXLYG-TU7PW-K2XKZ-5B42C

Dokumentet er signert digitalt, med **Penneo.com**. Alle digitale signatur-data i dokumentet er sikret og validert av den datamaskin-utregnede hash-verdien av det opprinnelige dokument. Dokumentet er låst og tids-stemplet med et sertifikat fra en betrodd tredjepart. All kryptografisk bevis er integrert i denne PDF, for fremtidig validering (hvis nødvendig).

#### Hvordan bekrefter at dette dokumentet er originalen?

Dokumentet er beskyttet av ett Adobe CDS sertifikat. Når du åpner dokumentet i

Adobe Reader, skal du kunne se at dokumentet er sertifisert av **Penneo e-signature service <penneo@penneo.com>**. Dette garanterer at innholdet i dokumentet ikke har blitt endret.

Det er lett å kontrollere de kryptografiske beviser som er lokalisert inne i dokumentet, med Penneo validator - <https://penneo.com/validator>