



## ÅRSREGNSKAPET FOR REGNSKAPSÅRET 2023 - GENERELL INFORMASJON

### Enheten

Organisasjonsnummer: 884 205 662  
Organisasjonsform: Aksjeselskap  
Foretaksnavn: KJOSAVIK AS  
Forretningsadresse: Kanalvegen 5  
4033 STAVANGER

### Regnskapsår

Årsregnskapets periode: 01.01.2023 - 31.12.2023

### Konsern

Morselskap i konsern: Nei

### Regnskapsregler

Regler for små foretak benyttet: Ja  
Benyttet ved utarbeidelsen av årsregnskapet til selskapet: Regnskapslovens alminnelige regler

### Årsregnskapet fastsatt av kompetent organ

Bekreftet av representant for selskapet: Gunnstein Kjosavik  
Dato for fastsettelse av årsregnskapet: 26.06.2024

### Grunnlag for avgivelse

År 2023: Årsregnskapet er elektronisk innlevert  
År 2022: Tall er hentet fra elektronisk innlevert årsregnskap fra 2023

*Det er ikke krav til at årsregnskapet m.v. som sendes til Regnskapsregisteret er undertegnet. Kontrollen på at dette er utført ligger hos revisor/enhetens øverste organ. Sikkerheten ivaretas ved at innsender har rolle/rettighet for innsending av årsregnskapet via Altinn, og ved at det bekreftes at årsregnskapet er fastsatt av kompetent organ.*

Brønnøysundregistrene, 06.07.2025



## Resultatregnskap

| Beløp i: NOK  | Note | 2023               | 2022               |
|---|------|--------------------|--------------------|
| <b>RESULTATREGNSKAP</b>                               |      |                    |                    |
| <b>Inntekter</b>                                      |      |                    |                    |
| Salgsinntekt  |      | 899 200 002        | 784 692 558        |
| Annen driftsinntekt                                   |      | 578 303            | 35 069             |
| <b>Sum inntekter</b>                                  |      | <b>899 778 305</b> | <b>784 727 627</b> |
| <b>Kostnader</b>                                      |      |                    |                    |
| Varekostnad   |      | 597 446 664        | 512 037 151        |
| Lønnskostnad  | 1    | 143 857 409        | 126 634 250        |
| Avskrivning av driftsmidler og immaterielle eiendeler | 2    | 11 765 915         | 7 305 564          |
| Annen driftskostnad                                   | 1, 3 | 103 753 382        | 89 416 167         |
| <b>Sum kostnader</b>                                  |      | <b>856 823 370</b> | <b>735 393 133</b> |
| <b>Driftsresultat</b>                                 |      | <b>42 954 935</b>  | <b>49 334 494</b>  |
| <b>Finansinntekter og finanskostnader</b>             |      |                    |                    |
| Renteinntekt fra foretak i samme konsern              |      | 157 716            | 1 130 361          |
| Annen renteinntekt                                    |      | 604 160            | 473 010            |
| Annen finansinntekt                                   |      | 1 668 856          | 2 197 128          |
| <b>Sum finansinntekter</b>                            |      | <b>2 430 732</b>   | <b>3 800 498</b>   |
| Rentekostnad til foretak i samme konsern              |      | 1 805 443          | 1 277 317          |
| Annen rentekostnad                                    |      | 3 090 673          | 1 212 277          |
| Annen finanskostnad                                   |      | 2 098 533          | 1 724 158          |
| <b>Sum finanskostnader</b>                            |      | <b>6 994 650</b>   | <b>4 213 752</b>   |
| <b>Netto finans</b>                                   |      | <b>-4 563 918</b>  | <b>-413 253</b>    |
| <b>Ordinært resultat før skattekostnad</b>            |      | <b>38 391 018</b>  | <b>48 921 241</b>  |
| Skattekostnad på resultat                             | 4    | 9 226 517          | 10 780 532         |
| <b>Ordinært resultat etter skattekostnad</b>          |      | <b>29 164 501</b>  | <b>38 140 709</b>  |
| <b>Årsresultat</b>                                    | 5    | <b>29 164 501</b>  | <b>38 140 709</b>  |
| <b>Årsresultat etter minoritetsinteresser</b>         |      | <b>29 164 501</b>  | <b>38 140 709</b>  |



## Resultatregnskap

| <b>Beløp i: NOK</b>                      | <b>Note</b> | <b>2023</b>       | <b>2022</b>       |
|--|-------------|-------------------|-------------------|
| <b>Totalresultat</b>                     |             | <b>29 164 501</b> | <b>38 140 709</b> |
| <b>Overføringer og disponeringer</b>     |             |                   |                   |
| Ordinært utbytte                         |             | 20 000 000        | 20 000 000        |
| Overført fra/til annen egenkapital       |             | 9 164 501         | 18 140 709        |
| <b>Sum overføringer og disponeringer</b> |             | <b>29 164 501</b> | <b>38 140 709</b> |



### Balanse

| Beløp i: NOK                                   | Note | 2023               | 2022               |
|--|------|--------------------|--------------------|
| <b>BALANSE - EIENDELER</b>                     |      |                    |                    |
| <b>Anleggsmidler</b>                           |      |                    |                    |
| <b>Immaterielle eiendeler</b>                  |      |                    |                    |
| Konsesjoner, patenter o.l.                     | 2    | 188 050            | 203 939            |
| Utsatt skattefordel                            | 4    | 2 856 306          | 1 478 541          |
| Goodwill                                       | 2    | 13 720 646         |                    |
| <b>Sum immaterielle eiendeler</b>              |      | <b>16 765 002</b>  | <b>1 682 480</b>   |
| <b>Varige driftsmidler</b>                     |      |                    |                    |
| Driftsløsøre, inventar o.a. utstyr             | 2, 6 | 35 401 902         | 31 784 144         |
| <b>Sum varige driftsmidler</b>                 |      | <b>35 401 902</b>  | <b>31 784 144</b>  |
| <b>Finansielle anleggsmidler</b>               |      |                    |                    |
| Investeringer i aksjer og andeler              |      | 1 104 091          | 1 103 091          |
| <b>Sum finansielle anleggsmidler</b>           |      | <b>1 104 091</b>   | <b>1 103 091</b>   |
| <b>Sum anleggsmidler</b>                       |      | <b>53 270 994</b>  | <b>34 569 715</b>  |
| <b>Omløpsmidler</b>                            |      |                    |                    |
| <b>Varer</b>                                   |      |                    |                    |
| <b>Sum varer</b>                               | 6    | <b>115 134 994</b> | <b>109 209 221</b> |
| <b>Fordringer</b>                              |      |                    |                    |
| Kundefordringer                                | 6    | 162 068 912        | 119 045 820        |
| Andre kortsiktige fordringer                   | 6    | 31 017 375         | 17 812 388         |
| Konsernfordringer                              | 3    |                    |                    |
| <b>Sum fordringer</b>                          |      | <b>193 086 287</b> | <b>136 858 207</b> |
| <b>Bankinnskudd, kontanter og lignende</b>     |      |                    |                    |
| Bankinnskudd, kontanter o.l.                   | 7    | 5 148 512          | 4 469 372          |
| <b>Sum bankinnskudd, kontanter og lignende</b> |      | <b>5 148 512</b>   | <b>4 469 372</b>   |
| <b>Sum omløpsmidler</b>                        |      | <b>313 369 794</b> | <b>250 536 800</b> |
| <b>SUM EIENDELER</b>                           |      | <b>366 640 788</b> | <b>285 106 515</b> |



### Balanse

| Beløp i: NOK                             | Note | 2023               | 2022               |
|--|------|--------------------|--------------------|
| <b>BALANSE - EGENKAPITAL OG GJELD</b>    |      |                    |                    |
| <b>Egenkapital</b>                       |      |                    |                    |
| <b>Innskutt egenkapital</b>              |      |                    |                    |
| Aksjekapital                             | 8    | 740 000            | 740 000            |
| <b>Sum innskutt egenkapital</b>          |      | <b>740 000</b>     | <b>740 000</b>     |
| <b>Opptjent egenkapital</b>              |      |                    |                    |
| Annen egenkapital                        |      | 135 290 906        | 126 126 403        |
| <b>Sum opptjent egenkapital</b>          |      | <b>135 290 906</b> | <b>126 126 403</b> |
| <b>Sum egenkapital</b>                   | 5    | <b>136 030 906</b> | <b>126 866 403</b> |
| <b>Gjeld</b>                             |      |                    |                    |
| <b>Langsiktig gjeld</b>                  |      |                    |                    |
| Andre avsetninger for forpliktelser      | 6    | 8 240 351          |                    |
| <b>Sum avsetninger for forpliktelser</b> |      | <b>8 240 351</b>   |                    |
| <b>Annen langsiktig gjeld</b>            |      |                    |                    |
| Gjeld til kredittinstitusjoner           | 6    | 8 000 000          | 10 000 000         |
| Langsiktig konserngjeld                  | 3    |                    |                    |
| <b>Sum annen langsiktig gjeld</b>        |      | <b>8 000 000</b>   | <b>10 000 000</b>  |
| <b>Sum langsiktig gjeld</b>              |      | <b>16 240 351</b>  | <b>10 000 000</b>  |
| <b>Kortsiktig gjeld</b>                  |      |                    |                    |
| Leverandørgjeld                          |      | 72 736 058         | 47 678 560         |
| Betalbar skatt                           | 4    | 8 293 131          | 10 665 908         |
| Skyldig offentlige avgifter              |      | 24 884 474         | 24 144 620         |
| Utbytte                                  |      | 20 000 000         | 20 000 000         |
| Kortsiktig konserngjeld                  | 3    | 64 835 894         | 22 674 731         |
| Annen kortsiktig gjeld                   |      | 23 619 975         | 23 076 292         |
| <b>Sum kortsiktig gjeld</b>              |      | <b>214 369 532</b> | <b>148 240 112</b> |
| <b>Sum gjeld</b>                         |      | <b>230 609 883</b> | <b>158 240 112</b> |
| <b>SUM EGENKAPITAL OG GJELD</b>          |      | <b>366 640 788</b> | <b>285 106 515</b> |



## Brønnøysundregistrene

### ÅRSREGNSKAP FOR REGNSKAPSÅRET 2023 - GENERELL INFORMASJON

Journalnummer: 2024 614897

#### Enheten

Organisasjonsnummer: 884 205 662  
Organisasjonsform: Aksjeselskap  
Foretaksnavn: KJOSAVIK AS  
Forretningsadresse: Kanalvegen 5  
4033 STAVANGER

#### Regnskapsår

Årsregnskapets periode: 01.01.2023 - 31.12.2023

#### Konsern

Morselskap i konsern: Nei

#### Regnskapsregler

Regler for små foretak benyttet: Ja  
Benyttet ved utarbeidelsen av  
årsregnskapet til selskapet: Regnskapslovens alminnelige regler

#### Årsregnskapet fastsatt av kompetent organ

Bekreftet av representant for selskapet: Gunnstein Kjosavik  
Dato for fastsettelse av årsregnskapet: 26.06.2024

#### Grunnlag for avgivelse

År 2023: Årsregnskap er elektronisk innlevert.  
År 2022: Tall er hentet fra elektronisk innlevert årsregnskap fra 2023.

*Det er ikke krav til at årsregnskapet m.v. som sendes til Regnskapsregisteret er undertegnet. Kontrollen på at dette er utført ligger hos revisor/enhetens øverste organ. Sikkerheten ivaretas ved at innsender har rolle/rettighet for innsending av årsregnskapet via Altinn, og ved at det bekreftes at årsregnskapet er fastsatt av kompetent organ.*

Brønnøysundregistrene, 11.07.2024



Organisasjonsnr: 884 205 662  
KJOSAVIK AS

## RESULTATREGNSKAP

| Beløp i: NOK  | Note | 2023               | 2022               |
|---|------|--------------------|--------------------|
| <b>RESULTATREGNSKAP</b>                               |      |                    |                    |
| <b>Inntekter</b>                                      |      |                    |                    |
| Salgsinntekt  |      | 899 200 002        | 784 692 558        |
| Annen driftsinntekt                                   |      | 578 303            | 35 069             |
| <b>Sum inntekter</b>                                  |      | <b>899 778 305</b> | <b>784 727 627</b> |
| <b>Kostnader</b>                                      |      |                    |                    |
| Varekostnad   |      | 597 446 664        | 512 037 151        |
| Lønnskostnad  | 1    | 143 857 409        | 126 634 250        |
| Avskrivning av driftsmidler og immaterielle eiendeler | 2    | 11 765 915         | 7 305 564          |
| Annen driftskostnad                                   | 1, 3 | 103 753 382        | 89 416 167         |
| <b>Sum kostnader</b>                                  |      | <b>856 823 370</b> | <b>735 393 133</b> |
| <b>Driftsresultat</b>                                 |      | <b>42 954 935</b>  | <b>49 334 494</b>  |
| <b>Finansinntekter og finanskostnader</b>             |      |                    |                    |
| Renteinntekt fra foretak i samme konsern              |      | 157 716            | 1 130 361          |
| Annen renteinntekt                                    |      | 604 160            | 473 010            |
| Annen finansinntekt                                   |      | 1 668 856          | 2 197 128          |
| <b>Sum finansinntekter</b>                            |      | <b>2 430 732</b>   | <b>3 800 498</b>   |
| Rentekostnad til foretak i samme konsern              |      | 1 805 443          | 1 277 317          |
| Annen rentekostnad                                    |      | 3 090 673          | 1 212 277          |
| Annen finanskostnad                                   |      | 2 098 533          | 1 724 158          |
| <b>Sum finanskostnader</b>                            |      | <b>6 994 650</b>   | <b>4 213 752</b>   |
| <b>Netto finans</b>                                   |      | <b>-4 563 918</b>  | <b>-413 253</b>    |
| <b>Ordinært resultat før skattekostnad</b>            |      |                    |                    |
| Skattekostnad på resultat                             | 4    | 9 226 517          | 10 780 532         |
| <b>Ordinært resultat etter skattekostnad</b>          |      | <b>29 164 501</b>  | <b>38 140 709</b>  |
| <b>Årsresultat</b>                                    | 5    | <b>29 164 501</b>  | <b>38 140 709</b>  |
| <b>Årsresultat etter minoritetsinteresser</b>         |      | <b>29 164 501</b>  | <b>38 140 709</b>  |
| <b>Totalresultat</b>                                  |      | <b>29 164 501</b>  | <b>38 140 709</b>  |
| <b>Overføringer og disponeringer</b>                  |      |                    |                    |
| Ordinært utbytte                                      |      | 20 000 000         | 20 000 000         |



|  |                   |                   |
|--|-------------------|-------------------|
| Overført fra/til annen egenkapital       | 9 164 501         | 18 140 709        |
| <b>Sum overføringer og disponeringer</b> | <b>29 164 501</b> | <b>38 140 709</b> |



Organisasjonsnr: 884 205 662  
KJOSAVIK AS

## BALANSE

| Beløp i: NOK                                       | Note | 2023               | 2022               |
|--|------|--------------------|--------------------|
| <b>BALANSE - EIENDELER</b>                         |      |                    |                    |
| <b>Anleggsmidler</b>                               |      |                    |                    |
| <b>Immaterielle eiendeler</b>                      |      |                    |                    |
| Konsesjoner, patenter o.l.                         | 2    | 188 050            | 203 939            |
| Utsatt skattefordel                                | 4    | 2 856 306          | 1 478 541          |
| Goodwill   | 2    | 13 720 646         |                    |
| <b>Sum immaterielle eiendeler</b>                  |      | <b>16 765 002</b>  | <b>1 682 480</b>   |
| <b>Varige driftsmidler</b>                         |      |                    |                    |
| Driftsløsøre, inventar o.<br>a. utstyr             | 2, 6 | 35 401 902         | 31 784 144         |
| <b>Sum varige driftsmidler</b>                     |      | <b>35 401 902</b>  | <b>31 784 144</b>  |
| <b>Finansielle anleggsmidler</b>                   |      |                    |                    |
| Investeringer i aksjer og<br>andeler               |      | 1 104 091          | 1 103 091          |
| <b>Sum finansielle<br/>anleggsmidler</b>           |      | <b>1 104 091</b>   | <b>1 103 091</b>   |
| <b>Sum anleggsmidler</b>                           |      | <b>53 270 994</b>  | <b>34 569 715</b>  |
| <b>Omløpsmidler</b>                                |      |                    |                    |
| <b>Varer</b>                                       |      |                    |                    |
| <b>Sum varer</b>                                   | 6    | <b>115 134 994</b> | <b>109 209 221</b> |
| <b>Fordringer</b>                                  |      |                    |                    |
| Kundefordringer                                    | 6    | 162 068 912        | 119 045 820        |
| Andre kortsiktige<br>fordringer                    | 6    | 31 017 375         | 17 812 388         |
| Konsernfordringer                                  | 3    |                    |                    |
| <b>Sum fordringer</b>                              |      | <b>193 086 287</b> | <b>136 858 207</b> |
| <b>Bankinnskudd, kontanter<br/>og lignende</b>     |      |                    |                    |
| Bankinnskudd, kontanter o.<br>l.                   | 7    | 5 148 512          | 4 469 372          |
| <b>Sum bankinnskudd,<br/>kontanter og lignende</b> |      | <b>5 148 512</b>   | <b>4 469 372</b>   |
| <b>Sum omløpsmidler</b>                            |      | <b>313 369 794</b> | <b>250 536 800</b> |
| <b>SUM EIENDELER</b>                               |      | <b>366 640 788</b> | <b>285 106 515</b> |

## BALANSE - EGENKAPITAL OG GJELD

Egenkapital  
Innskutt egenkapital



|   |          |                    |                    |
|---|----------|--------------------|--------------------|
| Aksjekapital                            | 8        | 740 000            | 740 000            |
| <b>Sum innskutt egenkapital</b>         |          | <b>740 000</b>     | <b>740 000</b>     |
| <b>Opptjent egenkapital</b>             |          |                    |                    |
| Annen egenkapital                       |          | 135 290 906        | 126 126 403        |
| <b>Sum opptjent egenkapital</b>         |          | <b>135 290 906</b> | <b>126 126 403</b> |
| <b>Sum egenkapital</b>                  | <b>5</b> | <b>136 030 906</b> | <b>126 866 403</b> |
| <b>Gjeld</b>                            |          |                    |                    |
| <b>Langsiktig gjeld</b>                 |          |                    |                    |
| Andre avsetninger for forpliktelse      | 6        | 8 240 351          |                    |
| <b>Sum avsetninger for forpliktelse</b> |          | <b>8 240 351</b>   |                    |
| <b>Annen langsiktig gjeld</b>           |          |                    |                    |
| Gjeld til kredittinstitusjoner          | 6        | 8 000 000          | 10 000 000         |
| Langsiktig konserngjeld                 | 3        |                    |                    |
| <b>Sum annen langsiktig gjeld</b>       |          | <b>8 000 000</b>   | <b>10 000 000</b>  |
| <b>Sum langsiktig gjeld</b>             |          | <b>16 240 351</b>  | <b>10 000 000</b>  |
| <b>Kortsiktig gjeld</b>                 |          |                    |                    |
| Leverandørgjeld                         |          | 72 736 058         | 47 678 560         |
| Betalbar skatt                          | 4        | 8 293 131          | 10 665 908         |
| Skyldig offentlige avgifter             |          | 24 884 474         | 24 144 620         |
| Utbytte                                 |          | 20 000 000         | 20 000 000         |
| Kortsiktig konserngjeld                 | 3        | 64 835 894         | 22 674 731         |
| Annen kortsiktig gjeld                  |          | 23 619 975         | 23 076 292         |
| <b>Sum kortsiktig gjeld</b>             |          | <b>214 369 532</b> | <b>148 240 112</b> |
| <b>Sum gjeld</b>                        |          | <b>230 609 883</b> | <b>158 240 112</b> |
| <b>SUM EGENKAPITAL OG GJELD</b>         |          | <b>366 640 788</b> | <b>285 106 515</b> |



Organisasjonsnr: 884 205 662  
KJOSAVIK AS

NOTEOPPLYSNINGER - SELSKAP - alle poster oppgitt i hele tall

## Note

Antall årsverk i regnskapsåret  
195.00

Sum Beløp

Balanseført verdi 31.12. Varige driftsmidler Immaterielle eiend.

## Konsernregnskap

Morselskapet sitt navn

Forretningskontor for morselskapet

## Begrunnelse for at datterselskap er utelatt fra konsolideringen

Samlet beløp - tilknyttet selskap Årets Fjorårets

Samlet beløp - foretak i samme konsern Årets Fjorårets

Samlet beløp - foretak i samme konsern Årets Fjorårets

Samlet beløp - felles kontrollert virksomhet Årets Fjorårets

Pantstillelse Beløp

Beholdning av egne aksjer Antall Pålydende Andel av aksjek.



# Årsregnskap 2023 Kjosavik AS

Resultatregnskap  
Balanse  
Noter til Regnskapet  
Revisjonsberetning

Org.nr.: 884 205 662



| <b>Resultatregnskap</b>                               |             |                    |                    |
|---|-------------|--------------------|--------------------|
| <b>Kjosavik AS</b>                                    |             |                    |                    |
| <b>Driftsinntekter og driftskostnader</b>             | <b>Note</b> | <b>2023</b>        | <b>2022</b>        |
| Salgsinntekt  |             | 899 200 002        | 784 692 558        |
| Annen driftsinntekt                                   |             | 578 303            | 35 069             |
| <b>Sum driftsinntekter</b>                            |             | <b>899 778 305</b> | <b>784 727 627</b> |
| Varekostnad   |             | 597 446 664        | 512 037 151        |
| Lønnskostnad  | 1           | 143 857 409        | 126 634 250        |
| Avskrivning av driftsmidler og immaterielle eiendeler | 2           | 11 765 915         | 7 305 564          |
| Annen driftskostnad                                   | 1, 3        | 103 753 382        | 89 416 167         |
| <b>Sum driftskostnader</b>                            |             | <b>856 823 370</b> | <b>735 393 133</b> |
| <b>Driftsresultat</b>                                 |             | <b>42 954 935</b>  | <b>49 334 494</b>  |
| <b>Finansinntekter og finanskostnader</b>             |             |                    |                    |
| Renteinntekt fra foretak i samme konsern              |             | 157 716            | 1 130 361          |
| Annen renteinntekt                                    |             | 604 160            | 473 010            |
| Annen finansinntekt                                   |             | 1 668 856          | 2 197 128          |
| Rentekostnad til foretak i samme konsern              |             | 1 805 443          | 1 277 317          |
| Annen rentekostnad                                    |             | 3 090 673          | 1 212 277          |
| Annen finanskostnad                                   |             | 2 098 533          | 1 724 158          |
| <b>Resultat av finansposter</b>                       |             | <b>-4 563 918</b>  | <b>-413 253</b>    |
| Resultat før skattekostnad                            |             | 38 391 018         | 48 921 241         |
| Skattekostnad på resultat                             | 4           | 9 226 517          | 10 780 532         |
| <b>Årsresultat</b>                                    | <b>5</b>    | <b>29 164 501</b>  | <b>38 140 709</b>  |
| <b>Overføringer</b>                                   |             |                    |                    |
| Avsatt til utbytte                                    |             | 20 000 000         | 20 000 000         |
| Overført fra/til annen egenkapital                    |             | 9 164 501          | 18 140 709         |
| <b>Sum overføringer</b>                               |             | <b>29 164 501</b>  | <b>38 140 709</b>  |

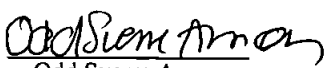
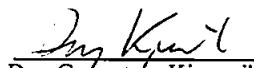

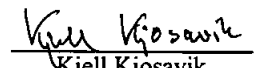
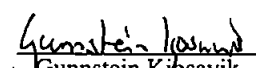


| <b>Balanse</b>                       |             |                    |                    |
|--------------------------------------|-------------|--------------------|--------------------|
| <b>Kjosavik AS</b>                   |             |                    |                    |
| <b>Eiendeler</b>                     | <b>Note</b> | <b>2023</b>        | <b>2022</b>        |
| <b>Anleggsmidler</b>                 |             |                    |                    |
| <b>Immaterielle eiendeler</b>        |             |                    |                    |
| Konsesjoner, patenter o.l.           | 2           | 188 050            | 203 939            |
| Utsatt skattefordel                  | 4           | 2 856 306          | 1 478 541          |
| Goodwill                             | 2           | 13 720 646         | 0                  |
| <b>Sum immaterielle eiendeler</b>    |             | <b>16 765 002</b>  | <b>1 682 480</b>   |
| <b>Varige driftsmidler</b>           |             |                    |                    |
| Driftsløsøre, inventar o.a. utstyr   | 2, 6        | 35 401 902         | 31 784 144         |
| <b>Sum varige driftsmidler</b>       |             | <b>35 401 902</b>  | <b>31 784 144</b>  |
| <b>Finansielle anleggsmidler</b>     |             |                    |                    |
| Investeringer i aksjer og andeler    |             | 1 104 091          | 1 103 091          |
| <b>Sum finansielle anleggsmidler</b> |             | <b>1 104 091</b>   | <b>1 103 091</b>   |
| <b>Sum anleggsmidler</b>             |             | <b>53 270 994</b>  | <b>34 569 715</b>  |
| <b>Omløpsmidler</b>                  |             |                    |                    |
| Lager av varer og annen beholdning   | 6           | 115 134 994        | 109 209 221        |
| <b>Fordringer</b>                    |             |                    |                    |
| Kundefordringer                      | 6           | 162 068 912        | 119 045 820        |
| Andre kortsiktige fordringer         | 6           | 31 017 375         | 17 812 388         |
| <b>Sum fordringer</b>                |             | <b>193 086 287</b> | <b>136 858 207</b> |
| Bankinnskudd, kontanter o.l.         | 7           | 5 148 512          | 4 469 372          |
| <b>Sum omløpsmidler</b>              |             | <b>313 369 794</b> | <b>250 536 800</b> |
| <b>Sum eiendeler</b>                 |             | <b>366 640 788</b> | <b>285 106 515</b> |



| <b>Balanse</b>                         |             |                    |                    |
|--|-------------|--------------------|--------------------|
| <b>Kjosavik AS</b>                     |             |                    |                    |
| <b>Egenkapital og gjeld</b>            | <b>Note</b> | <b>2023</b>        | <b>2022</b>        |
| <b>Egenkapital</b>                     |             |                    |                    |
| <b>Innskutt egenkapital</b>            |             |                    |                    |
| Aksjekapital                           | 8           | <u>740 000</u>     | <u>740 000</u>     |
| <b>Sum innskutt egenkapital</b>        |             | <b>740 000</b>     | <b>740 000</b>     |
| <b>Opptjent egenkapital</b>            |             |                    |                    |
| Annen egenkapital                      |             | <u>135 290 906</u> | <u>126 126 403</u> |
| <b>Sum opptjent egenkapital</b>        |             | <b>135 290 906</b> | <b>126 126 403</b> |
| <b>Sum egenkapital</b>                 | 5           | <b>136 030 906</b> | <b>126 866 403</b> |
| <b>Gjeld</b>                           |             |                    |                    |
| <b>Avsetning for forpliktelser</b>     |             |                    |                    |
| Andre avsetninger for forpliktelser    | 6           | <u>8 240 351</u>   | <u>0</u>           |
| <b>Sum avsetning for forpliktelser</b> |             | <b>8 240 351</b>   | <b>0</b>           |
| <b>Annen langsiktig gjeld</b>          |             |                    |                    |
| Gjeld til kredittinstitusjoner         | 6           | <u>8 000 000</u>   | <u>10 000 000</u>  |
| <b>Sum annen langsiktig gjeld</b>      |             | <b>8 000 000</b>   | <b>10 000 000</b>  |
| <b>Kortsiktig gjeld</b>                |             |                    |                    |
| Leverandørgjeld                        |             | 72 736 058         | 47 678 560         |
| Betalbar skatt                         | 4           | 8 293 131          | 10 665 908         |
| Skyldig offentlige avgifter            |             | 24 884 474         | 24 144 620         |
| Utbytte                                |             | 20 000 000         | 20 000 000         |
| Konserngjeld                           | 3           | 64 835 894         | 22 674 731         |
| Annen kortsiktig gjeld                 |             | <u>23 619 975</u>  | <u>23 076 292</u>  |
| <b>Sum kortsiktig gjeld</b>            |             | <b>214 369 532</b> | <b>148 240 112</b> |
| <b>Sum gjeld</b>                       |             | <b>230 609 883</b> | <b>158 240 112</b> |
| <b>Sum egenkapital og gjeld</b>        |             | <b>366 640 788</b> | <b>285 106 515</b> |



| <b>Balanse</b>  |  |  |
|---|--|--|
| <b>Kjosavik AS</b>  |  |  |
| Styret i Kjosavik AS  |  |  |
| <br>Odd Sverre Arnøy<br>styreleder | <br>Dag Gunnstein Kjosavik<br>styremedlem | <br>Frode Breivik<br>styremedlem       |
| <br>Kjell Kjosavik<br>styremedlem  |  | <br>Gunnstein Kjosavik<br>daglig leder |



| <b>Indirekte kontantstrøm</b>                           |      |                    |                    |
|---|------|--------------------|--------------------|
| <b>Kjosavik AS</b>                                      |      |                    |                    |
|   | Note | 2023               | 2022               |
| <b>Kontantstrømmer fra operasjonelle aktiviteter</b>    |      |                    |                    |
| Resultat før skattekostnad                              |      | 38 391 018         | 48 921 241         |
| Periodens betalte skatt                                 |      | 10 755 313         | 10 665 908         |
| Tap/gevinst ved salg av anleggsmidler                   |      | -566 875           | -28 032            |
| Ordinære avskrivninger                                  |      | 11 765 915         | 7 305 564          |
| Endring i varelager                                     |      | -1 541 093         | -10 194 788        |
| Endring i kundefordringer                               |      | -35 755 233        | -655 399           |
| Endring i leverandørgjeld                               |      | 19 495 781         | 3 897 255          |
| Endring i andre tidsavgrensingsposter                   |      | -17 215 185        | -594 310           |
| <b>Netto kontantstrøm fra operasjonelle aktiviteter</b> |      | <b>3 819 014</b>   | <b>37 985 623</b>  |
| <b>Kontantstrømmer fra investeringsaktiviteter</b>      |      |                    |                    |
| Innbetalinger ved salg av varige driftsmidler           |      | 714 026            | 30 830             |
| Utbetalinger ved kjøp av varige driftsmidler            |      | 11 679 611         | 19 807 664         |
| Utbetalinger ved kjøp av aksjer og andeler i andre      |      | 11 594 731         | 0                  |
| <b>Netto kontantstrøm fra investeringsaktiviteter</b>   |      | <b>-22 560 316</b> | <b>-19 776 834</b> |
| <b>Kontantstrømmer fra finansieringsaktiviteter</b>     |      |                    |                    |
| Innbetalinger ved opptak av ny kortsiktig gjeld         |      | 41 420 441         | 23 652 974         |
| Utbetalinger ved nedbetaling av langsiktig gjeld        |      | 2 000 000          | 0                  |
| Utbetalinger ved nedbetaling av kortsiktig gjeld        |      | 0                  | 27 093 272         |
| Utbetalinger av utbytte                                 |      | 20 000 000         | 20 000 000         |
| <b>Netto kontantstrøm fra finansieringsaktiviteter</b>  |      | <b>19 420 441</b>  | <b>-23 440 298</b> |
| Netto endring i kontanter og kontantekvivalenter        |      | 679 139            | -5 231 509         |
| Beh. av kont. og kontantekvivalenter ved per. begy      |      | 4 469 372          | 5 294 724          |
| <b>Beh. av kont. og kontantekvivalenter ved per. sl</b> |      | <b>5 148 511</b>   | <b>63 215</b>      |



## Kjosavik AS 2023

### Regnskapsprinsipper

Årsregnskapet er satt opp i samsvar med regnskapslovens bestemmelser og god regnskapsskikk. Kjosavik AS inngår i konsernregnskapet til Kjosavik Holding AS. Konsernregnskapet kan fås utlevert ved henvendelse til morselskapets hovedkontor i Sandnes.

### Bruk av estimater

I utarbeidelse av årsregnskapet har man brukt estimater og forutsetninger som har påvirket resultatregnskapet og verdsettelsen av eiendeler og gjeld, samt usikre eiendeler og forpliktelser på balansedagen i henhold til god regnskapsskikk.

### Valuta

Transaksjoner i utenlandsk valuta omregnes til kursen på transaksjonstidspunktet. Pengeposter i utenlandsk valuta omregnes til norske kroner ved å benytte balansedagens kurs.

### Inntekter

Inntektsføring ved salg av varer skjer på leveringstidspunktet. Tjenester inntektsføres etter hvert som de leveres.

### Skatt

Skattekostnaden i resultatregnskapet omfatter både periodens betalbare skatt og endring i utsatt skatt. Utsatt skatt er beregnet med 22 % på grunnlag av de midlertidige forskjeller som eksisterer mellom regnskapsmessige og skattemessige verdier, samt ligningsmessig underskudd til fremføring ved utgangen av regnskapsåret. Skatteøkende og skattereduserende midlertidige forskjeller som reverserer eller kan reverseres i samme periode er utlignet og nettoført. Netto utsatt skattefordel balanseføres i den grad det er sannsynlig at denne kan bli utnyttet.

### Leasing

Det skilles mellom finansiell og operasjonell leasing. Driftsmidler finansiert ved finansiell leasing er regnskapsmessig klassifisert under varige driftsmidler. Motposten er medtatt som langsiktig gjeld. Leiebeløp fordeles mellom rentekostnad og avdrag på gjelden. Operasjonell leasing kostnadsføres som driftskostnad basert på fakturert leasingleie.

### Klassifisering og vurdering av anleggsmidler

Anleggsmidler omfatter eiendeler bestemt til varig eie og bruk. Anleggsmidler er vurdert til anskaffelseskost, fratrukket avskrivninger og nedskrivninger. Langsiktig gjeld balanseføres til nominelt beløp på transaksjonstidspunktet.

Varige driftsmidler balanseføres og avskrives over driftsmidlets økonomiske levetid. Direkte vedlikehold av driftsmidler kostnadsføres løpende under driftskostnader, mens påkostninger eller forbedringer tillegges driftsmidlets kostpris og avskrives i takt med driftsmidlet. Varige driftsmidler nedskrives til gjenvinnbart beløp ved verdifall som forventes ikke å være forbigående. Gjenvinnbart beløp er det høyeste av netto salgsverdi og verdi i bruk. Verdi i bruk er nåverdi av fremtidige kontantstrømmer knyttet til eiendelen. Nedskrivningen reverseres når grunnlaget for nedskrivningen ikke lenger er til stede.

### Klassifisering og vurdering av omløpsmidler

Omløpsmidler og kortsiktig gjeld omfatter normalt poster som forfaller til betaling innen ett år etter balansedagen, samt poster som knytter seg til varekretsløpet. Omløpsmidler vurderes til laveste verdi av anskaffelseskost og virkelig verdi. Kortsiktig gjeld balanseføres til nominelt beløp på transaksjonstidspunktet.



## Kjosavik AS 2023

### Varer

Varer er vurdert til det laveste av anskaffelseskost og netto salgsverdi. Netto salgsverdi er estimert salgspris ved ordinær drift etter fradrag for beregnede nødvendige utgifter for gjennomføring av salget. Anskaffelseskost inkluderer utgifter påløpt ved anskaffelse av varene og kostnader for å bringe varene til nåværende plassering og tilordnes ved bruk av FIFO - prinsippet.

### Fordringer

Kundefordringer og andre fordringer oppføres til pålydende etter fradrag for avsetning til forventet tap. Avsetning til tap gjøres på grunnlag av en individuell vurdering av de enkelte fordringene. For øvrige kundefordringer utføres en uspesifisert avsetning for å dekke forventet tap på krav.

### Garanti

Det er avsatt til forventede garantikostnader. Garantiavsetningen er i balansen oppført under annen kortsiktig gjeld.

### Kontantstrømoppstilling

Kontantstrømoppstillingen er utarbeidet etter den indirekte metoden. Kontanter og kontantekvivalenter omfatter kontanter, bankinnskudd og andre kortsiktige, likvide plasseringer.

## Note 1 Lønnskostnader og ytelser, godtgjørelser til daglig leder, styret og revisor

### Lønnskostnader

|                    | 2023               | 2022               |
|--------------------|--------------------|--------------------|
| Lønninger          | 113 232 738        | 101 896 589        |
| Arbeidsgiveravgift | 18 116 321         | 16 167 380         |
| Pensjonskostnader  | 4 436 919          | 4 047 181          |
| Andre ytelser      | 8 071 431          | 4 523 101          |
| <b>Sum</b>         | <b>143 857 409</b> | <b>126 634 250</b> |

Selskapet har i 2023 sysselsatt 195 årsverk.

### Pensjonsforpliktelser

Selskapet er pliktig til å ha tjenestepensjonsordning etter lov om obligatorisk tjenestepensjon. Selskapets pensjonsordninger tilfredsstiller kravene i denne lov.

### Ytelser til ledende personer

|                    | Daglig leder     | Styret         |
|--------------------|------------------|----------------|
| Lønn               | 1 835 393        | 0              |
| Pensjonskostnader  | 71 903           | 0              |
| Annen godtgjørelse | 46 557           | 330 000        |
| <b>Sum</b>         | <b>1 953 853</b> | <b>330 000</b> |

Ledende ansatte har ikke avtale om bonus eller aksjebasert avlønning. Det er ikke gitt lån eller stillet sikkerhet for medlemmer av styrende organer.

### Revisor

Kostnadsført revisjonshonorar for 2023 utgjør kr 182 000 ekskl. mva. I tillegg kommer honorar for andre tjenester med kr 76 000 ekskl. mva.



## Kjosavik AS 2023

### Note 2 Anleggsmidler

|                                    | Goodwill          | Software         | Driftsløsøre,<br>inventar ol. | Sum                |
|------------------------------------|-------------------|------------------|-------------------------------|--------------------|
| Anskaffelseskost pr. 01.01.23      | 32 541 800        | 9 295 288        | 66 747 145                    | 108 584 233        |
| + Tilgang kjøpte driftsmidler      | 17 150 808        | 87 542           | 11 997 230                    | 29 235 580         |
| - Avgang i året                    |                   |                  | 5 880 389                     | 5 880 389          |
| <b>= Anskaffelseskost 31.12.23</b> | <b>49 692 608</b> | <b>9 382 830</b> | <b>72 863 986</b>             | <b>131 939 424</b> |
| Akkumulerte avskrivninger 31.12.23 | 35 971 962        | 9 194 780        | 37 462 084                    | 82 628 826         |
| <b>= Bokført verdi 31.12.23</b>    | <b>13 720 646</b> | <b>188 050</b>   | <b>35 401 902</b>             | <b>49 310 598</b>  |
| Årets ordinære avskrivninger       | 3 430 162         | 103 471          | 8 232 282                     | 11 765 915         |
| Økonomisk levetid                  | 5-10 år           | 3 år             | 0-10 år                       |                    |

Tilgang goodwill 2023 gjelder oppkjøp av Magnar Eikeland Kontorutstyr AS.

### Note 3 Mellomværende med selskap i samme konsern

|                                | 2023              | 2022              |
|--------------------------------|-------------------|-------------------|
| <b>Gjeld</b>                   |                   |                   |
| Annen kortsiktig gjeld konsern | 64 835 894        | 22 674 731        |
| <b>Sum</b>                     | <b>64 835 894</b> | <b>22 674 731</b> |

Selskapet har leid lokaler av og kostnadsført leie fra følgende selskap i samme konsern:

|                        |            |
|------------------------|------------|
| Hoveveien 5 AS         | 1 182 660  |
| Kvålkroken 38 AS       | 980 868    |
| Haugaland Engros AS    | 2 133 444  |
| Hillevågsveien 87 AS   | 1 096 464  |
| KEV Eiendom AS         | 17 067 696 |
| Kanalarmen 17 AS       | 8 946 000  |
| Gamle Eigerøyvei 33 AS | 567 988    |

### Note 4 Skatt

| Årets skattekostnad                      | 2023             | 2022              |
|--|------------------|-------------------|
| Resultatført skatt på ordinært resultat: |                  |                   |
| Betalbar skatt                           | 8 293 131        | 10 665 908        |
| Endring i utsatt skatt                   | 933 386          | 114 624           |
| <b>Skattekostnad ordinært resultat</b>   | <b>9 226 517</b> | <b>10 780 532</b> |
| Skattepliktig inntekt:                   |                  |                   |
| Resultat før skatt                       | 38 391 018       | 48 921 241        |



## Kjosavik AS 2023

|                                      |                   |                   |
|--------------------------------------|-------------------|-------------------|
| Permanente forskjeller               | -6 957 534        | 81 176            |
| Endring i midlertidige forskjeller   | 6 262 567         | -521 015          |
| <b>Skattepliktig inntekt</b>         | <b>37 696 051</b> | <b>48 481 401</b> |
| Betalt skatt i balansen:             |                   |                   |
| Betalbar skatt på årets resultat     | 8 293 131         | 10 665 908        |
| <b>Sum betalbar skatt i balansen</b> | <b>8 293 131</b>  | <b>10 665 908</b> |

Skatteeffekten av midlertidige forskjeller som har gitt opphav til utsatt skatt og utsatte skattefordeler, spesifisert på typer av midlertidige forskjeller

|   | 2023               | 2022              | Endring          |
|---|--------------------|-------------------|------------------|
| Varige driftsmidler                     | 3 735 374          | 2 273 389         | -1 461 985       |
| Varebeholdning                          | -6 629 520         | -7 900 000        | -1 270 480       |
| Fordringer                              | -1 848 713         | -1 094 031        | 754 682          |
| Avsetninger mv                          | -8 240 350         | 0                 | 8 240 350        |
| <b>Sum</b>                              | <b>-12 983 209</b> | <b>-6 720 642</b> | <b>6 262 567</b> |
| <b>Grunnlag for utsatt skattefordel</b> | <b>-12 983 209</b> | <b>-6 720 642</b> | <b>6 262 567</b> |
| <b>Utsatt skattefordel (22 %)</b>       | <b>-2 856 306</b>  | <b>-1 478 541</b> | <b>1 377 765</b> |

### Note 5 Egenkapital

|                      | Aksjekapital   | Annen egenkapital  | Sum egenkapital    |
|----------------------|----------------|--------------------|--------------------|
| Pr. 31.12.2022       | 740 000        | 126 126 403        | 126 866 403        |
| Årets resultat       |                | 29 164 501         | 29 164 501         |
| Utbytte              |                | -20 000 000        | -20 000 000        |
| <b>Pr 31.12.2023</b> | <b>740 000</b> | <b>135 290 906</b> | <b>136 030 906</b> |

### Note 6 Fordringer og gjeld

|                                    | 2023 |
|------------------------------------|------|
| Fordringer med forfall > 1 år      | 0    |
| Langsiktig gjeld med forfall >5 år | 0    |

Gjeld som er sikret ved pant utgjør kr. 8 000 000. Balanseført verdi av de pansatte eiendelene utgjør kr. 314 537 825.

Det er gjort avsetning for en leieforpliktelse av lokaler i forbindelse med oppkjøp av Magnar Eikeland Kontorutstyr AS, rest leieperiode er 6 år.



Kjosavik AS  
2023

**Note 7 Bankinnskudd**

Innestående midler på skattetrekkkonto (bundne midler) er på kr. 4 992 569.

**Note 8 Aksjonærer**

Aksjekapitalen i Kjosavik AS pr. 31.12 består av:

|                 | <b>Antall</b> | <b>Pålydende</b> | <b>Bokført</b> |
|-----------------|---------------|------------------|----------------|
| Ordinære aksjer | 740           | 1 000,0          | 740 000        |
| <b>Sum</b>      | <b>740</b>    |                  | <b>740 000</b> |

**Eierstruktur**

De største aksjonærene i % pr. 31.12 var:

|                     | <b>Ordinære</b> | <b>Eierandel</b> | <b>Stemmeandel</b> |
|---------------------|-----------------|------------------|--------------------|
| Kjosavik Holding As | 740             | 100,0            | 100,0              |



## I

### ÅRSBERETNING 2023 *Kjosavik AS*

#### **Innledning:**

Kjosavik AS driver med handel innen emballasje, kontorrekvisita, arbeidsklær, møbler, helse- og rengjøringsartikler. Kjosavik AS er en grossist som er lokalisert med hovedkontor og lager i Forus Næringspark i Sola kommune og med butikker i Sandnes, Bryne, Egersund, Stavanger og på Haugalandet.

Kjosavik AS er en del av den landsdekkende kjeden Norengros. Samarbeidet er i hovedsak rettet mot sentrale kunder, innkjøp, IT og markedsføring.

#### **Utvikling og status:**

Selskapet har levert salgsinntekter tett opp mot 900 mill. Omsetningsveksten på 115 mill. fordeler seg på organisk vekst, betydelige prisstigninger og at Magnar Eikeland Kontorutstyr AS med ble fusjonert inn med regnskapsmessig virkning fra 01.01.2023. Høy prisvekst har presset marginene ned, men prisveksten er mot slutten av året avtagende. Selskapet har en offensiv satsning og det forventes en betydelig omsetningsvekst og et godt år også i 2024. Bokført egenkapital er på 37,1 %

Fortsatt drift forutsetningen er lagt til grunn ved utarbeidelse av regnskapet.

Det er tegnet ansvarsforsikring for styret og daglig leder.

#### **Arbeidsmiljø:**

Arbeidsmiljøet ansees som godt, men sykefraværet har etter Corona vært høyere en før, og vi jobber med tiltak som kan redusere fraværet. Samlet sykefraværet er 6,3 %. Langtidsfraværet stod for 3,5 %. Bedriften jobber systematisk med HMS og det er ikke rapportert om alvorlig skade på arbeidsplassen.

#### **Lønnsforhold fordelt etter kjønn og bruk av ufrivillig deltid:**

Bedriften sin politikk er at ingen over tid må jobbe ufrivillig deltid. Enkelte ansatte har valgt å jobbe deltid eksempelvis i småbarnsperioden. Dersom den ansatte gir signal om at vedkommende ønsker å gå opp i stilling justerer vi stillingsprosenten så snart arbeidsmengden eller endringer i ansettelsesforhold tillater det. I tillegg til faste ansatte blir det benyttet en del studenter og skoleelever som bidrar til å ta toppene i arbeidsmengde, ved ferieavvikling eller som lørdagshjelp i butikkene.

Lønnsstatistikk er laget med grunnlag i ansatte som har vært ansatte i hele 2023.

Kjosavik AS hadde pr. 31.12.2023 245 ansatte hvorav 112 kvinner. Til sammen er det utført 195 årsverk. Andel deltidsansatte / ferievikarer utgjorde 17,6 %. Av disse er 58 % menn. Foreldrepermisjon utgjorde 52 uker, hvorav mennene stod for 26 av ukene. Kvinneandelen i ledergruppen utgjorde 36 %, mens den blant mellomledere var på 57 %. Styret består av 4 menn.

En analyse av gjennomsnittslønn viser at menn har 11 % høyere lønn enn kvinner. Analysen viser at lønnsforskjellene ikke er begrunnet i kjønn, men ansiennitet, ansvar og kompetanse.

#### **Likestilling og diskriminering:**

Selskapet arbeider for at det skal være likestilling mellom kjønnene og selskapets personalpolitikk anses å være kjønnsnøytral på alle områder. Selskapet har en rekrutterings- og personalpolicy som skal sikre like muligheter og er bygget på Diskrimineringslovens formål om å fremme likestilling, sikre like muligheter og rettigheter, og å hindre diskriminering på grunn av kjønn, graviditet, etnisitet, religion, livssyn, funksjonsnedsettelse, seksuell orientering, kjønnsidentitet, kjønnsuttrykk, alder eller kombinasjoner av disse. Informasjon om hvordan selskapet jobber med å sikre likestilling og hindre diskriminering er tilgjengelig på [kjosavik.no](http://kjosavik.no).



## Åpenhetsloven:

Selskapet har gjort seg godt kjent med Åpenhetsloven og en rapport som beskriver de aktsomhetsvurderinger som er gjort, vil bli publisert på kjosavik.no.

## Miljø:

Virksomheten medfører verken forurensning eller utslipp utover det som er normalt for bransjen, men har valgt å sette et stort fokus på miljø og bærekraft. Det er gjort investeringer i energibesparende tiltak, egne solcelleanlegg og elektriske kjøretøy.

## Kvalitet:

Selskapet er sertifisert i henhold til ISO 14001:2015 for miljø og 9001:2015 for kvalitet

## Forskning og utvikling:

Selskapet har for tiden ingen pågående forsknings- eller utviklingsaktiviteter.

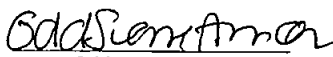
## Disponering av resultat:


Etter styrets mening gir årsregnskapet et rettviseende bilde av virksomhetens resultat og finansielle stilling. Selskapet har gjeld med flytende rente og er følgelig utsatt for endringer i rentenivået. Utover dette er selskapet etter styrets mening ikke utsatt for vesentlig likviditets-, markeds-, eller kredittrisiko.


Styret foreslår følgende disponering av årsresultatet i Kjosavik AS:

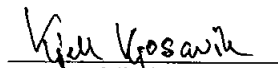
|                         |     |                   |
|-------------------------|-----|-------------------|
| *Utbytte                | kr. | 20 000 000        |
| *Tilleggsutbytte        | kr. | 0                 |
| *Annen egenkapital      | kr. | 9 164 501         |
| <u>Totalt disponert</u> | kr. | <u>29 164 501</u> |


Forus 20.06.2024

  
Odd Sverre Arnøy  
Styreformann

  
Gunnstein Kjosavik  
Daglig leder

  
Dag G. Kjosavik  
Styremedlem

  
Kjell Kjosavik  
Styremedlem

  
Frode Breivik  
Styremedlem



## UAVHENGIG REVISORS BERETNING

Til generalforsamlingen i Kjosavik AS

### Konklusjon

Vi har revidert Kjosavik AS sitt årsregnskap som viser et overskudd på kr 29 164 501. Årsregnskapet består av balanse per 31. desember 2023, resultatregnskap, og kontantstrømpoppstilling for regnskapsåret avsluttet per denne datoen og noter til årsregnskapet, herunder et sammendrag av viktige regnskapsprinsipper.

Etter vår mening

- oppfyller årsregnskapet gjeldende lovkrav
- gir årsregnskapet et rettviseende bilde av selskapets finansielle stilling per 31. desember 2023 og av dets resultat og kontantstrømmer for regnskapsåret avsluttet per denne datoen i samsvar med regnskapslovens regler og god regnskapsskikk i Norge.

### Grunnlag for konklusjonen

Vi har gjennomført revisjonen i samsvar med International Standards on Auditing (ISA-ene). Våre oppgaver og plikter i henhold til disse standardene er beskrevet nedenfor under Revisors oppgaver og plikter ved revisjonen av årsregnskapet. Vi er uavhengige av selskapet slik det kreves i lov, forskrift og International Code of Ethics for Professional Accountants (inkludert internasjonale uavhengighetsstandarder) utstedt av the International Ethics Standards Board for Accountants (IESBA-reglene), og vi har overholdt våre øvrige etiske forpliktelser i samsvar med disse kravene. Innhentet revisjonsbevis er etter vår vurdering tilstrekkelig og hensiktsmessig som grunnlag for vår konklusjon.

### Øvrig informasjon

Styret og daglig leder (ledelsen) er ansvarlige for informasjonen som er publisert sammen med årsregnskapet. Øvrig informasjon består av årsberetningen. Vår konklusjon om årsregnskapet ovenfor dekker ikke informasjonen i årsberetningen.

I forbindelse med revisjonen av årsregnskapet er det vår oppgave å lese årsberetningen. Formålet er å vurdere hvorvidt det foreligger vesentlig inkonsistens mellom årsberetningen og årsregnskapet og den kunnskap vi har opparbeidet oss under revisjonen av årsregnskapet, eller hvorvidt informasjon i årsberetningen ellers fremstår som vesentlig feil. Vi har plikt til å rapportere dersom årsberetningen fremstår som vesentlig feil. Vi har ingenting å rapportere i så henseende.



## Ledelsens ansvar for årsregnskapet

Ledelsen er ansvarlig for å utarbeide årsregnskapet og for at det gir et rettviseende bilde i samsvar med regnskapslovens regler og god regnskapsskikk i Norge. Ledelsen er også ansvarlig for slik intern kontroll som den finner nødvendig for å kunne utarbeide et årsregnskap som ikke inneholder vesentlig feilinformasjon, verken som følge av misligheter eller utilsiktede feil.

Ved utarbeidelsen av årsregnskapet må ledelsen ta standpunkt til selskapets evne til fortsatt drift og opplyse om forhold av betydning for fortsatt drift. Forutsetningen om fortsatt drift skal legges til grunn for årsregnskapet så lenge det ikke er sannsynlig at virksomheten vil bli avvirket.

## Revisors oppgaver og plikter ved revisjonen av årsregnskapet

Vårt mål er å oppnå betryggende sikkerhet for at årsregnskapet som helhet ikke inneholder vesentlig feilinformasjon, verken som følge av misligheter eller utilsiktede feil, og å avgi en revisjonsberetning som inneholder vår konklusjon. Betryggende sikkerhet er en høy grad av sikkerhet, men ingen garanti for at en revisjon utført i samsvar med ISA-ene, alltid vil avdekke vesentlig feilinformasjon. Feilinformasjon kan oppstå som følge av misligheter eller utilsiktede feil. Feilinformasjon blir vurdert som vesentlig dersom den enkeltvis eller samlet med rimelighet kan forventes å påvirke økonomiske beslutninger som brukerne foretar på grunnlag av årsregnskapet.

For videre beskrivelse av revisors oppgaver og plikter vises det til <https://revisorforeningen.no/revisjonsberetninger>

Sandnes, 26.06.2024

**Credo Revisjon AS**

Reinert Hetland  
Statsautorisert revisor