



ÅRSREGNSKAPET FOR REGNSKAPSÅRET 2020 - GENERELL INFORMASJON

Enheten

Organisasjonsnummer: 912 247 147
Organisasjonsform: Aksjeselskap
Foretaksnavn: PODTOWN AS
Forretningsadresse: Kvaløya 30
5385 BAKKASUND

Regnskapsår

Årsregnskapets periode: 01.01.2020 - 31.12.2020

Konsern

Morselskap i konsern: Nei

Regnskapsregler

Regler for små foretak benyttet: Ja
Benyttet ved utarbeidelsen av årsregnskapet til selskapet: Regnskapslovens alminnelige regler

Årsregnskapet fastsatt av kompetent organ

Bekreftet av representant for selskapet: Erik Kalve
Dato for fastsettelse av årsregnskapet: 09.05.2021

Grunnlag for avgivelse

År 2020: Årsregnskapet er elektronisk innlevert
År 2019: Tall er hentet fra elektronisk innlevert årsregnskap fra 2020

Det er ikke krav til at årsregnskapet m.v. som sendes til Regnskapsregisteret er undertegnet. Kontrollen på at dette er utført ligger hos revisor/enhetens øverste organ. Sikkerheten ivaretas ved at innsender har rolle/rettighet for innsending av årsregnskapet via Altinn, og ved at det bekreftes at årsregnskapet er fastsatt av kompetent organ.

Brønnøysundregistrene, 02.08.2022



Resultatregnskap

Beløp i: NOK	Note	2020	2019
RESULTATREGNSKAP			
Inntekter			
Salgsinntekt		3 621 334	1 692 375
Annen driftsinntekt		16 000	
Sum inntekter		3 637 334	1 692 375
Kostnader			
Varekostnad		3 275 299	1 345 822
Lønnskostnad	1	2 319 463	2 828 676
Avskrivning på varige driftsmidler	2	2 641 494	1 973 039
Annen driftskostnad	1	2 333 936	2 439 900
Sum kostnader		10 570 192	8 587 438
Driftsresultat		-6 932 858	-6 895 062
Finansinntekter og finanskostnader			
Annen renteinntekt		5 594	10 082
Annen finansinntekt		9 749	14 313
Sum finansinntekter		15 343	24 395
Annen rentekostnad		281 791	493 315
Annen finanskostnad	8	135 526	16 942
Sum finanskostnader		417 317	510 257
Netto finans		-401 974	-485 862
Ordinært resultat før skattekostnad		-7 334 832	-7 380 924
Skattekostnad på ordinært resultat	3	-1 608 056	-1 747 214
Ordinært resultat etter skattekostnad		-5 726 776	-5 633 710
Årsresultat		-5 726 776	-5 633 710
Årsresultat etter minoritetsinteresser		-5 726 776	-5 633 710
Overføringer og disponeringer			
Udekket tap	6	-5 726 776	-5 633 710



Resultatregnskap

Beløp i: NOK	Note	2020	2019
Sum overføringer og disponeringer		-5 726 776	-5 633 710



Balanse

Beløp i: NOK	Note	2020	2019
BALANSE - EIENDELER			
Anleggsmidler			
Immaterielle eiendeler			
Konsesjoner, patenter, lisenser o.l.	2	353 320	533 809
Utsatt skattefordel	3	4 046 183	2 438 127
Sum immaterielle eiendeler		4 399 503	2 971 936
Varige driftsmidler			
Maskiner og anlegg	2	2 767 105	5 455 544
Driftsløsøre, inventar, verktøy, kontorm.	2	572 159	684 648
Sum varige driftsmidler		3 339 264	6 140 192
Finansielle anleggsmidler			
Andre langsiktige fordringer			494 838
Sum finansielle anleggsmidler			494 838
Sum anleggsmidler		7 738 767	9 606 966
Omløpsmidler			
Varer			
Fordringer			
Kundefordringer	4	116 085	
Andre kortsiktige fordringer	9	325 899	589 395
Sum fordringer		441 985	589 395
Bankinnskudd, kontanter og lignende			
Bankinnskudd, kontanter o.l.	5	2 134 620	4 787 867
Sum bankinnskudd, kontanter og lignende		2 134 620	4 787 867
Sum omløpsmidler		2 576 605	5 377 261
SUM EIENDELER		10 315 371	14 984 227

BALANSE - EGENKAPITAL OG GJELD



Balanse

Beløp i: NOK	Note	2020	2019
Egenkapital			
Innskutt egenkapital			
Selskapskapital	6	142 450	142 450
Overkurs	6	14 018 080	14 018 080
Sum innskutt egenkapital		14 160 530	14 160 530
Opptjent egenkapital			
Udekket tap	6	13 172 910	7 446 134
Sum opptjent egenkapital		-13 172 910	-7 446 134
Sum egenkapital		987 620	6 714 396
Gjeld			
Langsiktig gjeld			
Annen langsiktig gjeld			
Gjeld til kredittinstitusjoner	7	4 517 595	5 089 279
Ansvarlig lånekapital	1		809 209
Sum annen langsiktig gjeld		4 517 595	5 898 488
Sum langsiktig gjeld		4 517 595	5 898 488
Kortsiktig gjeld			
Konvertible lån	6	2 700 000	
Leverandørgjeld		1 152 553	1 707 377
Skyldig offentlige avgifter		-11 273	184 149
Annen kortsiktig gjeld	10	968 876	479 818
Sum kortsiktig gjeld		4 810 156	2 371 343
Sum gjeld		9 327 751	8 269 831
SUM EGENKAPITAL OG GJELD		10 315 371	14 984 227



Brønnøysundregistrene

ÅRSREGNSKAP FOR REGNSKAPSÅRET 2020 - GENERELL INFORMASJON

Journalnummer: 2021 419839

Enheten

Organisasjonsnummer: 912 247 147
Organisasjonsform: Aksjeselskap
Foretaksnavn: PODTOWN AS
Forretningsadresse: Kvaløya 30
5385 BAKKASUND

Regnskapsår

Årsregnskapets periode: 01.01.2020 - 31.12.2020

Konsern

Morselskap i konsern: Nei

Regnskapsregler

Regler for små foretak benyttet: Ja
Benyttet ved utarbeidelsen av
årsregnskapet til selskapet: Regnskapslovens alminnelige regler

Årsregnskapet fastsatt av kompetent organ

Bekreftet av representant for selskapet: Erik Kalve
Dato for fastsettelse av årsregnskapet: 09.05.2021

Revisjon

Selskapet har besluttet at årsregnskapet
ikke skal revideres: Ja
Årsregnskapet er utarbeidet av ekstern
autorisert regnskapsfører: Ja
Ekstern autorisert regnskapsfører har i
løpet av regnskapsåret bistått ved den
løpende regnskapsføringen eller utført
andre tjenester for selskapet enn å
utarbeide årsregnskapet: Ja

Grunnlag for avgivelse

År 2020: Årsregnskap er elektronisk innlevert.
År 2019: Tall er hentet fra elektronisk innlevert årsregnskap fra 2020.

Det er ikke krav til at årsregnskapet m.v. som sendes til Regnskapsregisteret er undertegnet. Kontrollen på at dette er utført ligger hos revisor/enhetens øverste organ. Sikkerheten ivaretas ved at innsender har rolle/rettighet for innsending av årsregnskapet via Altinn, og ved at det bekreftes at årsregnskapet er fastsatt av kompetent organ.

Brønnøysundregistrene, 14.06.2021

Brønnøysundregistrene
Postadresse: Postboks 900, 8910 Brønnøysund
Telefon: 75 00 75 00
E-post: firmapost@brreg.no Internett: www.brreg.no
Organisasjonsnummer: 974 760 673



Organisasjonsnr: 912 247 147
PODTOWN AS

RESULTATREGNSKAP

Beløp i: NOK	Note	2020	2019
RESULTATREGNSKAP			
Inntekter			
Salgsinntekt		3 621 334	1 692 375
Annen driftsinntekt		16 000	
Sum inntekter		3 637 334	1 692 375
Kostnader			
Varekostnad		3 275 299	1 345 822
Lønnskostnad	1	2 319 463	2 828 676
Avskrivning på varige driftsmidler	2	2 641 494	1 973 039
Annen driftskostnad	1	2 333 936	2 439 900
Sum kostnader		10 570 192	8 587 438
Driftsresultat		-6 932 858	-6 895 062
Finansinntekter og finanskostnader			
Annen renteinntekt		5 594	10 082
Annen finansinntekt		9 749	14 313
Sum finansinntekter		15 343	24 395
Annen rentekostnad		281 791	493 315
Annen finanskostnad	8	135 526	16 942
Sum finanskostnader		417 317	510 257
Netto finans		-401 974	-485 862
Ordinært resultat før skattekostnad			
Skattekostnad på ordinært resultat	3	-1 608 056	-1 747 214
Ordinært resultat etter skattekostnad		-5 726 776	-5 633 710
Årsresultat		-5 726 776	-5 633 710
Årsresultat etter minoritetsinteresser		-5 726 776	-5 633 710
Overføringer og disponeringer			
Udekket tap	6	-5 726 776	-5 633 710
Sum overføringer og disponeringer		-5 726 776	-5 633 710



Organisasjonsnr: 912 247 147
PODTOWN AS

BALANSE

Beløp i: NOK	Note	2020	2019
BALANSE - EIENDELER			
Anleggsmidler			
Immaterielle eiendeler			
Konsesjoner, patenter, lisenser o.l.	2	353 320	533 809
Utsatt skattefordel	3	4 046 183	2 438 127
Sum immaterielle eiendeler		4 399 503	2 971 936
Varige driftsmidler			
Maskiner og anlegg	2	2 767 105	5 455 544
Driftsløsøre, inventar, verktøy, kontorm.	2	572 159	684 648
Sum varige driftsmidler		3 339 264	6 140 192
Finansielle anleggsmidler			
Andre langsiktige fordringer			494 838
Sum finansielle anleggsmidler			494 838
Sum anleggsmidler		7 738 767	9 606 966
Omløpsmidler			
Varer			
Fordringer			
Kundefordringer	4	116 085	
Andre kortsiktige fordringer	9	325 899	589 395
Sum fordringer		441 985	589 395
Bankinnskudd, kontanter og lignende			
Bankinnskudd, kontanter o. l.	5	2 134 620	4 787 867
Sum bankinnskudd, kontanter og lignende		2 134 620	4 787 867
Sum omløpsmidler		2 576 605	5 377 261
SUM EIENDELER		10 315 371	14 984 227
BALANSE - EGENKAPITAL OG GJELD			
Egenkapital			
Innskutt egenkapital			
Selskapskapital	6	142 450	142 450



Overkurs	6	14 018 080	14 018 080
Sum innskutt egenkapital		14 160 530	14 160 530
Opptjent egenkapital			
Udekket tap	6	13 172 910	7 446 134
Sum opptjent egenkapital		-13 172 910	-7 446 134
Sum egenkapital		987 620	6 714 396
Gjeld			
Langsiktig gjeld			
Annen langsiktig gjeld			
Gjeld til			
kredittinstitusjoner	7	4 517 595	5 089 279
Ansvarlig lånekapital	1		809 209
Sum annen langsiktig gjeld		4 517 595	5 898 488
Sum langsiktig gjeld		4 517 595	5 898 488
Kortsiktig gjeld			
Konvertible lån	6	2 700 000	
Leverandørgjeld		1 152 553	1 707 377
Skyldig offentlige avgifter		-11 273	184 149
Annen kortsiktig gjeld	10	968 876	479 818
Sum kortsiktig gjeld		4 810 156	2 371 343
Sum gjeld		9 327 751	8 269 831
SUM EGENKAPITAL OG GJELD		10 315 371	14 984 227



Organisasjonsnr: 912 247 147
PODTOWN AS

NOTEOPPLYSNINGER - SELSKAP - alle poster oppgitt i hele tall

Note

Regnskapsprinsipper

Note

Antall aksjer og aksjeeiere

<u>Aksjeklasse</u>	<u>Ant. aksjer</u>	<u>Pålydende</u>	<u>Bokført verdi</u>
Ordinære aksjer	220195.00	0.70	154135.80
<u>Aksjeeiere - fritekst</u>	<u>Antall</u>	<u>Eierandel</u>	<u>Aksjeklasse</u>
Erik Kalve	99510.00	45.19%	Ordinære aksjer
Capera Invest AS	39771.00	18.06%	Ordinære aksjer
Bleikjo AS	38444.00	17.46%	Ordinære aksjer
Pania AS	29007.00	13.17%	Ordinære aksjer
Sulefjell	11475.00	5.21%	Ordinære aksjer
Øvrige aksjonærer	1988.00	0.90%	Ordinære aksjer
<u>Sum</u>	<u>Sum antall</u>	<u>Sum eierandel</u>	
	220195.00	100.00%	

Ytelser til daglig leder

<u>Ytelser</u>	<u>Lønn</u>	<u>Pensj.forpl.</u>	<u>Andre godtgj.</u>
	771562.00		4392.00

Note

Antall årsverk i regnskapsåret


Virksomheten har hatt følgende antall årsverk:
3.00

Note


Lån og sikkerhetsstillelse til ledende personer og aksjeeiere


Er det gitt lån eller sikkerhetsstillelse til ledende personer: Nei




 Legally signed by
Nina Skage
07.05.2021

 Legally signed by
Geir Klepsvik
07.05.2021

 Legally signed by
Petter Nicolay Færøvik
07.05.2021

 Legally signed by
Eirik Kalve
07.05.2021

 Legally signed by
Martin Smith-Sivertsen
09.05.2021

**Årsregnskap 2020
for
Podtown AS**


Organisasjonsnr. 912247147




Podtown AS


Resultatregnskap


	Note	2020	2019
DRIFTSINNEKTER OG DRIFTSKOSTNADER			
Driftsinntekter			
Salgsinntekt		3 621 334	1 692 375
Annen driftsinntekt		16 000	0
Sum driftsinntekter		3 637 334	1 692 375
Driftskostnader			
Varekostnad		3 275 299	1 345 822
Lønnskostnad	1	2 319 463	2 828 676
Avskrivning på varige driftsmidler	2	2 641 494	1 973 039
Annen driftskostnad	1	2 333 936	2 439 900
Sum driftskostnader		10 570 192	8 587 438
DRIFTSRESULTAT		(6 932 858)	(6 895 062)
FINANSINNEKTER OG FINANSKOSTNADER			
Finansinntekter			
Annen renteinntekt		5 594	10 082
Annen finansinntekt		9 749	14 313
Sum finansinntekter		15 343	24 395
Finanskostnader			
Annen rentekostnad		281 791	493 315
Annen finanskostnad	8	135 526	16 942
Sum finanskostnader		417 317	510 257
NETTO FINANSPOSTER		(401 974)	(485 862)
ORDINÆRT RES. FØR SKATTEKOSTNAD		(7 334 832)	(7 380 924)
Skattekostnad på ordinært resultat	3	(1 608 056)	(1 747 214)
ORDINÆRT RESULTAT		(5 726 776)	(5 633 710)
ÅRSRESULTAT		(5 726 776)	(5 633 710)
OVERF. OG DISPONERINGER			
Fremføring av udekket tap	6	(5 726 776)	(5 633 710)
SUM OVERF. OG DISP.		(5 726 776)	(5 633 710)

 Legally signed by
Nina Skage
07.05.2021

 Legally signed by
Geir Klepsvik
07.05.2021

 Legally signed by
Petter Nicolay Færøvik
07.05.2021

 Legally signed by
Eirik Kålvie
07.05.2021

 Legally signed by
Martin Smith-Sivertsen
09.05.2021

Årsregnskap for Podtown AS


Organisasjonsnr. 912247147




Podtown AS


Balanse pr. 31.12.2020


	Note	31.12.2020	31.12.2019
EIENDELER			
ANLEGGSMIDLER			
Immaterielle eiendeler			
Konsesjoner, patenter, lisenser o.l.	2	353 320	533 809
Utsatt skattefordel	3	4 046 183	2 438 127
Sum immaterielle eiendeler		4 399 503	2 971 936
Varige driftsmidler			
Maskiner og anlegg	2	2 767 105	5 455 544
Driftsløsøre, inventar, verktøy, kontorm.	2	572 159	684 648
Sum varige driftsmidler		3 339 264	6 140 192
Finansielle anleggsmidler			
Andre langsiktige fordringer		0	494 838
Sum finansielle anleggsmidler		0	494 838
SUM ANLEGGSMIDLER		7 738 767	9 606 966
OMLØPSMIDLER			
Fordringer			
Kundefordringer	4	116 085	0
Andre kortsiktige fordringer	9	325 899	589 395
Sum fordringer		441 985	589 395
Bankinnskudd, kontanter o.l.	5	2 134 620	4 787 867
SUM OMLØPSMIDLER		2 576 605	5 377 261
SUM EIENDELER		10 315 371	14 984 227

 Legally signed by
Nina Skage
07.05.2021

 Legally signed by
Geir Klepsvik
07.05.2021

 Legally signed by
Petter Nicolay Færøvik
07.05.2021

 Legally signed by
Eirik Kalve
07.05.2021

 Legally signed by
Martin Smith-Sivertsen
09.05.2021

Årsregnskap for Podtown AS

Organisasjonsnr. 912247147



Podtown AS

Balanse pr. 31.12.2020

	Note	31.12.2020	31.12.2019
EGENKAPITAL OG GJELD			
EGENKAPITAL			
Innskutt egenkapital			
Selskapskapital	6	142 450	142 450
Overkurs	6	14 018 080	14 018 080
Sum innskutt egenkapital		14 160 530	14 160 530
Opptjent egenkapital			
Udekket tap	6	(13 172 910)	(7 446 134)
Sum opptjent egenkapital		(13 172 910)	(7 446 134)
SUM EGENKAPITAL		987 620	6 714 396
GJELD			
LANGSIKTIG GJELD			
Annen langsiktig gjeld			
Gjeld til kredittinstitusjoner	7	4 517 595	5 089 279
Ansvarlig lånekapital	1	0	809 209
Sum annen langsiktig gjeld		4 517 595	5 898 488
SUM LANGSIKTIG GJELD		4 517 595	5 898 488
KORTSIKTIG GJELD			
Konvertible lån	6	2 700 000	0
Leverandørgjeld		1 152 553	1 707 377
Skyldig offentlige avgifter		(11 273)	184 149
Annen kortsiktig gjeld	10	968 876	479 818
SUM KORTSIKTIG GJELD		4 810 156	2 371 343
SUM GJELD		9 327 751	8 269 831
SUM EGENKAPITAL OG GJELD		10 315 371	14 984 227

Bergen 06.05.2021

Petter Nicolay Færøvik
Styreleder

Martin Smith-Sivertsen
styremedlem


Geir Klepsvik
styremedlem

Nina Skage
styremedlem


Eirik Kalve
Daglig leder/styremedlem


Årsregnskap for Podtown AS


Organisasjonsnr. 912247147

 Legally signed by
Nina Skage
07.05.2021

 Legally signed by
Geir Klepsvik
07.05.2021

 Legally signed by
Petter Nicolay Færøvik
07.05.2021


 Legally signed by
Eirik Kalve
07.05.2021


 Legally signed by
Martin Smith-Sivertsen
09.05.2021




Podtown AS

Noter 2020

 Legally signed by
Nina Skage
07.05.2021

 Legally signed by
Geir Klepsvik
07.05.2021

 Legally signed by
Petter Nicolay Færøvik
07.05.2021

 Legally signed by
Eirik Kålvie
07.05.2021

 Legally signed by
Martin Smith-Sivertsen
09.05.2021

Regnskapsprinsipper

Årsregnskapet er satt opp i samsvar med regnskapsloven og god regnskapsskikk. Selskapet kommer inn under regnskapslovens definisjon av små foretak, og Norsk Regnskapsstandard nr. 8 for små foretak er fulgt.

Klassifisering av balanseposter

Eiendeler bestemt til varig eie og bruk klassifiseres som anleggsmidler. Eiendeler som er tilknyttet varekretsløpet, klassifiseres som omløpsmidler. Fordringer klassifiseres som omløpsmidler hvis de skal tilbakebetales i løpet av ett år. For gjeld legges samme kriterier til grunn for å skille mellom langsiktig og kortsiktig gjeld. Første års avdrag på langsiktig gjeld og langsiktige fordringer klassifiseres likevel ikke som kortsiktig gjeld eller omløpsmiddel.

Anskaffelseskost

Anskaffelseskost for eiendelen omfatter kjøpesummen for eiendelen med fradrag for rabatter o.l. og med tillegg for direkte kjøpsutgifter som frakt, toll, ikke refunderbare offentlige avgifter og andre direkte utgifter til anskaffelsen.

Inntektsføring

Inntektsføring ved salg av varer skjer på leveringstidspunktet. Tjenester inntektsføres i takt med utførelsen. Andelen av salgsinntekter som knytter seg til fremtidige serviceytelser, balanseføres som uopptjent inntekt ved salget og inntektsføres deretter i takt med levering av ytelsene.

Salgsinntekter

Inntekter ved salg av varer og tjenester vurderes til virkelig verdi av vederlaget på transaksjonstidspunktet, redusert med merverdiavgift, rabatter, avslag og returnerte varer. Tjenester blir inntektsført i takt med utførelsen. Resultatføring av vederlaget skjer når produktet er overlevert kunde, og det ikke er uopfylte forpliktelser som kan påvirke kundens aksept av produktet. Levering anses å være foretatt når produktet er levert på avtalt sted, og risiko for tap og ukurans er overført til kunden. Avsetninger for reklamasjoner, returer og eventuelle kvantumsrabatter skjer på bakgrunn av erfaringstall fra tidligere perioder.

Immaterielle eiendeler

Utgifter til andre immaterielle eiendeler enn forskning og utvikling balanseføres i den utstrekning kriteriene for balanseføring er oppfylt. Det betyr at slike utgifter balanseføres når, og fra det tidspunkt, det anses som sannsynlig at de fremtidige økonomiske fordelene knyttet til eiendelene vil tilflyte selskapet, og anskaffelseskost kan måles på en pålitelig måte. Balanseførte immaterielle eiendeler avskrives lineært over forventet levetid.

Varige driftsmidler

Tomter avskrives ikke. Andre varige driftsmidler balanseføres og avskrives lineært over driftsmidlenes forventede utnyttbare levetid. Når det senere er en indikasjon på at levetiden til et driftsmiddel avviker fra det som er lagt til grunn ved anskaffelsen, og avviket er betydelig, endres avskrivningsplanen, og gjenværende balanseført verdi fordeles over det nye estimatet på levetid. Vedlikehold av driftsmidlene kostnadsføres, mens påkostninger og forbedringer tillegges kostpris på driftsmiddelet og avskrives i takt med driftsmiddelet. Det betyr blant annet at ved kjøp av brukt driftsmiddel trekkes skillet mellom vedlikehold og påkostning/forbedring i forhold til driftsmiddelets stand på anskaffelsestidspunktet.

Leide (leasede) driftsmidler balanseføres som driftsmiddel hvis leiekontrakten anses som finansiell.

Noter for Podtown AS

Organisasjonsnr. 912247147



Podtown AS

Noter 2020

Varer

Varer vurderes til det laveste av anskaffelseskost (etter FIFU-prinsippet) og virkelig verdi.

Fordringer

Kundefordringer føres opp i balansen etter fradrag for avsetning til forventet tap. Avsetning for tap foretas etter en individuell vurdering av de vesentligste kundefordringene. I tillegg beregnes en avsetning som skal dekke påregnelig tapsrisiko. Ved den individuelle vurderingen anses utsettelser og mangler ved betalinger, og eventuelle andre kjente opplysninger om at en kunde har økonomiske problemer, som indikatorer på at det må avsettes for tap.

Andre fordringer, både omløpsfordringer og anleggsfordringer, føres opp til det laveste av pålydende og virkelig verdi. Virkelig verdi er nåverdien av fremtidige innbetalinger. Det foretas likevel ikke neddiskontering når effekten av neddiskonteringen er uvesentlig for regnskapet. Avsetning til tap vurderes på samme måte som for kundefordringer.

Gjeld


Gjeld balanseføres til nominelt gjeldsbeløp.


Skatter

Skattekostnaden i resultatregnskapet omfatter både periodens betalbare skatt og endring i utsatt skatt. Utsatt skatt beregnes på grunnlag av de midlertidige forskjellene som eksisterer mellom regnskapsmessige og skattemessige verdier, og eventuelt skattemessig underskudd til framføring, ved utgangen av regnskapsåret. Skatteøkende og skattereduserende midlertidige forskjeller som reverserer eller kan reversere i samme periode, utlignes. Utsatt skattefordel på netto skattereduserende forskjeller og underskudd til framføring som ikke kan utlignes, balanseføres i den grad skattefordelen antas å kunne utnyttes gjennom framtidig skattepliktig inntekt. Oppføring av utsatt skattefordel på netto skattereduserende forskjeller som ikke er utlignet, og underskudd til framføring, begrunnes med antatt framtidig inntjening. Utsatt skatt og utsatt skattefordel som kan balanseføres, oppføres netto i balansen. Utsatt skatt og utsatt skattefordel er beregnet med skattesatsen ved utgangen av regnskapsåret, som er 22 %.


Pensjonsforpliktelser

Selskapet er pliktig til å ha pensjonsavtale, og har en slik ordning for sine ansatte. Kostnader for ordningen er ført i resultatregnskapet.

 Legally signed by
Nina Skage
07.05.2021

 Legally signed by
Geir Klepsvik
07.05.2021

 Legally signed by
Petter Nicolay Færøvik
07.05.2021


 Legally signed by
Eirik Kåibe
07.05.2021


 Legally signed by
Martin Smith-Sivertsen
09.05.2021





Podtown AS


Noter 2020

 Legally signed by
Nina Skage
07.05.2021

 Legally signed by
Geir Klepsvik
07.05.2021

 Legally signed by
Petter Nicolay Færøvik
07.05.2021

 Legally signed by
Eirik Kålvie
07.05.2021

 Legally signed by
Martin Smith-Sivertsen
09.05.2021

Note 1 - Lønnskostnad

Spesifikasjon av lønnskostnader

	I år	I fjor
Lønn	2 144 107	2 381 170
Arbeidsgiveravgift	294 743	344 298
Pensjonskostnader	40 538	44 919
Andre lønnsrelaterte ytelser	-159 925	58 289
Totalt	2 319 463	2 828 676

Ytelser til ledende personer og revisor

Lønn og annen godtgjørelse til daglig leder utgjør: kr 775 954.
Pensjonsforpliktelse daglig leder: kr 14.995.

Det er utbetalt kr 50 000 i honorar til styret i 2020.

Det er gjort fravalg av revisor ved stiftelse.

Tjenestepensjon

Foretaket er pliktig til å ha tjenestepensjonsordning for selskapets ansatte jfr. lov om obligatorisk tjenestepensjon. Premieinnbetalingene til denne ordningen kostnadsføres løpende, og det er i 2020 kostnadsført kr. 40.538.

Selskapet har hatt 3 årsverk i regnskapsåret.

Samlede ikke regnskapsførte garantiforpliktelser utgjør kr 0 i ved regnskapsårets utløp.

Selskapet har en kortsiktig fordring på kr 13 290 på daglig leder. Fordringen er ikke sikret.

Det er ikke innvilget lån til styrets leder.

Samlede lån og sikkerhetsstillelser til fordel for ansatte, aksjeeiere, styremedlemmer og medlemmer av bedriftsforsamlingen utgjør kr 13 290.


Noter for Podtown AS

Organisasjonsnr. 912247147





Podtown AS


Noter 2020

 Legally signed by
Nina Skage
07.05.2021

 Legally signed by
Geir Klepsvik
07.05.2021

 Legally signed by
Petter Nicolay Færøvik
07.05.2021

 Legally signed by
Eirik Kåibe
07.05.2021

 Legally signed by
Martin Smith-Sivertsen
09.05.2021

Note 2 - Avskrivning på varige driftsmidler

	Konsesjoner, patenter, lisenser o.l.	Maskiner og anlegg	Driftsløsere, inventar, verktøy, kontorm.	Sum
Anskaffelseskost pr. 1/1	751 478	7 847 351	850 359	9 449 189
+ Tilgang	0	400 203	0	400 203
- Avgang	0	740 126	0	740 126
Anskaffelseskost pr. 31/12	751 478	7 507 429	850 359	9 109 266
Akk. av/nedskr. pr 1/1	217 669	2 391 807	165 711	2 775 187
+ Ordinære avskrivninger	180 489	2 369 075	112 489	2 662 053
- Tilbakeført avskrivning	0	20 559	0	20 559
Akk. av/nedskr. pr. 31/12	398 158	4 740 323	278 200	5 416 681
Balansført verdi pr 31/12	353 320	2 767 105	572 159	3 692 584
Procentsats for ord. avskr.	20-33	33-33	12-33	

Note 3 - Skattekostnad på ordinært resultat

Spesifikasjon av årets skattegrunnlag: 2020

Resultat før skattekostnader	-7 334 832
Permanente og andre forskjeller	25 485
Endring i midlertidige forskjeller	-52 926
Inntekt	-7 362 273

2020 2019

Endring i utsatt skatt og utsatt skattefordel	-1 608 056	-1 747 214
Samlede ordinære skattekostnader	-1 608 056	-1 747 214

Midlertidige forskjeller og balansført utsatt skatt

	2020	2019
+ Driftsmidler inkl. goodwill	194 479	141 553
- Fremførbart skattemessig underskudd	18 586 222	11 223 949
Sum positive skatteøkende forskjeller	194 479	141 553
Sum negative skatteøkende forskjeller	18 586 222	11 223 949

Grunnlag for beregning av utsatt skatt / skattefordel -18 391 743 -11 082 396

Balansført utsatt skattefordel 4 046 183 2 438 127

Til grunn for selskapets oppføring av utsatt skattefordel ligger forventede positive resultat fremover.

Noter for Podtown AS

Organisasjonsnr. 912247147



Podtown AS

Noter 2020

Note 4 - Kundefordringer

Kundefordringer er vurdert til pålydende. Det er ikke realisert tap i 2020.

Note 5 - Bankinnskudd, kontanter o.l.

Skattetrekkinnskudd utgjør pr 31.12. i år kr 90 491 og utgjorde pr 31.12. i fjor kr 107 403. Saldo på skattetrekkkonto dekker skyldig skattetrekk pr 31.12.20.

Note 6 - Selskapskapital

	Aksjekapital / selskapskapital	Overkurs	Annen egenkapital	Sum egenkapital
Pr 1.1.	142 450	14 018 080	-7 446 134	6 714 396
-Til årets resultat			-5 726 776	-5 726 776
Pr 31.12.	142 450	14 018 080	-13 172 910	987 620

Konvertibelt lån fra eierne utgjør NOK 2 700 000.

Selskapet har 203500 aksjer hver pålydende kr 0,70 samlet aksjekapital utgjør kr 142 450. Selskapet har kun en aksjeklasse.

Selskapet har 9 aksjonærer. Følgende 4 aksjonærer eier mer enn 5 % av aksjene:

Navn	Foretaksnr	Antall	Eierandel
Eirik Kalve		95 800	47,08 %
Bleikjø AS	919 941 200	34 487	16,95 %
Capera Invest AS	986 346 597	27 503	13,51 %
Pania AS	989 218 271	23 969	11,78%

Aksjer eid av selskapets tillitsvalgte:


	Antall	Eierandel
Daglig leder	95 800	47,08 %

Fortsatt drift - effekt av koronapandemi


Selskapet har som følge av koronapandemien vært nødt for å omstille sin satsing fra festivaler og turistmarkedet til en satsing mot større næringsaktører og hytte/hus markedet. Dette har vært krevende for resultatutviklingen i 2020, men er på lengre sikt forventet å gi god inntjening. Selskapet har etablert samarbeid med store aktører i sin nye satsing.


Noter for Podtown AS


Organisasjonsnr. 912247147

 Legally signed by
Nina Skage
07.05.2021

 Legally signed by
Geir Klepsvik
07.05.2021

 Legally signed by
Petter Nicolay Færøvik
07.05.2021


 Legally signed by
Eirik Kalve
07.05.2021


 Legally signed by
Martin Smith-Sivertsen
09.05.2021




Podtown AS

Noter 2020

 Legally signed by
Nina Skage
07.05.2021

 Legally signed by
Geir Klepsvik
07.05.2021

 Legally signed by
Petter Nicolay Færøvik
07.05.2021

 Legally signed by
Eirik Kålvie
07.05.2021

 Legally signed by
Martin Smith-Sivertsen
09.05.2021

Note 7 - Øvrig langsiktig gjeld

Pantesikret gjeld

Av selskapets gjeld er totalt kr 4 517 595 sikret med pant

Pantesikkerhet

Bokført verdi av pantesikrede eiendeler utgjør kr 3 751 421.

Note 8 - Annen finanskostnad

Andre finanskostnader består av disagio.

Note 9 - Andre kortsiktige fordringer

Andre kortsiktige fordringer inneholder:

Forskuddsbetalte kostnader	kr. 312 609
Kortsiktig fordring daglig leder	kr. 13 290
Totalt	kr. 325 899

Note 10 - Annen kortsiktig gjeld

Annen kortsiktig gjeld består av:

Skyldig feriepenge inkl. arb.g.avg.	272 295
Påløpte kostnader	696 580
Totalt	968 875

Noter for Podtown AS

Organisasjonsnr. 912247147



Podtown AS

Noter 2020

Regnskapsprinsipper

Årsregnskapet er satt opp i samsvar med regnskapsloven og god regnskapsskikk. Selskapet kommer inn under regnskapslovens definisjon av små foretak, og Norsk Regnskapsstandard nr. 8 for små foretak er fulgt.

Klassifisering av balanseposter

Eiendeler bestemt til varig eie og bruk klassifiseres som anleggsmidler. Eiendeler som er tilknyttet varekretsløpet, klassifiseres som omløpsmidler. Fordringer klassifiseres som omløpsmidler hvis de skal tilbakebetales i løpet av ett år. For gjeld legges samme kriterier til grunn for å skille mellom langsiktig og kortsiktig gjeld. Første års avdrag på langsiktig gjeld og langsiktige fordringer klassifiseres likevel ikke som kortsiktig gjeld eller omløpsmiddel.

Anskaffelseskost

Anskaffelseskost for eiendelen omfatter kjøpesummen for eiendelen med fradrag for rabatter o.l. og med tillegg for direkte kjøpsutgifter som frakt, toll, ikke refunderbare offentlige avgifter og andre direkte utgifter til anskaffelsen.

Inntektsføring

Inntektsføring ved salg av varer skjer på leveringstidspunktet. Tjenester inntektsføres i takt med utførelsen. Andelen av salgsinntekter som knytter seg til fremtidige serviceytelser, balanseføres som uopptjent inntekt ved salget og inntektsføres deretter i takt med levering av ytelsene.

Salgsinntekter

Inntekter ved salg av varer og tjenester vurderes til virkelig verdi av vederlaget på transaksjonstidspunktet, redusert med merverdiavgift, rabatter, avslag og returnerte varer. Tjenester blir inntektsført i takt med utførelsen. Resultatføring av vederlaget skjer når produktet er overlevert kunde, og det ikke er uoppfylte forpliktelser som kan påvirke kundens aksept av produktet. Levering anses å være foretatt når produktet er levert på avtalt sted, og risiko for tap og ukurans er overført til kunden. Avsetninger for reklamasjoner, returer og eventuelle kvantumsrabatter skjer på bakgrunn av erfaringstall fra tidligere perioder.

Immaterielle eiendeler

Utgifter til andre immaterielle eiendeler enn forskning og utvikling balanseføres i den utstrekning kriteriene for balanseføring er oppfylt. Det betyr at slike utgifter balanseføres når, og fra det tidspunkt, det anses som sannsynlig at de fremtidige økonomiske fordelene knyttet til eiendelene vil tilflyte selskapet, og anskaffelseskost kan måles på en pålitelig måte. Balanseførte immaterielle eiendeler avskrives lineært over forventet levetid.

Varige driftsmidler

Tomter avskrives ikke. Andre varige driftsmidler balanseføres og avskrives lineært over driftsmidlenes forventede utnyttbare levetid. Når det senere er en indikasjon på at levetiden til et driftsmiddel avviker fra det som er lagt til grunn ved anskaffelsen, og avviket er betydelig, endres avskrivningsplanen, og gjenværende balanseført verdi fordeles over det nye estimatet på levetid. Vedlikehold av driftsmidlene kostnadsføres, mens påkostninger og forbedringer tillegges kostpris på driftsmiddelet og avskrives i takt med driftsmiddelet. Det betyr blant annet at ved kjøp av brukt driftsmiddel trekkes skillet mellom vedlikehold og påkostning/forbedring i forhold til driftsmiddelets stand på anskaffelsestidspunktet.

Leide (leasede) driftsmidler balanseføres som driftsmiddel hvis leiekontrakten anses som finansiell.



Podtown AS

Noter 2020

Varer

Varer vurderes til det laveste av anskaffelseskost (etter FIFO-prinsippet) og virkelig verdi.

Fordringer

Kundefordringer føres opp i balansen etter fradrag for avsetning til forventet tap. Avsetning for tap foretas etter en individuell vurdering av de vesentligste kundefordringene. I tillegg beregnes en avsetning som skal dekke påregnelig tapsrisiko. Ved den individuelle vurderingen anses utsettelse og mangler ved betalinger, og eventuelle andre kjente opplysninger om at en kunde har økonomiske problemer, som indikatorer på at det må avsettes for tap.

Andre fordringer, både omløpsfordringer og anleggsfordringer, føres opp til det laveste av pålydende og virkelig verdi. Virkelig verdi er nåverdien av fremtidige innbetalinger. Det foretas likevel ikke neddiskontering når effekten av neddiskonteringen er uvesentlig for regnskapet. Avsetning til tap vurderes på samme måte som for kundefordringer.

Gjeld

Gjeld balanseføres til nominelt gjeldsbeløp.

Skatter

Skattekostnaden i resultatregnskapet omfatter både periodens betalbare skatt og endring i utsatt skatt. Utsatt skatt beregnes på grunnlag av de midlertidige forskjellene som eksisterer mellom regnskapsmessige og skattemessige verdier, og eventuelt skattemessig underskudd til framføring, ved utgangen av regnskapsåret. Skatteøkende og skattereduserende midlertidige forskjeller som reverserer eller kan reversere i samme periode, utlignes. Utsatt skattefordel på netto skattereduserende forskjeller og underskudd til framføring som ikke kan utlignes, balanseføres i den grad skattefordelen antas å kunne utnyttes gjennom framtidig skattepliktig inntekt. Oppføring av utsatt skattefordel på netto skattereduserende forskjeller som ikke er utlignet, og underskudd til framføring, begrunnes med antatt framtidig inntjening. Utsatt skatt og utsatt skattefordel som kan balanseføres, oppføres netto i balansen. Utsatt skatt og utsatt skattefordel er beregnet med skattesatsen ved utgangen av regnskapsåret, som er 22 %.

Pensjonsforpliktelser

Selskapet er pliktig til å ha pensjonsavtale, og har en slik ordning for sine ansatte. Kostnader for ordningen er ført i resultatregnskapet.



Podtown AS

Noter 2020

Note 1 - Lønnskostnad

Spesifikasjon av lønnskostnader

	I år	I fjor
Lønn	2 144 107	2 381 170
Arbeidsgiveravgift	294 743	344 298
Pensjonskostnader	40 538	44 919
Andre lønnsrelaterte ytelser	-159 925	58 289
Totalt	2 319 463	2 828 676

Ytelser til ledende personer og revisor

Lønn og annen godtgjørelse til daglig leder utgjør: kr 775 954.
Pensjonsforpliktelse daglig leder: kr 14.995.

Det er utbetalt kr 50 000 i honorar til styret i 2020.

Det er gjort fravalg av revisor ved stiftelse.

Tjenestepensjon

Foretaket er pliktig til å ha tjenestepensjonsordning for selskapets ansatte jfr. lov om obligatorisk tjenestepensjon. Premieinnbetalingene til denne ordningen kostnadsføres løpende, og det er i 2020 kostnadsført kr. 40.538.

Selskapet har hatt 3 årsverk i regnskapsåret.

Samlede ikke regnskapsførte garantiforpliktelser utgjør kr 0 i ved regnskapsårets utløp.

Selskapet har en kortsiktig fordring på kr 13 290 på daglig leder. Fordringen er ikke sikret.

Det er ikke innvilget lån til styrets leder.

Samlede lån og sikkerhetsstillelser til fordel for ansatte, aksjeeiere, styremedlemmer og medlemmer av bedriftsforsamlingen utgjør kr 13 290.



Podtown AS

Noter 2020

Note 2 - Avskrivning på varige driftsmidler

	Konsesjoner, patenter, lisenser o.l.	Maskiner og anlegg	Driftsløsøre, inventar, verktøy, kontorm.	Sum
Anskaffelseskost pr. 1/1	751 478	7 847 351	850 359	9 449 189
+ Tilgang	0	400 203	0	400 203
- Avgang	0	740 126	0	740 126
Anskaffelseskost pr. 31/12	751 478	7 507 429	850 359	9 109 266
Akk. av/nedskr. pr 1/1	217 669	2 391 807	165 711	2 775 187
+ Ordinære avskrivninger	180 489	2 369 075	112 489	2 662 053
- Tilbakeført avskrivning	0	20 559	0	20 559
Akk. av/nedskr. pr. 31/12	398 158	4 740 323	278 200	5 416 681
Balanseført verdi pr 31/12	353 320	2 767 105	572 159	3 692 584
Procentsats for ord. avskr.	20-33	33-33	12-33	

Note 3 - Skattekostnad på ordinært resultat

Spesifikasjon av årets skattegrunnlag: 2020

Resultat før skattekostnader	-7 334 832
Permanente og andre forskjeller	25 485
Endring i midlertidige forskjeller	-52 926
Inntekt	-7 362 273

	2020	2019
Endring i utsatt skatt og utsatt skattefordel	-1 608 056	-1 747 214
Samlede ordinære skattekostnader	-1 608 056	-1 747 214

Midlertidige forskjeller og balanseført utsatt skatt

	2020	2019
+ Driftsmidler inkl. goodwill	194 479	141 553
- Fremførbart skattemessig underskudd	18 586 222	11 223 949
Sum positive skatteøkende forskjeller	194 479	141 553
Sum negative skatteøkende forskjeller	18 586 222	11 223 949

Grunnlag for beregning av utsatt skatt / skattefordel	-18 391 743	-11 082 396
Balanseført utsatt skattefordel	4 046 183	2 438 127

Til grunn for selskapets oppføring av utsatt skattefordel ligger forventede positive resultat fremover.



Podtown AS

Noter 2020

Note 4 - Kundefordringer

Kundefordringer er vurdert til pålydende. Det er ikke realisert tap i 2020.

Note 5 - Bankinnskudd, kontanter o.l.

Skattetrekkinnskudd utgjør pr 31.12. i år kr 90 491 og utgjorde pr 31.12. i fjor kr 107 403. Saldo på skattetrekkkonto dekker skyldig skattetrekk pr 31.12.20.

Note 6 - Selskapskapital

	Aksjekapital / selskapskapital	Overkurs	Annen egenkapital	Sum egenkapital
Pr 1.1.	142 450	14 018 080	-7 446 134	6 714 396
-Til årets resultat			-5 726 776	-5 726 776
Pr 31.12.	142 450	14 018 080	-13 172 910	987 620

Konvertibelt lån fra eierne utgjør NOK 2 700 000.

Selskapet har 220195 aksjer hver pålydende kr 0,70 samlet aksjekapital utgjør kr 142 450. Selskapet har kun en aksjeklasse.

Selskapet har 9 aksjonærer. Følgende 4 aksjonærer eier mer enn 5 % av aksjene:

Navn	Foretaksnr	Antall	Eierandel
Eirik Kalve		95 800	47,08 %
Bleikjo AS	919 941 200	34 487	16,95 %
Capera Invest AS	986 346 597	27 503	13,51 %
Pania AS	989 218 271	23 969	11,78%

Aksjer eid av selskapets tillitsvalgte:

	Antall	Eierandel
Daglig leder	95 800	47,08 %

Fortsatt drift - effekt av koronapandemi

Selskapet har som følge av koronapandemien vært nødt for å omstille sin satsing fra festivaler og turistmarkedet til en satsing mot større næringsaktører og hytte/hus markedet. Dette har vært krevende for resultatutviklingen i 2020, men er på lengre sikt forventet å gi god inntjening. Selskapet har etablert samarbeid med store aktører i sin nye satsing.



Podtown AS

Noter 2020

Note 7 - Øvrig langsiktig gjeld

Pantesikret gjeld

Av selskapets gjeld er totalt kr 4 517 595 sikret med pant

Pantesikkerhet

Bokført verdi av pantesikrede eiendeler utgjør kr 3 751 421.

Note 8 - Annen finanskostnad

Andre finanskostnader består av disagio.

Note 9 - Andre kortsiktige fordringer

Andre kortsiktige fordringer inneholder:

Forskuddsbetalte kostnader	kr. 312 609
Kortsiktig fordring daglig leder	kr. 13 290
Totalt	kr. 325 899

Note 10 - Annen kortsiktig gjeld

Annen kortsiktig gjeld består av:

Skyldig feriepenge inkl. arb.g.avg.	272 295
Påløpte kostnader	696 580
Totalt	968 875



Podtown AS

Resultatregnskap

	Note	2020	2019
DRIFTSINNEKTER OG DRIFTSKOSTNADER			
Driftsinntekter			
Salgsinntekt		3 621 334	1 692 375
Annen driftsinntekt		16 000	0
Sum driftsinntekter		3 637 334	1 692 375
Driftskostnader			
Varekostnad		3 275 299	1 345 822
Lønnskostnad	1	2 319 463	2 828 676
Avskrivning på varige driftsmidler	2	2 641 494	1 973 039
Annen driftskostnad	1	2 333 936	2 439 900
Sum driftskostnader		10 570 192	8 587 438
DRIFTSRESULTAT		(6 932 858)	(6 895 062)
FINANSINNEKTER OG FINANSKOSTNADER			
Finansinntekter			
Annen renteinntekt		5 594	10 082
Annen finansinntekt		9 749	14 313
Sum finansinntekter		15 343	24 395
Finanskostnader			
Annen rentekostnad		281 791	493 315
Annen finanskostnad	8	135 526	16 942
Sum finanskostnader		417 317	510 257
NETTO FINANSPOSTER		(401 974)	(485 862)
ORDINÆRT RES. FØR SKATTEKOSTNAD		(7 334 832)	(7 380 924)
Skattekostnad på ordinært resultat	3	(1 608 056)	(1 747 214)
ORDINÆRT RESULTAT		(5 726 776)	(5 633 710)
ÅRSRESULTAT		(5 726 776)	(5 633 710)
OVERF. OG DISPONERINGER			
Fremføring av udekket tap	6	(5 726 776)	(5 633 710)
SUM OVERF. OG DISP.		(5 726 776)	(5 633 710)



Podtown AS

Balanse pr. 31.12.2020

	Note	31.12.2020	31.12.2019
EIENDELER			
ANLEGGSMIDLER			
Immaterielle eiendeler			
Konsesjoner, patenter, lisenser o.l.	2	353 320	533 809
Utsatt skattefordel	3	4 046 183	2 438 127
Sum immaterielle eiendeler		4 399 503	2 971 936
Varige driftsmidler			
Maskiner og anlegg	2	2 767 105	5 455 544
Driftsløsøre, inventar, verktøy, kontorm.	2	572 159	684 648
Sum varige driftsmidler		3 339 264	6 140 192
Finansielle anleggsmidler			
Andre langsiktige fordringer		0	494 838
Sum finansielle anleggsmidler		0	494 838
SUM ANLEGGSMIDLER		7 738 767	9 606 966
OMLØPSMIDLER			
Fordringer			
Kundefordringer	4	116 085	0
Andre kortsiktige fordringer	9	325 899	589 395
Sum fordringer		441 985	589 395
Bankinnskudd, kontanter o.l.	5	2 134 620	4 787 867
SUM OMLØPSMIDLER		2 576 605	5 377 261
SUM EIENDELER		10 315 371	14 984 227



Podtown AS

Balanse pr. 31.12.2020

	Note	31.12.2020	31.12.2019
EGENKAPITAL OG GJELD			
EGENKAPITAL			
Innskutt egenkapital			
Selskapskapital	6	142 450	142 450
Overkurs	6	14 018 080	14 018 080
Sum innskutt egenkapital		14 160 530	14 160 530
Opptjent egenkapital			
Udekket tap	6	(13 172 910)	(7 446 134)
Sum opptjent egenkapital		(13 172 910)	(7 446 134)
SUM EGENKAPITAL		987 620	6 714 396
GJELD			
LANGSIKTIG GJELD			
Annen langsiktig gjeld			
Gjeld til kredittinstitusjoner	7	4 517 595	5 089 279
Ansvarlig lånekapital	1	0	809 209
Sum annen langsiktig gjeld		4 517 595	5 898 488
SUM LANGSIKTIG GJELD		4 517 595	5 898 488
KORTSIKTIG GJELD			
Konvertible lån	6	2 700 000	0
Leverandørgjeld		1 152 553	1 707 377
Skyldig offentlige avgifter		(11 273)	184 149
Annen kortsiktig gjeld	10	968 876	479 818
SUM KORTSIKTIG GJELD		4 810 156	2 371 343
SUM GJELD		9 327 751	8 269 831
SUM EGENKAPITAL OG GJELD		10 315 371	14 984 227

Bergen 06.05.2021

Petter Nicolay Færøvik
Styreleder

Martin Smith-Sivertsen
styremedlem

Geir Klepsvik
styremedlem

Nina Skage
styremedlem

Eirik Kalve
Daglig leder/styremedlem

Årsregnskap for Podtown AS

Organisasjonsnr. 912247147



**Årsregnskap 2020
for
Podtown AS**

Organisasjonsnr. 912247147