



ÅRSREGNSKAPET FOR REGNSKAPSÅRET 2024 - GENERELL INFORMASJON

Enheten

Organisasjonsnummer: 822 919 332
Organisasjonsform: Aksjeselskap
Foretaksnavn: AARVOLD APOTEKENE AS
Forretningsadresse: Sundveien 15A
1397 NESØYA

Regnskapsår

Årsregnskapets periode: 01.01.2024 - 31.12.2024

Konsern

Morselskap i konsern: Nei

Regnskapsregler

Regler for små foretak benyttet: Ja
Benyttet ved utarbeidelsen av årsregnskapet til selskapet: Regnskapslovens alminnelige regler

Årsregnskapet fastsatt av kompetent organ

Bekreftet av representant for selskapet: Øystein Aarvold
Dato for fastsettelse av årsregnskapet: 17.03.2025

Grunnlag for avgivelse

År 2024: Årsregnskapet er elektronisk innlevert
År 2023: Tall er hentet fra elektronisk innlevert årsregnskap fra 2024

Det er ikke krav til at årsregnskapet m.v. som sendes til Regnskapsregisteret er undertegnet. Kontrollen på at dette er utført ligger hos revisor/enhetens øverste organ. Sikkerheten ivaretas ved at innsender har rolle/rettighet for innsending av årsregnskapet via Altinn, og ved at det bekreftes at årsregnskapet er fastsatt av kompetent organ.

Brønnøysundregistrene, 25.04.2026



Resultatregnskap

Beløp i: NOK	Note	2024	2023
RESULTATREGNSKAP			
Inntekter			
Salgsinntekt		33 428 751	24 501 713
Annen driftsinntekt		129 896	0
Sum inntekter		33 558 647	24 501 713
Kostnader			
Endring i beholdning av varer under tilvirkning og ferdig tilvirkede varer		7 727	0
Varekostnad		24 299 905	17 382 643
Lønnskostnad	1, 2	5 640 269	4 545 692
Avskrivning på varige driftsmidler og immaterielle eiendeler	3, 4	131 000	131 000
Annen driftskostnad		1 842 482	1 704 076
Sum kostnader		31 921 382	23 763 410
Driftsresultat		1 637 265	738 303
Finansinntekter og finanskostnader			
Annen renteinntekt		101 544	-80
Annen finansinntekt		891	978
Sum finansinntekter		102 435	898
Annen rentekostnad		5 562	22
Sum finanskostnader		5 562	22
Netto finans		96 873	876
Resultat før skattekostnad		1 734 137	739 179
Skattekostnad	5, 6	396 349	119 632
Årsresultat		1 337 788	619 547
Overføringer og disponeringer			
Ordinært utbytte	7	1 000 000	0
Annen egenkapital		337 788	619 547
Sum overføringer og disponeringer		1 337 788	619 547



Resultatregnskap

Beløp i: NOK	Note	2024	2023
---------------------	-------------	-------------	-------------



Balanse

Beløp i: NOK	Note	2024	2023
BALANSE - EIENDELER			
Anleggsmidler			
Immaterielle eiendeler			
Konsesjoner, patenter, lisenser, varemerker ol.	4	0	8 000
Sum immaterielle eiendeler		0	8 000
Varige driftsmidler			
Maskiner og anlegg		0	253 271
Driftsløsøre, inventar, verktøy, kontormaskiner, ol.	3, 4	130 271	0
Sum varige driftsmidler		130 271	253 271
Finansielle anleggsmidler			
Andre langsiktige fordringer	8	434 401	424 589
Sum finansielle anleggsmidler		434 401	424 589
Sum anleggsmidler		564 672	685 860
Omløpsmidler			
Varer			
Varer		1 925 382	1 555 583
Sum varer		1 925 382	1 555 583
Fordringer			
Kundefordringer		517 754	595 848
Andre kortsiktige fordringer		0	327 728
Konsernfordringer	9	72 242	38 434
Sum fordringer		589 995	962 009
Investeringer			
Sum investeringer		0	0
Bankinnskudd, kontanter og lignende			
Bankinnskudd, kontanter og lignende	10	3 906 626	1 530 148
Sum bankinnskudd, kontanter og lignende		3 906 626	1 530 148
Sum omløpsmidler		6 422 003	4 047 740



Balanse

Beløp i: NOK	Note	2024	2023
SUM EIENDELER		6 986 675	4 733 600
BALANSE - EGENKAPITAL OG GJELD			
Egenkapital			
Innskutt egenkapital			
Aksjekapital	7, 11	50 000	50 000
Sum innskutt egenkapital		50 000	50 000
Opptjent egenkapital			
Annen egenkapital	7	691 299	353 511
Sum opptjent egenkapital		691 299	353 511
Sum egenkapital		741 299	403 511
Gjeld			
Langsiktig gjeld			
Sum avsetninger for forpliktelser		0	0
Annen langsiktig gjeld		0	0
Sum annen langsiktig gjeld		0	0
Sum langsiktig gjeld		0	0
Kortsiktig gjeld			
Leverandørgjeld		3 494 055	3 453 185
Betalbar skatt	5, 6	396 349	119 632
Skyldige offentlige avgifter	10	729 940	367 067
Utbytte	7	1 000 000	0
Annen kortsiktig gjeld		625 032	390 206
Sum kortsiktig gjeld		6 245 375	4 330 090
Sum gjeld		6 245 375	4 330 090
SUM EGENKAPITAL OG GJELD		6 986 674	4 733 601



Brønnøysundregistrene

ÅRSREGNSKAP FOR REGNSKAPSÅRET 2024 - GENERELL INFORMASJON

Journalnummer: 2025 428425

Enheten

Organisasjonsnummer: 822 919 332
Organisasjonsform: Aksjeselskap
Foretaksnavn: AARVOLD APOTEKENE AS
Forretningsadresse: Sundveien 15A
1397 NESØYA

Regnskapsår

Årsregnskapets periode: 01.01.2024 - 31.12.2024

Konsern

Morselskap i konsern: Nei

Regnskapsregler

Regler for små foretak benyttet: Ja
Benyttet ved utarbeidelsen av
årsregnskapet til selskapet: Regnskapslovens alminnelige regler

Årsregnskapet fastsatt av kompetent organ

Bekreftet av representant for selskapet: Øystein Aarvold
Dato for fastsettelse av årsregnskapet: 17.03.2025

Revisjon

Årsregnskapet er utarbeidet av ekstern
autorisert regnskapsfører: Ja
Ekstern autorisert regnskapsfører har i
løpet av regnskapsåret bistått ved den
løpende regnskapsføringen eller utført
andre tjenester for selskapet enn å
utarbeide årsregnskapet: Ja

Grunnlag for avgivelse

År 2024: Årsregnskap er elektronisk innlevert.
År 2023: Tall er hentet fra elektronisk innlevert årsregnskap fra 2024.

Det er ikke krav til at årsregnskapet m.v. som sendes til Regnskapsregisteret er undertegnet. Kontrollen på at dette er utført ligger hos revisor/enhetens øverste organ. Sikkerheten ivaretas ved at innsender har rolle/rettighet for innsending av årsregnskapet via Altinn, og ved at det bekreftes at årsregnskapet er fastsatt av kompetent organ.

Brønnøysundregistrene, 26.05.2025

Brønnøysundregistrene
Postadresse: Postboks 900, 8910 Brønnøysund
Telefon: 75 00 75 00
E-post: firmapost@brreg.no Internett: www.brreg.no
Organisasjonsnummer: 974 760 673



Organisasjonsnr: 822 919 332
AARVOLD APOTEKENE AS

RESULTATREGNSKAP

Beløp i: NOK	Note	2024	2023
RESULTATREGNSKAP			
Inntekter			
Salgsinntekt		33 428 751	24 501 713
Annen driftsinntekt		129 896	0
Sum inntekter		33 558 647	24 501 713
Kostnader			
Endring i beholdning av varer under tilvirkning og ferdig tilvirkede varer		7 727	0
Varekostnad		24 299 905	17 382 643
Lønnskostnad	1, 2	5 640 269	4 545 692
Avskrivning på varige driftsmidler og immaterielle eiendeler	3, 4	131 000	131 000
Annen driftskostnad		1 842 482	1 704 076
Sum kostnader		31 921 382	23 763 410
Driftsresultat		1 637 265	738 303
Finansinntekter og finanskostnader			
Annen renteinntekt		101 544	-80
Annen finansinntekt		891	978
Sum finansinntekter		102 435	898
Annen rentekostnad		5 562	22
Sum finanskostnader		5 562	22
Netto finans		96 873	876
Resultat før skattekostnad		1 734 137	739 179
Skattekostnad	5, 6	396 349	119 632
Årsresultat		1 337 788	619 547
Overføringer og disponeringer			
Ordinært utbytte	7	1 000 000	0
Annen egenkapital		337 788	619 547
Sum overføringer og disponeringer		1 337 788	619 547



Organisasjonsnr: 822 919 332
AARVOLD APOTEKENE AS

BALANSE

Beløp i: NOK	Note	2024	2023
BALANSE - EIENDELER			
Anleggsmidler			
Immaterielle eiendeler			
Konsesjoner, patenter, lisenser, varemerker ol.	4	0	8 000
Sum immaterielle eiendeler		0	8 000
Varige driftsmidler			
Maskiner og anlegg		0	253 271
Driftsløsøre, inventar, verktøy, kontormaskiner, ol.	3, 4	130 271	0
Sum varige driftsmidler		130 271	253 271
Finansielle anleggsmidler			
Andre langsiktige fordringer	8	434 401	424 589
Sum finansielle anleggsmidler		434 401	424 589
Sum anleggsmidler		564 672	685 860
Omløpsmidler			
Varer			
Varer		1 925 382	1 555 583
Sum varer		1 925 382	1 555 583
Fordringer			
Kundefordringer		517 754	595 848
Andre kortsiktige fordringer		0	327 728
Konsernfordringer	9	72 242	38 434
Sum fordringer		589 995	962 009
Investeringer		0	0
Bankinnskudd, kontanter og lignende			
Bankinnskudd, kontanter og lignende	10	3 906 626	1 530 148
Sum bankinnskudd, kontanter og lignende		3 906 626	1 530 148
Sum omløpsmidler		6 422 003	4 047 740
SUM EIENDELER		6 986 675	4 733 600



BALANSE - EGENKAPITAL OG GJELD

Egenkapital

Innskutt egenkapital

Aksjekapital	7, 11	50 000	50 000
Sum innskutt egenkapital		50 000	50 000

Opptjent egenkapital

Annen egenkapital	7	691 299	353 511
Sum opptjent egenkapital		691 299	353 511

Sum egenkapital		741 299	403 511
-----------------	--	---------	---------

Gjeld

Langsiktig gjeld

Sum avsetninger for forpliktelseser		0	0
-------------------------------------	--	---	---

Annen langsiktig gjeld

Sum annen langsiktig gjeld		0	0
----------------------------	--	---	---

Sum langsiktig gjeld		0	0
----------------------	--	---	---

Kortsiktig gjeld

Leverandørgjeld		3 494 055	3 453 185
Betalbar skatt	5, 6	396 349	119 632

Skyldige offentlige avgifter	10	729 940	367 067
Utbytte	7	1 000 000	0

Annen kortsiktig gjeld		625 032	390 206
Sum kortsiktig gjeld		6 245 375	4 330 090

Sum gjeld		6 245 375	4 330 090
-----------	--	-----------	-----------

SUM EGENKAPITAL OG GJELD		6 986 674	4 733 601
--------------------------	--	-----------	-----------



Organisasjonsnr: 822 919 332
AARVOLD APOTEKENE AS

NOTEOPPLYSNINGER - SELSKAP - alle poster oppgitt i hele tall

Note

Regnskapsprinsipper

Årsregnskap er satt opp i samsvar med regnskapsloven og god regnskapsskikk for små foretak. Salgsinntekter Inntektsføring ved salg av varer skjer på leveringstidspunktet. Tjenester inntektsføres etter hvert som de leveres. Klassifisering og vurdering av balanseposter Anleggsmidler er eiendeler bestemt til varig eie eller bruk. Eiendeler som er knyttet til varekretsløpet er klassifisert som omløpsmidler. Fordringer klassifiseres som omløpsmidler hvis de forfaller til betaling innen ett år etter transaksjonsdagen. Tilsvarende klassifiseres gjeld som kortsiktig hvis gjelden forfaller til betaling innen ett år. Omløpsmidler vurderes til laveste av anskaffelseskost og virkelig verdi. Kortsiktig gjeld balanseføres til nominelt beløp på etableringstidspunktet. Anleggsmidler vurderes til anskaffelseskost. Varige anleggsmidler avskrives etter en fornuftig avskrivningsplan. Anleggsmidlene nedskrives til virkelig verdi ved verdifall som ikke forventes å være forbigående. Langsiktig gjeld med unntak av andre avsetninger balanseføres til nominelt beløp på etableringstidspunktet. Fordringer Kundefordringer og andre fordringer er oppført i balansen til pålydende etter fradrag for avsetning til forventet tap. Avsetning til tap gjøres på grunnlag av individuelle vurderinger av de enkelte fordringene. Varebeholdninger Lager av innkjøpte varer er verdsatt til laveste verdi av anskaffelseskost etter FIFO- prinsippet og virkelig verdi. Det foretas nedskrivning for påregnelig ukurans. Varige driftsmidler Varige driftsmidler balanseføres og avskrives over driftsmidlenes levetid dersom de har antatt levetid over 3 år og har en kostpris som overstiger kr 30 000. Direkte vedlikehold av driftsmidler kostnadsføres løpende under driftskostnader, mens påkostninger eller forbedringer tillegges driftsmidlets kostpris og avskrives i takt med driftsmidlet. Forøvrig er følgende regnskapsprinsipper anvendt: Leieavtaler er ikke balanseført. Goodwill har oppstått i forbindelse med virksomhetsskjøp. Goodwill avskrives over forventet levetid. Skatt Skattekostnaden i resultatregnskapet omfatter både periodens betalbare skatt og endring i utsatt skatt. Utsatt skatt er beregnet med 22% på grunnlag av de midlertidige forskjeller som eksisterer mellom regnskapsmessige og skattemessige verdier, samt skattemessig underskudd til fremføring ved utgangen av regnskapsåret. Skatteøkende og skattereduserende midlertidige forskjeller som reverserer eller kan reversere i samme periode er fastsatt og skattevirkningen er beregnet på nettogrunnlaget. Selskapet har ikke endret regnskapsprinsipp fra 2023 til 2024.

Note

2

Antall årsverk i regnskapsåret

0.00

Note

1

Spesifisering av resultatregnskapet



Lønnskostnader

<u>Lønn</u>	<u>Årets</u>	<u>Fjorårets</u>
	4382469.00	3614072.00
<u>Folketrygdavgift</u>	<u>Årets</u>	<u>Fjorårets</u>
	677113.00	587906.00
<u>Pensjonskostnader</u>	<u>Årets</u>	<u>Fjorårets</u>
	516500.00	0.00
<u>Andre ytelser</u>	<u>Årets</u>	<u>Fjorårets</u>
	64186.00	343714.00
<u>Sum lønnskostnader</u>	<u>Årets</u>	<u>Fjorårets</u>
	5640269.00	4545692.00

Note

Ekstraordinære inntekter og kostnader

<u>Sum</u>	<u>Beløp</u>
------------	--------------

Note

4

Varige driftsmidler og immaterielle eiendeler

<u>Anskaffelseskost 01.01.</u>	<u>Varige driftsmidler</u>	<u>Immaterielle eiend.</u>
	615000.00	40000.00
<u>Anskaffelseskost 31.12.</u>	<u>Varige driftsmidler</u>	<u>Immaterielle eiend.</u>
	615000.00	40000.00
<u>Samlede av-/nedskrivn.</u>	<u>Varige driftsmidler</u>	<u>Immaterielle eiend.</u>
	484729.00	40000.00
<u>Balanseført verdi 31.12.</u>	<u>Varige driftsmidler</u>	<u>Immaterielle eiend.</u>
	130271.00	0.00
<u>Årets av-/nedskrivn.</u>	<u>Varige driftsmidler</u>	<u>Immaterielle eiend.</u>
	123000.00	8000.00
<u>Økonomisk levetid</u>		<u>Immaterielle eiend.</u>
		5
<u>Avskrivningsplan</u>		<u>Immaterielle eiendeler</u>
		Lineær

Anskaffelseskost - balanseførte lånekostnader, egentilvirkede anleggsmidler

Goodwill spesifisert for hvert enkelt virksomhetskjøp

Avskrivningsplan for goodwill som er lenger enn fem år - begrunnelse



Mer om varige driftsmidler/immaterielle eiendeler

Note
9

Konsern, tilknyttet selskap m.v.

Investering som regnskapsføres etter egenkapitalmetoden

Konsernregnskap

Virksomheten inngår i konsolideringen til morselskapets konsernregnsk.: Nei

Morselskapet sitt navn

Forretningskontor for morselskapet

Datterselskap er utelatt fra konsolideringen: Nei

Begrunnelse for at datterselskap er utelatt fra konsolideringen

<u>Samlet beløp - tilknyttet selskap</u>	<u>Årets</u>	<u>Fjorårets</u>
--	--------------	------------------

<u>Samlet beløp - foretak i samme konsern</u>	<u>Årets</u>	<u>Fjorårets</u>
---	--------------	------------------

Kortsiktig gjeld

<u>Samlet beløp - foretak i samme konsern</u>	<u>Årets</u>	<u>Fjorårets</u>
---	--------------	------------------

<u>Samlet beløp - felles kontrollert virksomhet</u>	<u>Årets</u>	<u>Fjorårets</u>
---	--------------	------------------

<u>Pantstillelse</u>	<u>Beløp</u>
----------------------	--------------

Note
8

Fordringer

Fordringer som forfaller senere enn ett år etter regnskapsårets slutt
434401.00

Mer om fordringer

Note

Virkelig verdi og resultatført verdiendr. i perioden, finansielle instrumenter

Mer om finansielle instrumenter



Beskrivelse av finansielle derivater

<u>Beholdning av egne aksjer</u>	<u>Antall</u>	<u>Pålydende</u>	<u>Andel av aksjek.</u>
----------------------------------	---------------	------------------	-------------------------



AARVOLD APOTEKENE AS
822 919 332

Resultatregnskap

	Note	2024	2023
Driftsinntekter			
Salgsinntekt		33 428 751	24 501 713
Annen driftsinntekt		129 896	0
Sum driftsinntekter		33 558 647	24 501 713
Driftskostnader			
Endring i beholdning av varer under tilvirkning og ferdig tilvirkede varer		-7 727	0
Varekostnad		-24 299 905	-17 382 643
Lønnskostnad	1, 2	-5 640 269	-4 545 692
Avskrivning på varige driftsmidler og immaterielle eiendeler	3, 4	-131 000	-131 000
Annen driftskostnad		-1 842 482	-1 704 076
Sum driftskostnader		-31 921 382	-23 763 410
Driftsresultat		1 637 264	738 302
Finansinntekter			
Annen renteinntekt		101 544	-80
Annen finansinntekt		891	978
Sum finansinntekter		102 435	898
Finanskostnader			
Annen rentekostnad		-5 562	-22
Sum finanskostnader		-5 562	-22
Netto finans		96 873	876
Resultat før skattekostnad		1 734 137	739 179
Skattekostnad	5, 6	-396 349	-119 632
Årsresultat		1 337 788	619 547
Overføringer			
Ordinært utbytte	7	1 000 000	0
Annen egenkapital		337 788	619 547
Sum overføringer		1 337 788	619 547



AARVOLD APOTEKENE AS
822 919 332

Balanse

	Note	31.12.2024	31.12.2023
EIENDELER			
Anleggsmidler			
Immaterielle eiendeler			
Konsesjoner, patenter, lisenser, varemerker ol.	4	0	8 000
Sum immaterielle eiendeler		0	8 000
Varige driftsmidler			
Maskiner og anlegg		0	253 271
Driftsløsøre, inventar, verktøy, kontormaskiner, ol.	3, 4	130 271	0
Sum varige driftsmidler		130 271	253 271
Finansielle anleggsmidler			
Andre langsiktige fordringer	8	434 401	424 589
Sum finansielle anleggsmidler		434 401	424 589
Sum anleggsmidler		564 672	685 860
Omløpsmidler			
Varer			
Varer		1 925 382	1 555 583
Sum varer		1 925 382	1 555 583
Fordringer			
Kundefordringer		517 754	595 848
Kortsiktige konsernfordringer	9	72 242	38 434
Andre kortsiktige fordringer		0	327 728
Sum fordringer		589 995	962 009
Bankinnskudd, kontanter og lignende			
Bankinnskudd, kontanter og lignende	10	3 906 626	1 530 148
Sum bankinnskudd, kontanter og lignende		3 906 626	1 530 148
Sum omløpsmidler		6 422 003	4 047 741
SUM EIENDELER		6 986 675	4 733 601



AARVOLD APOTEKENE AS
822 919 332

Balanse

	Note	31.12.2024	31.12.2023
EGENKAPITAL OG GJELD			
Egenkapital			
Innskutt egenkapital			
Aksjekapital	7, 11	50 000	50 000
Sum innskutt egenkapital		50 000	50 000
Opptjent egenkapital			
Annen egenkapital	7	691 299	353 511
Sum opptjent egenkapital		691 299	353 511
Sum egenkapital		741 299	403 511
Gjeld			
Kortsiktig gjeld			
Leverandørgjeld		3 494 055	3 453 185
Betalbar skatt	5, 6	396 349	119 632
Skyldige offentlige avgifter	10	729 940	367 067
Utbytte	7	1 000 000	0
Annen kortsiktig gjeld		625 032	390 206
Sum kortsiktig gjeld		6 245 375	4 330 090
Sum gjeld		6 245 375	4 330 090
SUM EGENKAPITAL OG GJELD		6 986 674	4 733 601

NESØYA, 17.03.2025

Øystein Aarvold
styrets leder

Kristina Aarvold
styremedlem

Lise Ekroll Aarvold
styremedlem

Petter Aarvold
varamedlem

Arne Olav Aarvold
styremedlem / daglig leder



AARVOLD APOTEKENE AS
822 919 332

Noter

Regnskapsprinsipper

Årsregnskap er satt opp i samsvar med regnskapsloven og god regnskapsskikk for små foretak.

Salgsinntekter

Inntektsføring ved salg av varer skjer på leveringstidspunktet. Tjenester inntektsføres etter hvert som de leveres.

Klassifisering og vurdering av balanseposter

Anleggsmidler er eiendeler bestemt til varig eie eller bruk. Eiendeler som er knyttet til varekretsløpet er klassifisert som omløpsmidler. Fordringer klassifiseres som omløpsmidler hvis de forfaller til betaling innen ett år etter transaksjonsdagen. Tilsvarende klassifiseres gjeld som kortsiktig hvis gjelden forfaller til betaling innen ett år.

Omløpsmidler vurderes til laveste av anskaffelseskost og virkelig verdi. Kortsiktig gjeld balanseføres til nominelt beløp på etableringstidspunktet. Anleggsmidler vurderes til anskaffelseskost. Varige anleggsmidler avskrives etter en fornuftig avskrivningsplan. Anleggsmidlene nedskrives til virkelig verdi ved verdifall som ikke forventes å være forbigående. Langsiktig gjeld med unntak av andre avsetninger balanseføres til nominelt beløp på etableringstidspunktet.

Fordringer

Kundefordringer og andre fordringer er oppført i balansen til pålydende etter fradrag for avsetning til forventet tap. Avsetning til tap gjøres på grunnlag av individuelle vurderinger av de enkelte fordringene.

Varebeholdninger

Lager av innkjøpte varer er verdsatt til laveste verdi av anskaffelseskost etter FIFO- prinsippet og virkelig verdi. Det foretas nedskrivning for påregnelig ukurans.

Varige driftsmidler

Varige driftsmidler balanseføres og avskrives over driftsmidlenes levetid dersom de har antatt levetid over 3 år og har en kostpris som overstiger kr 30 000. Direkte vedlikehold av driftsmidler kostnadsføres løpende under driftskostnader, mens påkostninger eller forbedringer tillegges driftsmidlets kostpris og avskrives i takt med driftsmidlet.

Forørig er følgende regnskapsprinsipper anvendt:

Leieavtaler er ikke balanseført. Goodwill har oppstått i forbindelse med virksomhetsskjøp. Goodwill avskrives over forventet levetid.

Skatt

Skattekostnaden i resultatregnskapet omfatter både periodens betalbare skatt og endring i utsatt skatt. Utsatt skatt er beregnet med 22% på grunnlag av de midlertidige forskjeller som eksisterer mellom regnskapsmessige og skattemessige verdier, samt skattemessig underskudd til fremføring ved utgangen av regnskapsåret. Skatteøkende og skattereduserende midlertidige forskjeller som reverserer eller kan reversere i samme periode er fastsatt og skattevirkningen er beregnet på nettogrunnlaget.

Selskapet har ikke endret regnskapsprinsipp fra 2023 til 2024.



AARVOLD APOTEKENE AS
822 919 332

Note 1 - Lønnskostnader

Spesifikasjon av lønnskostnader	2024	2023
Lønn	4 382 469	3 614 072
Arbeidsgiveravgift	677 113	587 906
Pensjonskostnader	516 500	0
Andre relaterte ytelser	64 186	343 714
Sum	5 640 269	4 545 692

Note 2 - Antall årsverk

Selskapet hadde 6,81 årsverk i regnskapsåret.

Note 3 - Varige driftsmidler/anleggsmidler

Varige driftsmidler	Driftsløsøre, inventar o.l	Immaterielle eiendeler	Sum
Anskaffelseskost pr 01.01	615 000	40 000	655 000
Tilgang i året	0	0	0
Avgang i året	0	0	0
Anskaffelseskost pr 31.12	615 000	40 000	655 000
Akkumulert av- og nedskrivninger 01.01	-361 729	-32 000	-393 729
Akkumulert av- og nedskrivninger 31.12	-484 729	-40 000	-524 729
Balanseført verdi pr 31.12	130 271	0	130 271
Årets av- og nedskrivninger	123 000	8 000	131 000
Økonomisk levetid	5	5	
Avskrivningsplan	Lineær	Lineær	

Note 4 - Varige driftsmidler og immaterielle eiendeler

	Varige driftsmidler	Immaterielle eiendeler
Anskaffelseskost 01.01.	615 000	40 000
Tilgang i året	0	0
Avgang i året	0	0
Anskaffelseskost 31.12.	615 000	40 000
Samlede avskrivninger, nedskrivninger og reverseringer av nedskrivninger	-484 729	-40 000
Balanseført verdi per 31.12.	130 271	0
Avskrivninger, nedskrivninger og reverseringer av nedskrivninger i regnskapsåret	123 000	8 000
Økonomisk levetid immaterielle eiendeler		5
Avskrivningsplan immaterielle eiendeler		Lineær

Note 5 - Spesifisering av skatt

Skattekostnad	2024	2023
Betalbar skatt på alminnelig inntekt	396 349	119 632
Skattekostnad	396 349	119 632
Skattepliktig inntekt		
Resultat før skatt	1 734 137	739 179
Permanente forskjeller	2 700	-18 120
+/- Endring i midlertidige forskjeller	64 747	-177 275
Skattepliktig inntekt	1 801 584	543 784



AARVOLD APOTEKENE AS

822 919 332

Betalbar skatt i balansen

Betalbar skatt på årets resultat	396 349	119 632
----------------------------------	---------	---------

Betalbar skatt i balansen	396 349	119 632
----------------------------------	----------------	----------------



AARVOLD APOTEKENE AS
822 919 332

Note 6 - Midlertidige forskjeller - utsatt skatt/skattefordel

Utsatt skatt/utsatt skattefordel i balansen avsettes på grunnlag av forskjeller mellom regnskapsmessige og skattemessige verdier i henhold til norsk regnskapsstandard for skatt.

Midlertidige skatteøkende og skattereduserende forskjeller som kan utlignes er nettoført.

Midlertidige forskjeller knyttet til:	01.01.2024	31.12.2024	Endring
Anleggsmidler	-69 993	-134 740	64 747
Netto forskjeller	-69 993	-134 740	64 747
Skattereduserende forskjeller som ikke kan utlignes	69 993	134 740	-64 747
Sum midlertidige forskjeller som inngår i grunnlag for utsatt skatt/skattefordel	0	0	0
Utsatt skatt 31.12.2024 basert på 22 %	0	0	0

Note 7 - Egenkapital

	Aksjekapital	Opptjent egenkapital	Sum
Egenkapital 31.12.2023	50 000	353 511	403 511
Årsresultat	0	1 337 788	1 337 788
Avsatt utbytte	0	-1 000 000	-1 000 000
Egenkapital 31.12.2024	50 000	691 299	741 299

Note 8 - Fordringer

Fordringer som forfaller senere enn ett år etter regnskapsårets slutt	434 401
---	---------

Note 9 - Konsern, tilknyttet selskap m.v.

Note 10 - Bankinnskudd

	31.12.2024
I posten for bankinnskudd inngår egen konto for bundne skattetrekksmidler med Skyldig skattetrekk	122 944 -122 944

Note 11 - Aksjekapital

Aksjeklasse	Antall aksjer	Aksjenes pålydende	Bokført verdi
A-aksjer	1 000	50	50 000
Aksjonærer	Antall aksjer	Eierandel %	Aksjeklasse
Øystein Aarvold	350	35,00	A-aksjer
Lise Ekroll Aarvold	350	35,00	A-aksjer
ARNE OLAV AARVOLD	100	10,00	A-aksjer
PETTER AARVOLD	100	10,00	A-aksjer
Kristina Aarvold	100	10,00	A-aksjer
Totalt antall aksjer	1 000	100	



Arsoppgjør for

AARVOLD APOTEKENE AS

822919332

01.01.2024 - 31.12.2024

Innhold	Side
Resultatregnskap	2
Eiendeler	3
Egenkapital og gjeld	4
Noter	5
Kontantstrømpstilling	8



AARVOLD APOTEKENE AS
822 919 332

Resultatregnskap

Driftsinntekter

Salgsinntekt

Annen driftsinntekt

Sum driftsinntekter


Note


2024


33 428 751


129 896


33 558 647

 BankID Signing
Kristina Aarvold (Aarvold Apote
2025-04-02

 BankID Signing
Øystein Aarvold (Aarvold Apote
2025-04-02

 BankID Signing
Aarvold Apotekene AS
2025-04-02

 BankID Signing
Lise Ekroll Aarvold (Aarvold Ap
2025-04-02

 BankID Signing
Petter Aarvold (Aarvold Apotek
2025-04-02

24 501 713

Driftskostnader

Endring i beholdning av varer under tilvirkning og ferdig
tilvirkede varer

Varekostnad

Lønnskostnad

Avskrivning på varige driftsmidler og immaterielle
eiendeler

Annen driftskostnad

Sum driftskostnader

-7 727

-24 299 905

-5 640 269

-131 000

-1 842 482

-31 921 382

0

-17 382 643

-4 545 692

-131 000

-1 704 076

-23 763 410

Driftsresultat

1 637 264

738 302

Finansinntekter

Annen renteinntekt

Annen finansinntekt

Sum finansinntekter

101 544

891

102 435

-80

978

898

Finanskostnader

Annen rentekostnad

Sum finanskostnader

-5 562

-5 562

-22

-22

Netto finans

96 873

876

Resultat før skattekostnad

1 734 137

739 179

Skattekostnad

Årsresultat

4, 5

-396 349

1 337 788

-119 632

619 547

Overføringer

Ordinært utbytte

Annen egenkapital

Sum overføringer

6

1 000 000

337 788

1 337 788

0

619 547

619 547



AARVOLD APOTEKENE AS
822 919 332

 BankID Signing
Kristina Aarvold (Aarvold Apote
2025-04-02
 BankID Signing
Øystein Aarvold (Aarvold Apote
2025-04-02
 BankID Signing
Aarvold Apotekene AS
2025-04-02
 BankID Signing
Lise Ekroll Aarvold (Aarvold Ap
2025-04-02
 BankID Signing
Petter Aarvold (Aarvold Apotek
2025-04-02

Balanse

EIENDELER

Note 31.12.2024

Anleggsmidler

Immaterielle eiendeler

Konsesjoner, patenter, lisenser, varemerker ol.

Sum immaterielle eiendeler

0 8 000

0 8 000

Varige driftsmidler

Maskiner og anlegg

Driftsløsøre, inventar, verktøy, kontormaskiner, ol.

Sum varige driftsmidler

0 253 271

3 130 271 0

130 271 253 271

Finansielle anleggsmidler

Andre langsiktige fordringer

Sum finansielle anleggsmidler

7 434 401 424 589

434 401 424 589

Sum anleggsmidler

564 672 685 860

Omløpsmidler

Varer

Varer

Sum varer

1 925 382 1 555 583

1 925 382 1 555 583

Fordringer

Kundefordringer

Kortsiktige konsernfordringer

Andre kortsiktige fordringer

Sum fordringer

517 754 595 848

72 242 38 434

0 327 728

589 995 962 009

Bankinnskudd, kontanter og lignende

Bankinnskudd, kontanter og lignende

Sum bankinnskudd, kontanter og lignende

8 3 906 626 1 530 148

3 906 626 1 530 148

Sum omløpsmidler

6 422 003 4 047 741

SUM EIENDELER

6 986 675 4 733 601



AARVOLD APOTEKENE AS
822 919 332

Balanse

EGENKAPITAL OG GJELD

Egenkapital

Innskutt egenkapital

Aksjekapital

Sum innskutt egenkapital

Opptjent egenkapital

Annen egenkapital

Sum opptjent egenkapital

Sum egenkapital

Gjeld

Kortsiktig gjeld

Leverandørgjeld

Betalbar skatt

Skyldige offentlige avgifter

Utbytte

Annen kortsiktig gjeld

Sum kortsiktig gjeld

Sum gjeld

SUM EGENKAPITAL OG GJELD

Note

31.12.2024

50 000

50 000

691 299

691 299

741 299

3 494 055

396 349

729 940

1 000 000

625 032

6 245 375

6 245 375

6 986 674

50 000

50 000

353 511

353 511

403 511

3 453 185

119 632

367 067


0


390 206

4 330 090


4 330 090


4 733 601

 BankID Signing
Kristina Aarvold (Aarvold Apote
2025-04-02

 BankID Signing
Øystein Aarvold (Aarvold Apote
2025-04-02

 BankID Signing
Aarvold Apotekene AS
2025-04-02

 BankID Signing
Lise Ekroll Aarvold (Aarvold Ap
2025-04-02

 BankID Signing
Petter Aarvold (Aarvold Apotek
2025-04-02

NESØYA, 17.03.2025

Øystein Aarvold
styrets leder

Kristina Aarvold
styremedlem

Lise Ekroll Aarvold
styremedlem

Petter Aarvold
varamedlem

Arne Olav Aarvold
styremedlem / daglig leder



AARVOLD APOTEKENE AS
822 919 332

Noter

Regnskapsprinsipper

Årsregnskap er satt opp i samsvar med regnskapsloven og god regnskapsskikk for små foretak.

Salgsinntekter

Inntektsføring ved salg av varer skjer på leveringstidspunktet. Tjenester inntektsføres etter hvert som de leveres.

Klassifisering og vurdering av balanseposter

Anleggsmidler er eiendeler bestemt til varig eie eller bruk. Eiendeler som er knyttet til varekretsløpet er klassifisert som omløpsmidler. Fordringer klassifiseres som omløpsmidler hvis de forfaller til betaling innen ett år etter transaksjonsdagen. Tilsvarende klassifiseres gjeld som kortsiktig hvis gjelden forfaller til betaling innen ett år.

Omløpsmidler vurderes til laveste av anskaffelseskost og virkelig verdi. Kortsiktig gjeld balanseføres til nominelt beløp på etableringstidspunktet. Anleggsmidler vurderes til anskaffelseskost. Varige anleggsmidler avskrives etter en fornuftig avskrivningsplan. Anleggsmidlene nedskrives til virkelig verdi ved verdifall som ikke forventes å være forbigående. Langsiktig gjeld med unntak av andre avsetninger balanseføres til nominelt beløp på etableringstidspunktet.

Fordringer

Kundefordringer og andre fordringer er oppført i balansen til pålydende etter fradrag for avsetning til forventet tap. Avsetning til tap gjøres på grunnlag av individuelle vurderinger av de enkelte fordringene.

Varebeholdninger

Lager av innkjøpte varer er verdsatt til laveste verdi av anskaffelseskost etter FIFO- prinsippet og virkelig verdi. Det foretas nedskrivning for påregnelig ukurans.

Varige driftsmidler

Varige driftsmidler balanseføres og avskrives over driftsmidlenes levetid dersom de har antatt levetid over 3 år og har en kostpris som overstiger kr 30 000. Direkte vedlikehold av driftsmidler kostnadsføres løpende under driftskostnader, mens påkostninger eller forbedringer tillegges driftsmidlets kostpris og avskrives i takt med driftsmidlet.

Forørig er følgende regnskapsprinsipper anvendt:

Leieavtaler er ikke balanseført. Goodwill har oppstått i forbindelse med virksomhetsskjøp. Goodwill avskrives over forventet levetid.

Skatt

Skattekostnaden i resultatregnskapet omfatter både periodens betalbare skatt og endring i utsatt skatt. Utsatt skatt er beregnet med 22% på grunnlag av de midlertidige forskjeller som eksisterer mellom regnskapsmessige og skattemessige verdier, samt skattemessig underskudd til fremføring ved utgangen av regnskapsåret. Skatteøkende og skattereduserende midlertidige forskjeller som reverserer eller kan reversere i samme periode er fastsatt og skattevirkningen er beregnet på nettogrunnlaget.

Selskapet har ikke endret regnskapsprinsipp fra 2023 til 2024.





AARVOLD APOTEKENE AS
822 919 332

Note 1 - Lønnskostnader

Spesifikasjon av lønnskostnader

	2024	
Lønn	4 382 469	
Arbeidsgiveravgift	677 113	
Pensjonskostnader	516 500	
Andre relaterte ytelser	64 186	343 714
Sum	5 640 269	4 545 692

 BankID Signing
Kristina Aarvold (Aarvold Apote
2025-04-02

 BankID Signing
Øystein Aarvold (Aarvold Apote
2025-04-02

 BankID Signing
Aarvold Apotekene AS
2025-04-02

 BankID Signing
Lise Ekroll Aarvold (Aarvold Ap
2025-04-02

 BankID Signing
Petter Aarvold (Aarvold Apotek
2025-04-02

Note 2 - Antall årsverk

Selskapet hadde 6,81 årsverk i regnskapsåret.

Note 3 - Varige driftsmidler/anleggsmidler

Varige driftsmidler	Driftsløsøre, inventar o.l	Immaterielle eiendeler	Sum
Anskaffelseskost pr 01.01	615 000	40 000	655 000
Tilgang i året	0	0	0
Avgang i året	0	0	0
Anskaffelseskost pr 31.12	615 000	40 000	655 000
Akkumulert av- og nedskrivninger 01.01	-361 729	-32 000	-393 729
Akkumulert av- og nedskrivninger 31.12	-484 729	-40 000	-524 729
Balanseført verdi pr 31.12	130 271	0	130 271
Årets av- og nedskrivninger	123 000	8 000	131 000
Økonomisk levetid	5	5	
Avskrivningsplan	Lineær	Lineær	

Note 4 - Spesifisering av skatt

Skattekostnad	2024	2023
Betalbar skatt på alminnelig inntekt	396 349	119 632
Skattekostnad	396 349	119 632

Skattepliktig inntekt

Resultat før skatt	1 734 137	739 179
Permanente forskjeller	2 700	-18 120
+/- Endring i midlertidige forskjeller	64 747	-177 275
Skattepliktig inntekt	1 801 584	543 784

Betalbar skatt i balansen

Betalbar skatt på årets resultat	396 349	119 632
Betalbar skatt i balansen	396 349	119 632



AARVOLD APOTEKENE AS
822 919 332



Note 5 - Midlertidige forskjeller - utsatt skatt/skattefordel

Utsatt skatt/utsatt skattefordel i balansen avsettes på grunnlag av forskjeller mellom regnskapsmessige verdier i henhold til norsk regnskapsstandard for skatt.

Midlertidige skatteøkende og skattereduserende forskjeller som kan utlignes er nettoført.

Midlertidige forskjeller knyttet til:	01.01.2024	31.12.2024	Endring
Anleggsmidler	-69 993	-134 740	64 747
Netto forskjeller	-69 993	-134 740	64 747
Skattereduserende forskjeller som ikke kan utlignes	69 993	134 740	-64 747
Sum midlertidige forskjeller som påvirker betalbar skatt	0	0	0
Utsatt skatt 31.12.2024 basert på 22 %	0	0	0

Note 6 - Egenkapital

	Aksjekapital	Opptjent egenkapital	Sum
Egenkapital 31.12.2023	50 000	353 511	403 511
Årsresultat	0	1 337 788	1 337 788
Avsatt utbytte	0	-1 000 000	-1 000 000
Egenkapital 31.12.2024	50 000	691 299	741 299

Note 7 - Fordringer

Fordringer som forfaller senere enn ett år etter regnskapsårets slutt	434 401
---	---------

Note 8 - Bankinnskudd

	31.12.2024
I posten for bankinnskudd inngår egen konto for bundne skattetrekksmidler med Skyldig skattetrekk	122 944 -122 944

Note 9 - Aksjekapital

Aksjeklasse	Antall aksjer	Aksjenes pålydende	Bokført verdi
A-aksjer	1 000	50	50 000
Aksjonærer	Antall aksjer	Eierandel %	Aksjeklasse
Øystein Aarvold	350	35,00	A-aksjer
Lise Ekroll Aarvold	350	35,00	A-aksjer
ARNE OLAV AARVOLD	100	10,00	A-aksjer
PETTER AARVOLD	100	10,00	A-aksjer
Kristina Aarvold	100	10,00	A-aksjer
Totalt antall aksjer	1 000	100	



AARVOLD APOTEKENE AS
822 919 332

Kontantstrømoppstilling

	Note	2024	
Kontantstrømmer fra operasjonelle aktiviteter			
Resultat før skattekostnad		1 734 137	739 179
- Periodens betalte skatt		119 632	0
+ Tap / - Vinning ved salg av anleggsmidler		-891	-978
+ Ordinære avskrivninger		131 000	131 000
+/- Endring i varelager		-369 799	-1 555 583
+/- Endring i kundefordringer		78 094	-595 848
+/- Endring i leverandørgjeld		40 869	3 453 185
+/- Endring i andre tidsavgrensningposter		891 619	391 111
= Netto kontantstrøm fra operasjonelle aktiviteter		2 385 398	2 562 067
Kontantstrømmer fra investeringsaktiviteter			
- Utbetalinger ved kjøp av varige driftsmidler		0	392 271
- Utbetalinger ved kjøp av aksjer og andeler		-891	-978
- Utbetalinger ved kjøp av andre investeringer		9 812	424 589
= Netto kontantstrøm fra investeringsaktiviteter		-8 921	-815 882
Kontantstrømmer fra finansieringsaktiviteter			
= Netto kontantstrøm fra finansieringsaktiviteter		0	0
= Netto endring i kontanter mv		2 376 477	1 746 184
+ Beholdning av kontanter ved årets begynnelse		1 530 148	0
= Kontantbeholdning ved årets utgang		3 906 625	1 746 184
Kontantbeholdning mv framkommer slik:			
Kontanter og bankinnskudd ved årets utgang		3 783 682	1 401 310
Skattetrekkinnskudd o.l. ved årets utgang		122 944	128 838
= Beholdning av kontanter mv ved årets utgang		3 906 625	1 530 148

 BankID Signing
Kristina Aarvold (Aarvold Apote
2025-04-02

 BankID Signing
Øystein Aarvold (Aarvold Apote
2025-04-02

 BankID Signing
Aarvold Apotekene AS
2025-04-02

 BankID Signing
Lise Ekroll Aarvold (Aarvold Ap
2025-04-02

 BankID Signing
Petter Aarvold (Aarvold Apotek
2025-04-02



Medlem av
Den norske Revisorforening

NO 928 942 767 MVA
www.revisorkonsult.no

Til generalforsamlingen i
Aarvold Apotekene AS

UAVHENGIG REVISORS BERETNING 2024

Uttalelse om revisjonen av årsregnskapet

Konklusjon

Vi har revidert årsregnskapet for Aarvold Apotekene AS som viser et overskudd på kr 1 337 788. Årsregnskapet består av balanse per 31. desember 2024, resultatregnskap for regnskapsåret avsluttet per denne datoen og noter til årsregnskapet, herunder et sammendrag av viktige regnskapsprinsipper.

Etter vår mening

- oppfyller årsregnskapet gjeldende lovkrav, og
- gir årsregnskapet et rettviseende bilde av selskapets finansielle stilling per 31. desember 2024 og av dets resultater for regnskapsåret avsluttet per denne datoen i samsvar med regnskapslovens regler og god regnskapsskikk i Norge.

Grunnlag for konklusjonen

Vi har gjennomført revisjonen i samsvar med International Standards on Auditing (ISA-ene). Våre oppgaver og plikter i henhold til disse standardene er beskrevet nedenfor under Revisors oppgaver og plikter ved revisjonen av årsregnskapet. Vi er uavhengige av selskapet i samsvar med kravene i relevante lover og forskrifter i Norge og International Code of Ethics for Professional Accountants (inkludert internasjonale uavhengighetsstandarder) utstedt av International Ethics Standards Board for Accountants (IESBA-reglene), og vi har overholdt våre øvrige etiske forpliktelser i samsvar med disse kravene. Innhentet revisjonsbevis er etter vår vurdering tilstrekkelig og hensiktsmessig som grunnlag for vår konklusjon.

Styret og daglig leders ansvar for årsregnskapet

Styret og daglig leder (ledelsen) er ansvarlig for å utarbeide årsregnskapet og for at det gir et rettviseende bilde i samsvar med regnskapslovens regler og god regnskapsskikk i Norge. Ledelsen er også ansvarlig for slik intern kontroll som den finner nødvendig for å kunne utarbeide et årsregnskap som ikke inneholder vesentlig feilinformasjon, verken som følge av misligheter eller utilsiktede feil.

Hovedkontor
Tynset
Parkveien 1, 2500 Tynset
+ 47 62 20 21 80
post@revisorkonsult.no

Avdeling
Oslo
Øststensjøveien 36, 0667 Oslo
+ 47 911 80 082
post@revisorkonsult.no

Avdeling
Røros
Tollef Bredals vei 13, 7374 Røros
+ 47 928 85 246
post@revisorkonsult.no

Penneo Dokumentnøkket: J0W08-5F3ZB-N3R98-J06BR-YCFLL-1CE6R



Aarvold Apotekene AS UAVHENGIG REVISORS BERETNING 2024

Side 2

Ved utarbeidelsen av årsregnskapet må ledelsen ta standpunkt til selskapets evne til fortsatt drift og opplyse om forhold av betydning for fortsatt drift. Forutsetningen om fortsatt drift skal legges til grunn for årsregnskapet så lenge det ikke er sannsynlig at virksomheten vil bli avvirket.

Revisors oppgaver og plikter ved revisjonen av årsregnskapet

Vårt mål er å oppnå betryggende sikkerhet for at årsregnskapet som helhet ikke inneholder vesentlig feilinformasjon, verken som følge av misligheter eller utilsiktede feil, og å avgi en revisjonsberetning som inneholder vår konklusjon. Betryggende sikkerhet er en høy grad av sikkerhet, men ingen garanti for at en revisjon utført i samsvar med ISA-ene, alltid vil avdekke vesentlig feilinformasjon. Feilinformasjon kan oppstå som følge av misligheter eller utilsiktede feil. Feilinformasjon er å anse som vesentlig dersom den enkeltvis eller samlet med rimelighet kan forventes å påvirke de økonomiske beslutningene som brukerne foretar på grunnlag av årsregnskapet.

— For revisors oppgaver og plikter se: <https://revisorforeningen.no/om-revisjon/revisjonsberetning-revisors-oppgaver-og-plikter/>

Revisorkonsult AS

Petter Gullikstad
Statsautorisert revisor
(elektronisk signert)

Penneo Dokumentnøkket: J0W08-5F3ZB-N3R98-J06BR-YCFLL-1 CE6R

Hovedkontor
Tynset
 Parkveien 1, 2500 Tynset
 + 47 62 20 21 80
 post@revisorkonsult.no

Avdeling
Oslo
 Østensjøveien 36, 0667 Oslo
 + 47 911 80 082
 post@revisorkonsult.no

Avdeling
Røros
 Tollef Bredals vei 13, 7374 Røros
 + 47 928 85 246
 post@revisorkonsult.no



PENNEO

Signaturene i dette dokumentet er juridisk bindende. Dokument signert med "Penneo™ - sikker digital signatur". De signerende parter sin identitet er registrert, og er listet nedenfor.

"Med min signatur bekrefter jeg alle datoer og innholdet i dette dokument."

Gullikstad, Petter

Partner

På vegne av: Revisorkonsult AS

Serienummer: no_bankid:9578-5995-4-118993

IP: 213.138.xxx.xxx

2025-04-08 10:43:47 UTC



Gullikstad, Petter

Statsautorisert revisor

På vegne av: Revisorkonsult AS

Serienummer: no_bankid:9578-5995-4-118993

IP: 213.138.xxx.xxx

2025-04-08 10:43:47 UTC



Dette dokumentet er signert digitalt via **Penneo.com**. De signerte dataene er validert ved hjelp av den matematiske hashverdien av det originale dokumentet. All kryptografisk bevisføring er innebygd i denne PDF-en for fremtidig validering.

Dette dokumentet er forseglest med et kvalifisert elektronisk segl ved bruk av et sertifikat og et tidsstempel fra en kvalifisert tilstjenesteleverandør.

Slik kan du bekrefte at dokumentet er originalt

Når du åpner dokumentet i Adobe Reader, kan du se at det er sertifisert av **Penneo A/S**. Dette beviser at innholdet i dokumentet ikke har blitt endret siden tidspunktet for signeringen. Bevis for de individuelle signatørens digitale signaturer er vedlagt dokumentet.

Du kan bekrefte de kryptografiske bevisene ved hjelp av Penneos validator, <https://penneo.com/validator>, eller andre valideringsverktøy for digitale signaturer.

Penneo Dokumentnøkket: J0W08-5F3ZB-N3R98-J06BR-YCFLL-1CE6R