



ÅRSREGNSKAPET FOR REGNSKAPSÅRET 2022 - GENERELL INFORMASJON

Enheten

Organisasjonsnummer: 920 208 177
Organisasjonsform: Aksjeselskap
Foretaksnavn: GREEN TRANSITION HOLDING AS
Forretningsadresse: Riddervolds gate 4
0256 OSLO

Regnskapsår

Årsregnskapets periode: 01.01.2022 - 31.12.2022

Konsern

Morselskap i konsern: Ja
Konsernregnskap lagt ved: Nei

Regnskapsregler

Regler for små foretak benyttet: Ja
Benyttet ved utarbeidelsen av årsregnskapet til selskapet: Regnskapslovens alminnelige regler

Årsregnskapet fastsatt av kompetent organ

Bekreftet av representant for selskapet: Eirik Flatebø
Dato for fastsettelse av årsregnskapet: 22.06.2023

Grunnlag for avgivelse

År 2022: Årsregnskapet er elektronisk innlevert
År 2021: Tall er hentet fra elektronisk innlevert årsregnskap fra 2022

Det er ikke krav til at årsregnskapet m.v. som sendes til Regnskapsregisteret er undertegnet. Kontrollen på at dette er utført ligger hos revisor/enhetens øverste organ. Sikkerheten ivaretas ved at innsender har rolle/rettighet for innsending av årsregnskapet via Altinn, og ved at det bekreftes at årsregnskapet er fastsatt av kompetent organ.

Brønnøysundregistrene, 04.07.2024



Resultatregnskap

Beløp i: NOK	Note	2022	2021
RESULTATREGNSKAP			
Inntekter			
Salgsinntekt		3 579 124	
Sum inntekter		3 579 124	
Kostnader			
Varekostnad		3 373 084	261 406
Lønnskostnad	2	18 614 020	7 466 965
Annen driftskostnad		13 557 254	6 554 656
Sum kostnader		35 544 358	14 283 027
Driftsresultat		-31 965 234	-14 283 027
Finansinntekter og finanskostnader			
Inntekt på inv. i datterselskap og tilknyttet selskap		36 396 563	
Annen finansinntekt		6 628	
Sum finansinntekter		36 403 191	
Annen finanskostnad		104 483	2 077
Sum finanskostnader		104 483	2 077
Netto finans		36 298 708	-2 077
Ordinært resultat før skattekostnad		4 333 474	-14 285 104
Ordinært resultat etter skattekostnad		4 333 474	-14 285 104
Årsresultat		4 333 474	-14 285 104
Overføringer og disponeringer			
Overføringer fond	6		-14 285 104
Overføringer annen egenkapital	6	4 333 474	
Sum overføringer og disponeringer		4 333 474	-14 285 104



Balanse

Beløp i: NOK	Note	2022	2021
BALANSE - EIENDELER			
Anleggsmidler			
Immaterielle eiendeler			
Varige driftsmidler			
Tomter, bygninger og annen fast eiendom		5 331 342	
Sum varige driftsmidler		5 331 342	
Finansielle anleggsmidler			
Investering i datterselskap	3	74 744 989	48 996 013
Lån til foretak i samme konsern	4	5 896 928	1 678 724
Investeringer i tilknyttet selskap	3	6 383 992	6 387 429
Andre fordringer		1 500 000	
Sum finansielle anleggsmidler		88 525 909	57 062 166
Sum anleggsmidler		93 857 251	57 062 166
Omløpsmidler			
Varer			
Fordringer			
Kundefordringer		3 086 968	
Andre fordringer		504 107	99 000
Krav på innbetaling av selskapskapital		748 125	
Sum fordringer		4 339 200	99 000
Bankinnskudd, kontanter og lignende			
Sum bankinnskudd, kontanter og lignende		30 356 992	32 992 796
Sum omløpsmidler		34 696 192	33 091 796
SUM EIENDELER		128 553 443	90 153 962

BALANSE - EGENKAPITAL OG GJELD



Balanse

Beløp i: NOK	Note	2022	2021
Egenkapital			
Innskutt egenkapital			
Aksjekapital	5, 6	146 427	140 018
Beholdning av egne aksjer	6	-140	-140
Overkurs	6	103 140 826	82 355 899
Annen innskutt egenkapital	6	4 389 427	4 389 427
Sum innskutt egenkapital		108 529 665	86 885 204
Opptjent egenkapital			
Annen egenkapital	6	4 333 474	
Sum opptjent egenkapital		4 333 474	
Sum egenkapital		112 863 139	86 885 204
Gjeld			
Langsiktig gjeld			
Annen langsiktig gjeld			
Gjeld til kredittinstitusjoner		3 900 000	
Sum annen langsiktig gjeld		3 900 000	
Sum langsiktig gjeld		3 900 000	0
Kortsiktig gjeld			
Leverandørgjeld		1 573 789	1 840 936
Skyldige offentlige avgifter		1 095 073	709 418
Annen kortsiktig gjeld		9 121 442	718 404
Sum kortsiktig gjeld		11 790 304	3 268 758
Sum gjeld		15 690 304	3 268 758
SUM EGENKAPITAL OG GJELD		128 553 443	90 153 962



Brønnøysundregistrene

ÅRSREGNSKAP FOR REGNSKAPSÅRET 2022 - GENERELL INFORMASJON

Journalnummer: 2023 675020

Enheten

Organisasjonsnummer: 920 208 177
Organisasjonsform: Aksjeselskap
Foretaksnavn: GREEN TRANSITION HOLDING AS
Forretningsadresse: Riddervolds gate 4
0256 OSLO

Regnskapsår

Årsregnskapets periode: 01.01.2022 - 31.12.2022

Konsern

Morselskap i konsern: Ja
Konsernregnskap lagt ved: Nei

Regnskapsregler

Regler for små foretak benyttet: Ja
Benyttet ved utarbeidelsen av
årsregnskapet til selskapet: Regnskapslovens alminnelige regler

Årsregnskapet fastsatt av kompetent organ

Bekreftet av representant for selskapet: Eirik Flatebø
Dato for fastsettelse av årsregnskapet: 22.06.2023

Revisjon

Ekstern autorisert regnskapsfører har i løpet av regnskapsåret bistått ved den løpende regnskapsføringen eller utført andre tjenester for selskapet enn å utarbeide årsregnskapet: Ja

Grunnlag for avgivelse

År 2022: Årsregnskap er elektronisk innlevert.
År 2021: Tall er hentet fra elektronisk innlevert årsregnskap fra 2022.

Det er ikke krav til at årsregnskapet m.v. som sendes til Regnskapsregisteret er undertegnet. Kontrollen på at dette er utført ligger hos revisor/enhetens øverste organ. Sikkerheten ivaretas ved at innsender har rolle/rettighet for innsending av årsregnskapet via Altinn, og ved at det bekreftes at årsregnskapet er fastsatt av kompetent organ.

Brønnøysundregistrene, 14.08.2023



Organisasjonsnr: 920 208 177
GREEN TRANSITION HOLDING AS

RESULTATREGNSKAP

Beløp i: NOK	Note	2022	2021
RESULTATREGNSKAP			
Inntekter			
Salgsinntekt		3 579 124	
Sum inntekter		3 579 124	
Kostnader			
Varekostnad		3 373 084	261 406
Lønnskostnad	2	18 614 020	7 466 965
Annen driftskostnad		13 557 254	6 554 656
Sum kostnader		35 544 358	14 283 027
Driftsresultat		-31 965 234	-14 283 027
Finansinntekter og finanskostnader			
Inntekt på inv. i datterselskap og tilknyttet selskap		36 396 563	
Annen finansinntekt		6 628	
Sum finansinntekter		36 403 191	
Annen finanskostnad		104 483	2 077
Sum finanskostnader		104 483	2 077
Netto finans		36 298 708	-2 077
Ordinært resultat før skattekostnad		4 333 474	-14 285 104
Ordinært resultat etter skattekostnad		4 333 474	-14 285 104
Årsresultat		4 333 474	-14 285 104
Overføringer og disponeringer			
Overføringer fond	6		-14 285 104
Overføringer annen egenkapital	6	4 333 474	
Sum overføringer og disponeringer		4 333 474	-14 285 104



Organisasjonsnr: 920 208 177
GREEN TRANSITION HOLDING AS

BALANSE

Beløp i: NOK **Note** **2022** **2021**

BALANSE - EIENDELER

Anleggsmidler Immaterielle eiendeler

Varige driftsmidler

Tomter, bygninger og
annen fast eiendom 5 331 342
Sum varige driftsmidler 5 331 342

Finansielle anleggsmidler

Investering i datterselskap 3 74 744 989 48 996 013
Lån til foretak i samme
konsern 4 5 896 928 1 678 724
Investeringer i
tilknyttet selskap 3 6 383 992 6 387 429
Andre fordringer 1 500 000
Sum finansielle
anleggsmidler 88 525 909 57 062 166
Sum anleggsmidler 93 857 251 57 062 166

Omløpsmidler

Varer

Fordringer

Kundefordringer 3 086 968
Andre fordringer 504 107 99 000
Krav på innbetaling av
selskapskapital 748 125
Sum fordringer 4 339 200 99 000

Bankinnskudd, kontanter og lignende

Sum bankinnskudd,
kontanter og lignende 30 356 992 32 992 796

Sum omløpsmidler

34 696 192 33 091 796
SUM EIENDELER 128 553 443 90 153 962

BALANSE - EGENKAPITAL OG GJELD

Egenkapital

Innskutt egenkapital

Aksjekapital 5, 6 146 427 140 018
Beholdning av egne aksjer 6 -140 -140
Overkurs 6 103 140 826 82 355 899



Annen innskutt egenkapital	6	4 389 427	4 389 427
Sum innskutt egenkapital		108 529 665	86 885 204
Opptjent egenkapital			
Annen egenkapital	6	4 333 474	
Sum opptjent egenkapital		4 333 474	
Sum egenkapital		112 863 139	86 885 204
Gjeld			
Langsiktig gjeld			
Annen langsiktig gjeld			
Gjeld til kredittinstitusjoner		3 900 000	
Sum annen langsiktig gjeld		3 900 000	
Sum langsiktig gjeld		3 900 000	0
Kortsiktig gjeld			
Leverandørgjeld		1 573 789	1 840 936
Skyldige offentlige avgifter		1 095 073	709 418
Annen kortsiktig gjeld		9 121 442	718 404
Sum kortsiktig gjeld		11 790 304	3 268 758
Sum gjeld		15 690 304	3 268 758
SUM EGENKAPITAL OG GJELD		128 553 443	90 153 962



Organisasjonsnr: 920 208 177
GREEN TRANSITION HOLDING AS

NOTEOPPLYSNINGER - SELSKAP - alle poster oppgitt i hele tall

Note
5

Antall aksjer og aksjeeiere

<u>Aksjeklasse</u>	<u>Ant. aksjer</u>	<u>Pålydende</u>	<u>Bokført verdi</u>
Ordinære aksjer	14642660.00	0.01	146427.00

<u>Aksjeeiere - fritekst</u>	<u>Antall</u>	<u>Eierandel</u>	<u>Aksjeklasse</u>
Tor Arne Hauge AS	3315471.00	22.64%	
Pima AS	1496585.00	10.22%	
DnB Bank ASA	1136959.00	7.76%	
Skandinaviska Enskilda Banken AB	1039580.00	7.10%	
Holsten Invest AS	864003.00	5.90%	
Cressida AS	775000.00	5.29%	
Dragesund Invest AS	530090.00	3.62%	
Kristianro AS	527063.00	3.60%	
Tucan Holding AS	395154.00	2.70%	
J & A Fokkens Consulting AS	321334.00	2.19%	
Egne aksjer	14033.00	0.10%	
Andre	4227388.00	28.87%	

<u>Sum</u>	<u>Sum antall</u>	<u>Sum eierandel</u>
	14642660.00	100.00%

Note
2

Lønn og ytelser

<u>Lønn</u>	<u>Årets</u>	<u>Fjorårets</u>
	16119085.00	6382919.00

<u>Arbeids giveravgift</u>	<u>Årets</u>	<u>Fjorårets</u>
	1662392.00	919618.00

<u>Pensjonskostnader</u>	<u>Årets</u>	<u>Fjorårets</u>
	611418.00	100099.00

<u>Andre ytelser</u>	<u>Årets</u>	<u>Fjorårets</u>
	221124.00	64328.00

<u>Sum lønnskostnader</u>	<u>Årets</u>	<u>Fjorårets</u>
	18614019.00	7466964.00

Note



DocuSign Envelope ID: D312F5C2-E392-4549-B597-9ECB2598AD67

Green Transition Holding AS
Org.nr: 920 208 177

Årsrapport for 2022

Årsregnskap
- Resultatregnskap
- Balanse
- Noter

Revisjonsberetning



DocuSign Envelope ID: D312F5C2-E392-4549-B597-9ECB2598AD67

Green Transition Holding AS

Org.nr: 920 208 177

Resultatregnskap

	Note	2022	2021
Driftsinntekter			
Salgsinntekt		3 579 124	0
Driftskostnader			
Varekostnad		3 373 084	261 406
Lønnskostnad	2	18 614 020	7 466 965
Annen driftskostnad		13 557 254	6 554 656
Sum driftskostnader		35 544 358	14 283 027
Driftsresultat		-31 965 234	-14 283 027
Finansinntekter og finanskostnader			
Inntekt på inv. i datterselskap og tilknyttet selskap		36 396 563	0
Annen finansinntekt		6 628	0
Annen finanskostnad		104 483	2 077
Netto finansposter		36 298 708	-2 077
Ordinært resultat før skattekostnad		4 333 474	-14 285 104
Årsresultat		4 333 474	-14 285 104
Overføringer og disponeringer			
Overføringer fond	6	0	-14 285 104
Overføringer annen egenkapital	6	4 333 474	0
Sum disponert		4 333 474	-14 285 104



DocuSign Envelope ID: D312F5C2-E392-4549-B597-9ECB2598AD67

Green Transition Holding AS

Org.nr: 920 208 177

Balanse pr. 31. desember

	Note	2022	2021
Anleggsmidler			
<i>Varige driftsmidler</i>			
Tomter, bygninger og annen fast eiendom		5 331 342	0
Sum varige driftsmidler		<u>5 331 342</u>	<u>0</u>
<i>Finansielle anleggsmidler</i>			
Investeringer i datterselskap	3	74 744 989	48 996 013
Lån til foretak i samme konsern	4	5 896 928	1 678 724
Investeringer i tilknyttet selskap	3	6 383 992	6 387 429
Andre fordringer		1 500 000	0
Sum finansielle anleggsmidler		<u>88 525 909</u>	<u>57 062 166</u>
Sum anleggsmidler		<u>93 857 251</u>	<u>57 062 166</u>
Omløpsmidler			
<i>Fordringer</i>			
Kundefordringer		3 086 968	0
Andre fordringer		504 107	99 000
Krav på innbetaling av selskapskapital		748 125	0
Sum fordringer		<u>4 339 200</u>	<u>99 000</u>
Bankinnskudd, kontanter og lignende		<u>30 356 992</u>	<u>32 992 796</u>
Sum omløpsmidler		<u>34 696 192</u>	<u>33 091 796</u>
Sum eiendeler		<u>128 553 443</u>	<u>90 153 962</u>



DocuSign Envelope ID: D312F5C2-E392-4549-B597-9ECB2598AD67

Green Transition Holding AS

Org.nr: 920 208 177

Balanse pr. 31. desember

	Note	2022	2021
Egenkapital			
<i>Innskutt egenkapital</i>			
Aksjekapital	5, 6	146 427	140 018
Egne aksjer	6	-140	-140
Overkurs	6	103 140 826	82 355 899
Ikke registrert kapitalforhøyelse		-853 125	0
Annen innskutt egenkapital	6	4 389 427	4 389 427
Sum innskutt egenkapital		<u>108 529 665</u>	<u>86 885 204</u>
<i>Opptjent egenkapital</i>			
Annen egenkapital	6	4 333 474	0
Sum opptjent egenkapital		<u>4 333 474</u>	<u>0</u>
Sum egenkapital		<u>112 863 139</u>	<u>86 885 204</u>
Gjeld			
<i>Annen langsiktig gjeld</i>			
Gjeld til kredittinstitusjoner		3 900 000	0
Sum annen langsiktig gjeld		<u>3 900 000</u>	<u>0</u>
<i>Kortsiktig gjeld</i>			
Leverandørgjeld		1 573 789	1 840 936
Skyldige offentlige avgifter		1 095 073	709 418
Annen kortsiktig gjeld		9 121 442	718 404
Sum kortsiktig gjeld		<u>11 790 304</u>	<u>3 268 758</u>
Sum gjeld		<u>15 690 304</u>	<u>3 268 758</u>
Sum egenkapital og gjeld		<u>128 553 443</u>	<u>90 153 962</u>


Risør, 30. mai 2023

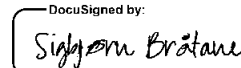
DocuSigned by:

Svein Arne Flåtten
styremedlem

DocuSigned by:


Dag Schjerven
styremedlem

DocuSigned by:

Christopher Andre Vanay
styremedlem

DocuSigned by:

Sigbjørn Bråtane
styremedlem

DocuSigned by:

Eirik Flatebø
styreleder

DocuSigned by:

Paal Skoe
daglig leder




DocuSign Envelope ID: D312F5C2-E392-4549-B597-9ECB2598AD67

Green Transition Holding AS

Org.nr: 920 208 177

Balanse pr. 31. desember

	Note	2022	2021
 Petter Drøyd styremedlem			



DocuSign Envelope ID: D312F5C2-E392-4549-B597-9ECB2598AD67

Green Transition Holding AS

Org.nr: 920 208 177

Noter til regnskapet for 2022

Note 1 - Regnskapsprinsipper

Årsregnskapet er satt opp i samsvar med regnskapslovens bestemmelser og god regnskapsskikk for små foretak.

Datterselskap/tilknyttet selskap

Datterselskapet og tilknyttede selskaper vurderes etter kostmetoden i selskapsregnskapet. Investeringen er vurdert til anskaffelseskost for aksjene med mindre nedskrivning har vært nødvendig. Det er foretatt nedskrivning til virkelig verdi når verdifall skyldes årsaker som ikke kan antas å være forbigående og det må anses nødvendig etter god regnskapsskikk. Nedskrivninger er reversert når grunnlaget for nedskrivning ikke lenger er til stede.

Utbytte og andre utdelinger er inntektsført samme år som det er avsatt i datterselskapet. Overstiger utbytte andel av tilbakeholdt resultat etter kjøpet, representerer den overskytende del tilbakebetaling av investert kapital, og utdelingene er fratrukket investeringsens verdi i balansen.

Salgsinntekter

Inntektsføring ved salg av varer skjer på leveringstidspunktet. Tjenester inntektsføres i takt med utførelsen. Andelen av salgsinntekter som knytter seg til fremtidige serviceytelser balanseføres som uopptjent inntekt ved salget, og inntektsføres deretter i takt med levering av ytelsene.

Klassifisering og vurdering av balanseposter

Omløpsmidler og kortsiktig gjeld omfatter poster som forfaller til betaling innen ett år etter balansedagen, samt poster som knytter seg til varekretsløpet. Øvrige poster er klassifisert som anleggsmiddel/langsiktig gjeld.

Omløpsmidler vurderes til laveste av anskaffelseskost og virkelig verdi. Kortsiktig gjeld balanseføres til nominelt beløp på etableringstidspunktet.

Anleggsmidler vurderes til anskaffelseskost, men nedskrives til virkelig verdi ved verdifall som ikke forventes å være forbigående. Anleggsmidler med begrenset økonomisk levetid avskrives planmessig. Langsiktig gjeld balanseføres til nominelt beløp på etableringstidspunktet.

Fordringer

Kundefordringer og andre fordringer er oppført i balansen til pålydende etter fradrag for avsetning til forventet tap. Avsetning til tap gjøres på grunnlag av individuelle vurderinger av de enkelte fordringene.

Skatter

Skattekostnaden i resultatregnskapet omfatter både periodens betalbare skatt og endring i utsatt skatt. Utsatt skatt er beregnet med 22% på grunnlag av de midlertidige forskjeller som eksisterer mellom regnskapsmessige og skattemessige verdier, samt ligningsmessig underskudd til fremføring ved utgangen av regnskapsåret. Skatteøkende og skattereduserende midlertidige forskjeller som reverserer eller kan reversere i samme periode er utlignet og nettoført. Netto utsatt skattefordel balanseføres i den grad det er sannsynlig at denne kan bli nyttiggjort.



DocuSign Envelope ID: D312F5C2-E392-4549-B597-9ECB2598AD67

Green Transition Holding AS

Org.nr: 920 208 177

Noter til regnskapet for 2022

Note 2 - Lønnskostnader, antall ansatte og lån til ansatte

Lønnskostnader	2022	2021
Lønninger	16 119 085	6 382 919
Arbeidsgiveravgift	1 662 392	919 618
Pensjonskostnader	611 418	100 099
Andre ytelser	221 124	64 328
Sum	18 614 019	7 466 964

Selskapet har i regnskapsåret sysselsatt totalt ca 8 årsverk.

Lån og sikkerhetsstillelse til ledende ansatte, tillitsvalgte og aksjeeiere mv.

Det er ikke gitt lån/sikkerhetsstillelse til daglig leder, styret eller andre nærstående parter.

Note 3 - Datterselskap, tilknyttet selskap

Selskap	Kontor	Eier- andel	Resultat 2022	Egenkapital pr. 31.12	Bokført verdi pr. 31.12
Pipeotech AS	Risør	100,00 %	-8 864 173	5 191 631	46 188 893
Ecvio AS	Risør	100,00 %	-7 929 989	2 427 957	14 757 120
Bio Holding AS	Risør	100,00 %	0	24 430	50 000
Varme Energy AS	Risør	100,00 %	-162	24 268	30 000
Varme Energy INC	Ottawa, Canada	80,00 %	0	0	1
Carbon Circle Holding AS	Risør	76,63 %	-7 106 119	11 168 881	1 790 000
Aitos Gasification Technology AS	Trondheim	59,80 %	-431 921	1 396 805	11 928 975
Moland Biovarme AS	Risør	37,41 %	376 288	5 725 560	6 383 992
Sum			-23 956 076	25 959 532	81 128 981

Note 4 - Mellomværende med selskap i samme konsern

Fordringer	2022	2021
Lån til Otechos Services AS (DS)	1 890 000	240 000
Lån til Pipeotech AS (DS)	1 103 724	1 438 724
Lån til Varme Energy Inc (DS)	2 903 204	0
Sum	5 896 928	1 678 724

Note 5 - Aksjekapital og aksjonærinformasjon

Aksjekapitalen består av:

	Antall	Pålydende	Balanseført
Ordinære aksjer	14 642 660	0,01	146 427



DocuSign Envelope ID: D312F5C2-E392-4549-B597-9ECB2598AD67

Green Transition Holding AS

Org.nr: 920 208 177

Noter til regnskapet for 2022

Oversikt over aksjonærene i selskapet pr. 31.12:

	Sum	Eierandel
Tor Arne Hauge AS	3 315 471	22,64 %
Pima AS	1 496 585	10,22 %
DnB Bank ASA	1 136 959	7,76 %
Skandinaviska Enskilda Banken AB	1 039 580	7,10 %
Holsten Invest AS	864 003	5,90 %
Cressida AS	775 000	5,29 %
Dragesund Invest AS	530 090	3,62 %
Kristianro AS	527 063	3,60 %
Tucan Holding AS	395 154	2,70 %
J & A Fokkens Consulting AS	321 334	2,19 %
Egne aksjer	14 033	0,10 %
Andre	4 227 388	28,87 %
Sum	14 642 660	100,00 %

Note 6 - Egenkapital

	Aksjekapital	Egne aksjer	Overkurs	Annen innskutt egenkapital	Annen egenkapital	Sum
Egenkapital 01.01.	140 018	-140	82 355 899	4 389 427	0	86 885 204
Årsresultat	0	0	0	0	4 333 474	4 333 474
Kapitalforhøyelse 22.07.2022	2 837	0	9 926 138	0	0	9 928 975
Kontantemisjon 05.10.2022	3 572	0	12 496 608	0	0	12 500 180
Ikke registrert kapitalforhøyelse*	0	0	853 125	0	0	853 125
Emisjonskostnader	0	0	-1 637 819	0	0	-1 637 819
Egenkapital 31.12.	146 427	-140	103 993 951	4 389 427	4 333 474	112 863 139

*Kapitalforhøyelsen er registrert i Brønnøysundregisteret 6.2.2023.



Revisjon Skagerrak

Storgata 11, 4950 Risør

Revisjon Skagerrak AS
Storgata 11
4950 Risør
Tlf.: 40 43 25 00
Fax: 40 43 25 19
www.revisjon-skagerrak.no
NO 982 767 970 MVA

Medlem av Den norske Revisorforening

Til generalforsamlingen i
Green Transition Holding AS

Uavhengig revisors beretning for 2022

Konklusjon

Vi har revidert årsregnskapet for Green Transition Holding AS som viser et overskudd på NOK 4 333 474. Årsregnskapet består av balanse per 31. desember 2022, resultatregnskap for regnskapsåret avsluttet per denne datoen og noter til årsregnskapet, herunder et sammendrag av viktige regnskapsprinsipper.

Etter vår mening

- oppfyller årsregnskapet gjeldende lovkrav, og
- gir årsregnskapet et rettviseende bilde av selskapets finansielle stilling per 31. desember 2022 og av dets resultater for regnskapsåret avsluttet per denne datoen i samsvar med regnskapslovens regler og god regnskapsskikk i Norge.

Grunnlag for konklusjonen

Vi har gjennomført revisjonen i samsvar med International Standards on Auditing (ISA-ene). Våre oppgaver og plikter i henhold til disse standardene er beskrevet nedenfor under "Revisors oppgaver og plikter ved revisjonen av årsregnskapet". Vi er uavhengige av selskapet i samsvar med kravene i relevante lover og forskrifter i Norge og International Code of Ethics for Professional Accountants (inkludert internasjonale uavhengighetsstandarder) utstedt av International Ethics Standards Board for Accountants (IESBA-reglene), og vi har overholdt våre øvrige etiske forpliktelser i samsvar med disse kravene. Innhentet revisjonsbevis er etter vår vurdering tilstrekkelig og hensiktsmessig som grunnlag for vår konklusjon.

Ledelsens ansvar for årsregnskapet

Styret og daglig leder (ledelsen) er ansvarlige for å utarbeide årsregnskapet og for at det gir et rettviseende bilde i samsvar med regnskapslovens regler og god regnskapsskikk i Norge. Ledelsen er også ansvarlig for slik intern kontroll som den finner nødvendig for å kunne utarbeide et årsregnskap som ikke inneholder vesentlig feilinformasjon, verken som følge av misligheter eller utilsiktede feil.

Ved utarbeidelsen av årsregnskapet må ledelsen ta standpunkt til selskapets evne til fortsatt drift og opplyse om forhold av betydning for fortsatt drift. Forutsetningen om fortsatt drift skal legges til grunn for årsregnskapet så lenge det ikke er sannsynlig at virksomheten vil bli avviklet.

Revisors oppgaver og plikter ved revisjonen av årsregnskapet

Vårt mål er å oppnå betryggende sikkerhet for at årsregnskapet som helhet ikke inneholder vesentlig feilinformasjon, verken som følge av misligheter eller utilsiktede feil, og å avgi en revisjonsberetning som inneholder vår konklusjon. Betryggende sikkerhet er en høy grad av sikkerhet, men ingen garanti for at en revisjon utført i samsvar med ISA-ene, alltid vil avdekke vesentlig feilinformasjon.

Feilinformasjon kan oppstå som følge av misligheter eller utilsiktede feil. Feilinformasjon er å anse




som vesentlig dersom den enkeltvis eller samlet med rimelighet kan forventes å påvirke de økonomiske beslutningene som brukerne foretar på grunnlag av årsregnskapet.

For videre beskrivelse av revisors oppgaver og plikter vises det til:
<https://revisorforeningen.no/revisionsberetninger>

Risør, 30.mai 2023

Revisjon Skagerrak AS



Leif Sørensen
Statsautorisert revisor