



ÅRSREGNSKAPET FOR REGNSKAPSÅRET 2023 - GENERELL INFORMASJON

Enheten

Organisasjonsnummer: 983 903 819
Organisasjonsform: Aksjeselskap
Foretaksnavn: CHIRON OIL WELL TECHNOLOGIES AS
Forretningsadresse: Arkitekt Ebbells veg 26
7041 TRONDHEIM

Regnskapsår

Årsregnskapets periode: 01.01.2023 - 31.12.2023

Konsern

Morselskap i konsern: Nei

Regnskapsregler

Regler for små foretak benyttet: Ja
Benyttet ved utarbeidelsen av årsregnskapet til selskapet: Regnskapslovens alminnelige regler

Årsregnskapet fastsatt av kompetent organ

Bekreftet av representant for selskapet: Jon Eigill Johansen
Dato for fastsettelse av årsregnskapet: 27.06.2024

Grunnlag for avgivelse

År 2023: Årsregnskapet er elektronisk innlevert
År 2022: Tall er hentet fra elektronisk innlevert årsregnskap fra 2023

Det er ikke krav til at årsregnskapet m.v. som sendes til Regnskapsregisteret er undertegnet. Kontrollen på at dette er utført ligger hos revisor/enhetens øverste organ. Sikkerheten ivaretas ved at innsender har rolle/rettighet for innsending av årsregnskapet via Altinn, og ved at det bekreftes at årsregnskapet er fastsatt av kompetent organ.

Brønnøysundregistrene, 15.07.2025



Resultatregnskap

Beløp i: NOK	Note	2023	2022
RESULTATREGNSKAP			
Kostnader			
Lønnskostnad	1		
Annen driftskostnad		45 705	91 850
Sum kostnader		45 705	91 850
Driftsresultat		-45 705	-91 850
Finansinntekter og finanskostnader			
Annen renteinntekt		77 925	
Sum finansinntekter		77 925	
Annen finanskostnad			3 293
Sum finanskostnader			3 293
Netto finans		77 925	-3 293
Ordinært resultat før skattekostnad		32 220	-95 143
Skattekostnad på resultat	2	7 088	-20 931
Ordinært resultat etter skattekostnad		25 132	-74 212
Årsresultat	3	25 132	-74 212
Årsresultat etter minoritetsinteresser		25 132	-74 212
Totalresultat		25 132	-74 212
Overføringer og disponeringer			
Udekket tap			-74 212
Avsatt til annen egenkapital		25 132	
Sum overføringer og disponeringer		25 132	-74 212



Balanse

Beløp i: NOK	Note	2023	2022
BALANSE - EIENDELER			
Anleggsmidler			
Immaterielle eiendeler			
Utsatt skattefordel	2	2 223 823	2 230 911
Sum immaterielle eiendeler		2 223 823	2 230 911
Varige driftsmidler			
Sum varige driftsmidler	4		
Finansielle anleggsmidler			
Lån til foretak i samme konsern	5		
Sum anleggsmidler		2 223 823	2 230 911
Omløpsmidler			
Varer			
Fordringer			
Kundefordringer	5		
Andre kortsiktige fordringer	5	4 704 856	4 704 856
Sum fordringer		4 704 856	4 704 856
Sum omløpsmidler		4 704 856	4 704 856
SUM EIENDELER		6 928 679	6 935 767
BALANSE - EGENKAPITAL OG GJELD			
Egenkapital			
Innskutt egenkapital			
Aksjekapital	3, 6	200 000	200 000
Overkurs	3	1 065 616	1 065 616
Sum innskutt egenkapital		1 265 616	1 265 616
Opptjent egenkapital			



Balanse

Beløp i: NOK	Note	2023	2022
Fond for vurderingsforskjeller	3		
Annen egenkapital	3	2 114 876	2 089 744
Udekket tap	3		
Sum opptjent egenkapital		2 114 876	2 089 744
Sum egenkapital		3 380 492	3 355 360
Gjeld			
Langsiktig gjeld			
Utsatt skatt	2		
Annen langsiktig gjeld			
Øvrig langsiktig gjeld	5	3 548 187	3 580 407
Sum annen langsiktig gjeld		3 548 187	3 580 407
Sum langsiktig gjeld		3 548 187	3 580 407
Kortsiktig gjeld			
Leverandørgjeld	5		
Betalbar skatt	2		
Annen kortsiktig gjeld	5		
Sum gjeld		3 548 187	3 580 407
SUM EGENKAPITAL OG GJELD		6 928 679	6 935 767
POSTER UTENOM BALANSEN			
Garantistillelser	4		
Pantstillelser	4		



Brønnøysundregistrene

ÅRSREGNSKAP FOR REGNSKAPSÅRET 2023 - GENERELL INFORMASJON

Journalnummer: 2024 570792

Enheten

Organisasjonsnummer: 983 903 819
Organisasjonsform: Aksjeselskap
Foretaksnavn: CHIRON OIL WELL TECHNOLOGIES AS
Forretningsadresse: Arkitekt Ebbells veg 26
7041 TRONDHEIM

Regnskapsår

Årsregnskapets periode: 01.01.2023 - 31.12.2023

Konsern

Morselskap i konsern: Nei

Regnskapsregler

Regler for små foretak benyttet: Ja
Benyttet ved utarbeidelsen av
årsregnskapet til selskapet: Regnskapslovens alminnelige regler

Årsregnskapet fastsatt av kompetent organ

Bekreftet av representant for selskapet: Jon Eigill Johansen
Dato for fastsettelse av årsregnskapet: 27.06.2024

Revisjon

Årsregnskapet er utarbeidet av ekstern
autorisert regnskapsfører: Ja
Ekstern autorisert regnskapsfører har i
løpet av regnskapsåret bistått ved den
løpende regnskapsføringen eller utført
andre tjenester for selskapet enn å
utarbeide årsregnskapet: Ja

Grunnlag for avgivelse

År 2023: Årsregnskap er elektronisk innlevert.
År 2022: Tall er hentet fra elektronisk innlevert årsregnskap fra 2023.

Det er ikke krav til at årsregnskapet m.v. som sendes til Regnskapsregisteret er undertegnet. Kontrollen på at dette er utført ligger hos revisor/enhetens øverste organ. Sikkerheten ivaretas ved at innsender har rolle/rettighet for innsending av årsregnskapet via Altinn, og ved at det bekreftes at årsregnskapet er fastsatt av kompetent organ.

Brønnøysundregistrene, 03.07.2024



Organisasjonsnr: 983 903 819
CHIRON OIL WELL TECHNOLOGIES AS

RESULTATREGNSKAP

Beløp i: NOK	Note	2023	2022
RESULTATREGNSKAP			
Kostnader			
Lønnskostnad	1		
Annen driftskostnad		45 705	91 850
Sum kostnader		45 705	91 850
Driftsresultat		-45 705	-91 850
Finansinntekter og finanskostnader			
Annen renteinntekt		77 925	
Sum finansinntekter		77 925	
Annen finanskostnad			3 293
Sum finanskostnader			3 293
Netto finans		77 925	-3 293
Ordinært resultat før skattekostnad			
Skattekostnad på resultat	2	32 220	-95 143
Skattekostnad på resultat		7 088	-20 931
Ordinært resultat etter skattekostnad		25 132	-74 212
Årsresultat	3	25 132	-74 212
Årsresultat etter minoritetsinteresser		25 132	-74 212
Totalresultat		25 132	-74 212
Overføringer og disponeringer			
Udekket tap			-74 212
Avsatt til annen egenkapital		25 132	
Sum overføringer og disponeringer		25 132	-74 212



Organisasjonsnr: 983 903 819
CHIRON OIL WELL TECHNOLOGIES AS

BALANSE

Beløp i: NOK	Note	2023	2022
--------------	------	------	------

BALANSE - EIENDELER

Anleggsmidler

Immaterielle eiendeler

Utsatt skattefordel	2	2 223 823	2 230 911
Sum immaterielle eiendeler		2 223 823	2 230 911

Varige driftsmidler

Sum varige driftsmidler	4		
-------------------------	---	--	--

Finansielle anleggsmidler

Lån til foretak i samme konsern	5		
---------------------------------	---	--	--

Sum anleggsmidler		2 223 823	2 230 911
--------------------------	--	------------------	------------------

Omløpsmidler

Varer

Fordringer

Kundefordringer	5		
Andre kortsiktige fordringer	5	4 704 856	4 704 856
Sum fordringer		4 704 856	4 704 856

Sum omløpsmidler		4 704 856	4 704 856
-------------------------	--	------------------	------------------

SUM EIENDELER		6 928 679	6 935 767
----------------------	--	------------------	------------------

BALANSE - EGENKAPITAL OG GJELD

Egenkapital

Innskutt egenkapital

Aksjekapital	3, 6	200 000	200 000
Overkurs	3	1 065 616	1 065 616
Sum innskutt egenkapital		1 265 616	1 265 616

Opptjent egenkapital

Fond for vurderingsforskjeller	3		
Annen egenkapital	3	2 114 876	2 089 744
Udekket tap	3		
Sum opptjent egenkapital		2 114 876	2 089 744

Sum egenkapital		3 380 492	3 355 360
------------------------	--	------------------	------------------

Gjeld

Langsiktig gjeld



Utsatt skatt	2		
Annen langsiktig gjeld			
Øvrig langsiktig gjeld	5	3 548 187	3 580 407
Sum annen langsiktig gjeld		3 548 187	3 580 407
Sum langsiktig gjeld		3 548 187	3 580 407
Kortsiktig gjeld			
Leverandørgjeld	5		
Betalbar skatt	2		
Annen kortsiktig gjeld	5		
Sum gjeld		3 548 187	3 580 407
SUM EGENKAPITAL OG GJELD		6 928 679	6 935 767
POSTER UTENOM BALANSEN			
Garantistillelser	4		
Pantstillelser	4		



Organisasjonsnr: 983 903 819
CHIRON OIL WELL TECHNOLOGIES AS

NOTEOPPLYSNINGER - SELSKAP - alle poster oppgitt i hele tall

Note
3

Antall årsverk i regnskapsåret
0.00

Sum Beløp

Balanseført verdi 31.12. Varige driftsmidler Immaterielle eiend.

Konsernregnskap

Morselskapet sitt navn

Forretningskontor for morselskapet

Begrunnelse for at datterselskap er utelatt fra konsolideringen

Samlet beløp - tilknyttet selskap Årets Fjorårets

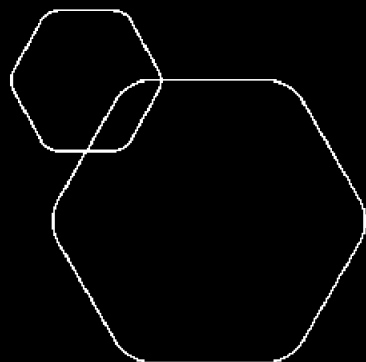
Samlet beløp - foretak i samme konsern Årets Fjorårets

Samlet beløp - foretak i samme konsern Årets Fjorårets

Samlet beløp - felles kontrollert virksomhet Årets Fjorårets

Pantstillelse Beløp

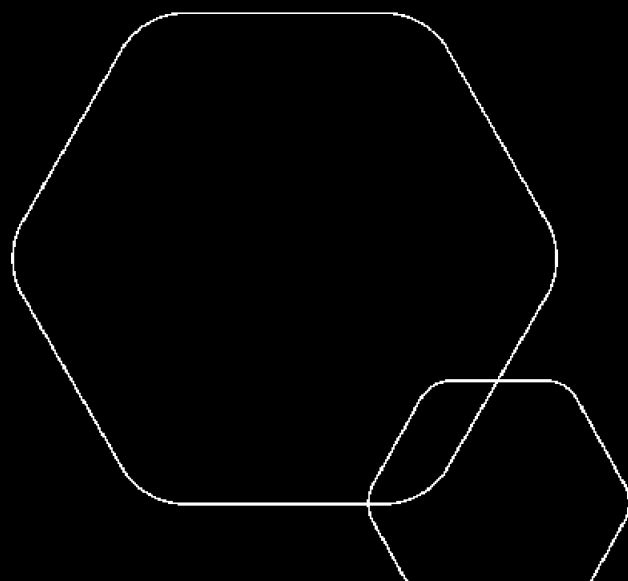
Beholdning av egne aksjer Antall Pålydende Andel av aksjek.



Årsregnskap 2023

Chiron Oil Well Technologies AS

Resultatregnskap
Balanse
Noter til regnskapet



Org.nr.: 983 903 819



Resultatregnskap 01.01-31.12 Chiron Oil Well Technologies AS

Driftsinntekter og driftskostnader	Note	2023	2022
Annen driftskostnad		45 705	91 850
Sum driftskostnader		45 705	91 850
Driftsresultat		-45 705	-91 850
Finansinntekter og finanskostnader			
Annen renteinntekt		77 925	0
Annen finanskostnad		0	3 293
Resultat av finansposter		77 925	-3 293
Resultat før skattekostnad		32 220	-95 143
Skattekostnad på resultat	2	7 088	-20 931
Resultat		25 132	-74 212
Årsresultat	3	25 132	-74 212
Overføringer			
Avsatt til annen egenkapital		25 132	0
Overført til udekket tap		0	74 212
Sum overføringer		25 132	-74 212



. Regnskapsprinsipper

Årsregnskapet er satt opp i samsvar med regnskapsloven og NRS 8 - God regnskapsskikk for små foretak.

Skatt

Skattekostnaden i resultatregnskapet omfatter både periodens betalbare skatt og endring i utsatt skatt. Utsatt skatt er beregnet med 22% på grunnlag av de midlertidige forskjeller som eksisterer mellom regnskapsmessige og skattemessige verdier, samt ligningsmessig underskudd til fremføring ved utgangen av regnskapsåret. Skatteøkende og skattereduserende midlertidige forskjeller som reverserer eller kan reverseres i samme periode er utlignet og nettoført.

Klassifisering og vurdering av balanseposter

Eiendeler bestemt til varig eie eller bruk er klassifisert som anleggsmidler. Eiendeler som er knyttet til varekretsløpet er klassifisert som omløpsmidler. Fordringer klassifiseres som omløpsmidler hvis de skal tilbakebetales i løpet av ett år. For gjeld er analoge kriterier lagt til grunn. Første års avdrag på langsiktige fordringer og langsiktig gjeld klassifiseres likevel ikke som omløpsmiddel og kortsiktig gjeld.

Immaterielle eiendeler

Utgifter til egen utvikling av immaterielle eiendeler kostnadsføres løpende.

Varige driftsmidler

Tomter avskrives ikke. Varige driftsmidler balanseføres og avskrives lineært over driftsmidlenes forventede levetid dersom de har antatt levetid over 3 år og har en kostpris som overstiger kr 15 000. Vedlikehold av driftsmidler kostnadsføres løpende. Påkostninger eller forbedringer tillegges driftsmidlets kostpris og avskrives i takt med driftsmidlet. Skillet mellom vedlikehold og påkostning/forbedring regnes i forhold til driftsmidlets stand ved kjøp av driftsmidlet. Utgifter til leie av driftsmidler kostnadsføres. Forskuddsbetalinger balanseføres som forskuddsbetalt kostnad, og fordeles over leieperioden.

Fordringer

Kundefordringer og andre fordringer oppføres til pålydende etter fradrag for avsetning til forventet tap. Avsetning til tap gjøres på grunnlag av en individuell vurdering av de enkelte fordringene.

Note 1 Lønnskostnader, antall ansatte, godtgjørelser, lån til ansatte mm.

Selskapet har ingen ansatte og er ikke pliktig til å ha tjenstepensjonsordning etter lov om tjenstepensjon.

Det er ikke gitt lån/sikkerhetsstillelse til daglig leder, styrets leder eller andre nærstående parter.

Revisor

Selskapet har i 2023 bokført en kostnad vedr revisjonshonorar på kr. 45 705,-. Dette gjelder i sin helhet ordinær revisjon med kr. 20 705,- og annen bistand med kr. 25 000,-.



Note 2 Skatt

Skatteeffekten av midlertidige forskjeller og underskudd til fremføring som har gitt opphav til utsatt skatt og utsatte skattefordeler, spesifisert på typer av midlertidige forskjeller:

	2023	2022	Endring
Varige driftsmidler	-91 774	-105 783	-14 009
Sum	-91 774	-105 783	-14 009
Akkumulert fremførbart underskudd	-10 016 512	-10 034 723	-18 211
Grunnlag for beregning av utsatt skatt	-10 108 286	-10 140 506	-32 220
Utsatt skattefordel (22 %)	-2 223 823	-2 230 911	-7 088

Årets skattekostnad	2023	2022
Skattepliktig inntekt:		
Ordinært resultat før skatt	32 220	-95 143
Permanente forskjeller	0	0
Endring i midlertidige forskjeller	-14 009	-16 518
Anvendelse av fremførbart underskudd	-18 211	0
Skattepliktig inntekt	0	-111 662
Resultatført skatt på ordinært resultat:		
Betalbar skatt	0	0
Endring i utsatt skattefordel	7 088	-20 931
Skattekostnad ordinært resultat	7 088	-20 931
Betalbar skatt i balansen:		
Betalbar skatt på årets resultat	0	0
Sum betalbar skatt i balansen	0	0

Note 3 Egenkapital

	Aksjekapital	Overkurs	Annen egenkapital	Sum egenkapital
Egenkapital 01.01.2023	200 000	1 065 616	2 089 744	3 355 360
Årets resultat	0	0	25 132	25 132
Egenkapital 31.12.2023	200 000	1 065 616	2 114 876	3 380 492

Note 4 Pantstillelser og garantier m.v.

	2023	2022
Gjeld som er sikret ved pant o.l	2023	2022
Gjeld til kredittinstitusjoner	0	0
Øvrig langsiktig gjeld	0	0
Sum	0	0
Balanseført verdi av eiendeler pantsatt for egen gjeld		
Driftstilbehør	0	0



Fordringer	4 704 856	4 704 856
Sum	4 704 856	4 704 856

I tillegg har Chiron AS stilt selvskyldnerkausjon på kr. 750 000.

Note 5 Mellomværende med selskap i samme konsern m.v.

	Kundefordringer		Andre fordringer	
	2023	2022	2023	2022
Foretak i samme konsern	0	0	4 704 856	4 704 856
Sum	0	0	4 704 856	4 704 856

	Leverandørgjeld		Øvrig gjeld	
	2023	2022	2023	2022
Foretak i samme konsern	0	0	3 548 187	3 580 407
Sum	0	0	3 548 187	3 580 407

Selskapets fordring er mot Chiron Pharmasynth AS.

Selskapets gjeld er mot Chiron AS.

Note 6 Aksjekapital og aksjonærinformasjon

Aksjekapitalen på kr. 200 000 består av 100 000 aksjer à kr. 2.

Oversikt over de største aksjonærene 31.12.2023

Navn	Antall aksjer	Eierandel
Chiron AS	100 000	100%



Til generalforsamlingen i Chiron Oil Well Technologies AS

Uavhengig revisors beretning

Konklusjon

Vi har revidert årsregnskapet for Chiron Oil Well Technologies AS som består av balanse per 31. desember 2023, resultatregnskap for regnskapsåret avsluttet per denne datoen og noter til årsregnskapet, herunder et sammendrag av viktige regnskapsprinsipper.

Etter vår mening oppfyller årsregnskapet gjeldende lovkrav, og gir årsregnskapet et rettviseende bilde av selskapets finansielle stilling per 31. desember 2023, og av dets resultater for regnskapsåret avsluttet per denne datoen i samsvar med regnskapslovens regler og god regnskapsskikk i Norge.

Grunnlag for konklusjonen

Vi har gjennomført revisjonen i samsvar med International Standards on Auditing (ISA-ene). Våre oppgaver og plikter i henhold til disse standardene er beskrevet nedenfor under *Revisors oppgaver og plikter ved revisjonen av årsregnskapet*. Vi er uavhengige av selskapet i samsvar med kravene i relevante lover og forskrifter i Norge og International Code of Ethics for Professional Accountants (inkludert internasjonale uavhengighetsstandarder) utstedt av International Ethics Standards Board for Accountants (IESBA-reglene), og vi har overholdt våre øvrige etiske forpliktelser i samsvar med disse kravene. Innhentet revisjonsbevis er etter vår vurdering tilstrekkelig og hensiktsmessig som grunnlag for vår konklusjon.

Styrets og daglig leders ansvar for årsregnskapet

Styret og daglig leder (ledelsen) er ansvarlige for å utarbeide årsregnskapet og for at det gir et rettviseende bilde i samsvar med regnskapslovens regler og god regnskapsskikk i Norge. Ledelsen er også ansvarlig for slik internkontroll som den finner nødvendig for å kunne utarbeide et årsregnskap som ikke inneholder vesentlig feilinformasjon, verken som følge av misligheter eller utilsiktede feil.

Ved utarbeidelsen av årsregnskapet må ledelsen ta standpunkt til selskapets evne til fortsatt drift og opplyse om forhold av betydning for fortsatt drift. Forutsetningen om fortsatt drift skal legges til grunn for årsregnskapet så lenge det ikke er sannsynlig at virksomheten vil bli avvirket.

Revisors oppgaver og plikter ved revisjonen av årsregnskapet

Vårt mål er å oppnå betryggende sikkerhet for at årsregnskapet som helhet ikke inneholder vesentlig feilinformasjon, verken som følge av misligheter eller utilsiktede feil, og å avgi en revisjonsberetning som inneholder vår konklusjon. Betryggende sikkerhet er en høy grad av sikkerhet, men ingen garanti for at en revisjon utført i samsvar med ISA-ene, alltid vil avdekke vesentlig feilinformasjon. Feilinformasjon kan oppstå som følge av misligheter eller utilsiktede feil. Feilinformasjon er å anse som vesentlig dersom den enkeltvis eller samlet med rimelighet kan forventes å påvirke de økonomiske beslutningene som brukerne foretar på grunnlag av årsregnskapet. For videre beskrivelse av revisors oppgaver og plikter vises det til: <https://revisorforeningen.no/revisjonsberetninger>

Trondheim, 26. juni 2024
PricewaterhouseCoopers AS

Kristin By Farstad
Statsautorisert revisor
(elektronisk signert)

PricewaterhouseCoopers AS, Brattørkaia 17B, 7010 Trondheim
T: 02316, org. no.: 987 009 713 MVA, www.pwc.no
Statsautoriserte revisorer, medlemmer av Den norske Revisorforening og autorisert regnskapsførerselskap



 Securely signed with Brevio

Revisjonsberetning

Signers:

Name	Method	Date
Farstad, Kristin By	BANKID	2024-06-26 11:52

This document package contains:

- Closing page (this page)
- The original document(s)
- The electronic signatures. These are not visible in the document, but are electronically integrated.



This file is sealed with a digital signature.
The seal is a guarantee for the authenticity
of the document.




Balanse pr 31.12
Chiron Oil Well Technologies AS

Eiendeler	Note	2023	2022
Utsatt skattefordel	2	2 223 823	2 230 911
Sum immaterielle eiendeler		2 223 823	2 230 911
Sum anleggsmidler		2 223 823	2 230 911
Omløpsmidler			
Fordringer			
Andre kortsiktige fordringer	5	4 704 856	4 704 856
Sum fordringer		4 704 856	4 704 856
Sum omløpsmidler		4 704 856	4 704 856
Sum eiendeler		6 928 679	6 935 767





Balanse pr 31.12
Chiron Oil Well Technologies AS

Egenkapital og gjeld	Note	2023	2022
Innskutt egenkapital			
Aksjekapital	3, 6	200 000	200 000
Overkurs	3	1 065 616	1 065 616
Sum innskutt egenkapital		1 265 616	1 265 616
Opptjent egenkapital			
Annen egenkapital	3	2 114 876	2 089 744
Sum opptjent egenkapital		2 114 876	2 089 744
Sum egenkapital		3 380 492	3 355 360
Gjeld			
Øvrig langsiktig gjeld	5	3 548 187	3 580 407
Sum annen langsiktig gjeld		3 548 187	3 580 407
Kortsiktig gjeld			
Sum gjeld		3 548 187	3 580 407
Sum egenkapital og gjeld		6 928 679	6 935 767


Marianne Sinnes
Daglig leder/styremedlem

Trondheim, 26.06.2024
Styret i Chiron Oil Well Technologies AS


Jonathan Otto Salkin
styreleder


Philip Rinaldi
styremedlem