



## ÅRSREGNSKAPET FOR REGNSKAPSÅRET 2021 - GENERELL INFORMASJON

### Enheten

Organisasjonsnummer: 912 565 475  
Organisasjonsform: Aksjeselskap  
Foretaksnavn: HEIMEN LL HUSFLITSUTSAL  
Forretningsadresse: Arbeidergata 1  
0159 OSLO

### Regnskapsår

Årsregnskapets periode: 01.01.2021 - 31.12.2021

### Konsern

Morselskap i konsern: Nei

### Regnskapsregler

Regler for små foretak benyttet: Ja  
Benyttet ved utarbeidelsen av årsregnskapet til selskapet: Regnskapslovens alminnelige regler

### Årsregnskapet fastsatt av kompetent organ

Bekreftet av representant for selskapet: Hilde Øya  
Dato for fastsettelse av årsregnskapet: 10.03.2022

### Grunnlag for avgivelse

År 2021: Årsregnskapet er elektronisk innlevert  
År 2020: Tall er hentet fra elektronisk innlevert årsregnskap fra 2021

*Det er ikke krav til at årsregnskapet m.v. som sendes til Regnskapsregisteret er undertegnet. Kontrollen på at dette er utført ligger hos revisor/enhetens øverste organ. Sikkerheten ivaretas ved at innsender har rolle/rettighet for innsending av årsregnskapet via Altinn, og ved at det bekreftes at årsregnskapet er fastsatt av kompetent organ.*

Brønnøysundregistrene, 23.03.2023



## Resultatregnskap

| Beløp i: NOK  | Note | 2021              | 2020              |
|---|------|-------------------|-------------------|
| <b>RESULTATREKNESKAP</b>                                    |      |                   |                   |
| <b>Inntekter</b>  |      |                   |                   |
| Salsinntekter   |      | 27 988 706        | 29 220 770        |
| Anna driftsinntekt  | 2    | 50 710            | 81 871            |
| <b>Sum inntekter</b>  |      | <b>28 039 416</b> | <b>29 302 641</b> |
| <b>Kostnader</b>  |      |                   |                   |
| Varekostnad   |      | 11 673 735        | 12 880 438        |
| Lønnskostnad  | 3,4  | 9 779 981         | 12 072 802        |
| Avskrivning på varige driftsmiddel og immaterielle egedelar | 5    | 264 196           | 288 504           |
| Annan driftskostnad   |      | 5 624 430         | 5 702 139         |
| <b>Sum kostnader</b>  |      | <b>27 342 342</b> | <b>30 943 883</b> |
| <b>Driftsresultat</b>                                       |      | <b>697 074</b>    | <b>-1 641 242</b> |
| <b>Finansinntekter og finanskostnader</b>                   |      |                   |                   |
| Renteinntekt frå føretak i same konsern                     |      | 2 438             | 25 324            |
| Anna renteinntekt   |      | 339               | 1 139             |
| Anna finansinntekt  |      | 26 375            | 27 361            |
| <b>Sum finansinntekter</b>                                  |      | <b>29 152</b>     | <b>53 824</b>     |
| Annan rentekostnad  |      | 65 154            | 80 885            |
| Annan finanskostnad   |      | 5 582             | 18 265            |
| <b>Sum finanskostnader</b>                                  |      | <b>70 736</b>     | <b>99 150</b>     |
| <b>Netto finans</b>   |      | <b>-41 584</b>    | <b>-45 326</b>    |
| <b>Ordinært resultat før skattekostnad</b>                  |      | <b>655 490</b>    | <b>-1 686 568</b> |
| Skattekostnad på ordinært resultat                          | 6    | 144 208           | -371 053          |
| <b>Ordinært resultat etter skattekostnad</b>                |      | <b>511 282</b>    | <b>-1 315 515</b> |
| <b>Årsresultat</b>  |      | <b>511 282</b>    | <b>-1 315 515</b> |
| <b>Overføringer og disponeringar</b>                        |      |                   |                   |
| Avgjevne konsernbidrag                                      |      | -470 930          | -587 188          |
| Overføring til/frå annan eigenkapital                       |      | 40 352            | -1 902 703        |



## Resultatregnskap

| <b>Beløp i: NOK</b>               | <b>Note</b> | <b>2021</b> | <b>2020</b> |
|-----------------------------------|-------------|-------------|-------------|
| Sum overføringer og disponeringar |             | 511 282     | -1 315 515  |



## Balanse

| Beløp i: NOK  | Note | 2021              | 2020              |
|---|------|-------------------|-------------------|
| <b>BALANSE - EIGEDELAR</b>                                    |      |                   |                   |
| <b>Anleggsmiddel</b>  |      |                   |                   |
| <b>Immaterielle egedelar</b>                                  |      |                   |                   |
| Utsett skattefordel   | 6    | 177 918           | 189 299           |
| <b>Sum immaterielle egedelar</b>                              |      | <b>177 918</b>    | <b>189 299</b>    |
| <b>Varige driftsmiddel</b>                                    |      |                   |                   |
| Tomter, bygningar og annan fast eigedom                       | 5    | 465 471           | 555 884           |
| Driftslausøyre, inventar, verktøy, kontormaskinar og liknande | 5    | 102 651           | 217 438           |
| <b>Sum varige driftsmiddel</b>                                |      | <b>568 122</b>    | <b>773 322</b>    |
| <b>Sum anleggsmiddel</b>                                      |      | <b>746 040</b>    | <b>962 621</b>    |
| <b>Omløpsmiddel</b>   |      |                   |                   |
| <b>Varer</b>  |      |                   |                   |
| Varer   | 8,9  | 10 124 265        | 11 238 461        |
| <b>Sum varer</b>  |      | <b>10 124 265</b> | <b>11 238 461</b> |
| <b>Krav</b>   |      |                   |                   |
| Kundekrav   | 10   | 725 769           | 862 163           |
| Andre krav  | 10   | 348 416           | 1 212 082         |
| <b>Sum krav</b>   |      | <b>1 074 185</b>  | <b>2 074 245</b>  |
| <b>Bankinnskot, kontantar og liknande</b>                     |      |                   |                   |
| Bankinnskot, kontantar og liknande                            | 11   | 418 944           | 382 112           |
| <b>Sum bankinnskot, kontantar og liknande</b>                 |      | <b>418 944</b>    | <b>382 112</b>    |
| <b>Sum omløpsmiddel</b>                                       |      | <b>11 617 394</b> | <b>13 694 818</b> |
| <b>SUM EIGEDELAR</b>  |      | <b>12 363 434</b> | <b>14 657 439</b> |

## BALANSE - EIGENKAPITAL OG GJELD

### Eigenkapital

#### Innskoten eigenkapital



## Balanse

| <b>Beløp i: NOK</b>              | <b>Note</b> | <b>2021</b>       | <b>2020</b>       |
|----------------------------------|-------------|-------------------|-------------------|
| Selskapskapital                  | 7,12        | 500 000           | 500 000           |
| Overkurs                         |             | 2 228 293         | 228 293           |
| Annan innskoten egenkapital      |             | 857 788           | 857 788           |
| <b>Sum innskoten egenkapital</b> |             | <b>3 586 081</b>  | <b>1 586 081</b>  |
| <b>Opptent egenkapital</b>       |             |                   |                   |
| Annan egenkapital                |             | 1 558 854         | 1 518 503         |
| <b>Sum opptent egenkapital</b>   |             | <b>1 558 854</b>  | <b>1 518 503</b>  |
| <b>Sum egenkapital</b>           | 7           | <b>5 144 935</b>  | <b>3 104 584</b>  |
| <b>Sum langsiktig gjeld</b>      |             | <b>0</b>          | <b>0</b>          |
| <b>Kortsiktig gjeld</b>          |             |                   |                   |
| Gjeld til kredittinstitusjonar   | 9           | 400 921           | 3 186 599         |
| Leverandørgjeld                  | 10          | 1 506 675         | 644 418           |
| Skuldige offentlege avgifter     |             | 1 342 548         | 1 310 498         |
| Anna kortsiktig gjeld            | 10          | 3 968 355         | 4 411 340         |
| <b>Sum kortsiktig gjeld</b>      |             | <b>7 218 499</b>  | <b>9 552 855</b>  |
| <b>Sum gjeld</b>                 |             | <b>7 218 499</b>  | <b>9 552 855</b>  |
| <b>SUM EIGENKAPITAL OG GJELD</b> |             | <b>12 363 434</b> | <b>12 657 439</b> |



## Brønnøysundregistrene

### ÅRSREGNSKAP FOR REGNSKAPSÅRET 2021 - GENERELL INFORMASJON

Journalnummer: 2022 263295

#### Enheten

Organisasjonsnummer: 912 565 475  
Organisasjonsform: Aksjeselskap  
Foretaksnavn: HEIMEN LL HUSFLITSUTSAL  
Forretningsadresse: Arbeidergata 1  
0159 OSLO

#### Regnskapsår

Årsregnskapets periode: 01.01.2021 - 31.12.2021

#### Konsern

Morselskap i konsern: Nei

#### Regnskapsregler

Regler for små foretak benyttet: Ja  
Benyttet ved utarbeidelsen av  
årsregnskapet til selskapet: Regnskapslovens alminnelige regler

#### Årsregnskapet fastsatt av kompetent organ

Bekreftet av representant for selskapet: Hilde Øya  
Dato for fastsettelse av årsregnskapet: 10.03.2022

#### Grunnlag for avgivelse

År 2021: Årsregnskap er elektronisk innlevert.  
År 2020: Tall er hentet fra elektronisk innlevert årsregnskap fra 2021.

*Det er ikke krav til at årsregnskapet m.v. som sendes til Regnskapsregisteret er undertegnet. Kontrollen på at dette er utført ligger hos revisor/enhetens øverste organ. Sikkerheten ivaretas ved at innsender har rolle/rettighet for innsending av årsregnskapet via Altinn, og ved at det bekreftes at årsregnskapet er fastsatt av kompetent organ.*

Brønnøysundregistrene, 24.05.2022



Organisasjonsnr: 912 565 475  
HEIMEN LL HUSFLITSUTSAL

## RESULTATREGNSKAP

| <b>Beløp i: NOK</b>  | <b>Note</b> | <b>2021</b>       | <b>2020</b>       |
|--|-------------|-------------------|-------------------|
| <b>RESULTATREKNESKAP</b>                                     |             |                   |                   |
| <b>Inntekter</b>   |             |                   |                   |
| Salsinntekter  |             | 27 988 706        | 29 220 770        |
| Anna driftsinntekt   | 2           | 50 710            | 81 871            |
| <b>Sum inntekter</b>   |             | <b>28 039 416</b> | <b>29 302 641</b> |
| <b>Kostnader</b>   |             |                   |                   |
| Varekostnad  |             | 11 673 735        | 12 880 438        |
| Lønnskostnad   | 3,4         | 9 779 981         | 12 072 802        |
| Avskrivning på varige driftsmiddel og immaterielle eigedelar | 5           | 264 196           | 288 504           |
| Annan driftskostnad  |             | 5 624 430         | 5 702 139         |
| <b>Sum kostnader</b>   |             | <b>27 342 342</b> | <b>30 943 883</b> |
| <b>Driftsresultat</b>  |             | <b>697 074</b>    | <b>-1 641 242</b> |
| <b>Finansinntekter og finanskostnader</b>                    |             |                   |                   |
| Renteinntekt frå føretak i same konsern                      |             | 2 438             | 25 324            |
| Anna renteinntekt  |             | 339               | 1 139             |
| Anna finansinntekt   |             | 26 375            | 27 361            |
| <b>Sum finansinntekter</b>                                   |             | <b>29 152</b>     | <b>53 824</b>     |
| Annan rentekostnad   |             | 65 154            | 80 885            |
| Annan finanskostnad  |             | 5 582             | 18 265            |
| <b>Sum finanskostnader</b>                                   |             | <b>70 736</b>     | <b>99 150</b>     |
| <b>Netto finans</b>  |             | <b>-41 584</b>    | <b>-45 326</b>    |
| <b>Ordinært resultat før skattekostnad</b>                   |             |                   |                   |
| <b>Skattekostnad på ordinært resultat</b>                    | 6           | 144 208           | -371 053          |
| <b>Ordinært resultat etter skattekostnad</b>                 |             | <b>511 282</b>    | <b>-1 315 515</b> |
| <b>Årsresultat</b>   |             | <b>511 282</b>    | <b>-1 315 515</b> |
| <b>Overføringer og disponeringar</b>                         |             |                   |                   |
| Avgjevne konsernbidrag                                       |             | -470 930          | -587 188          |
| Overføring til/frå annan eigenkapital                        |             | 40 352            | -1 902 703        |
| <b>Sum overføringer og disponeringar</b>                     |             | <b>511 282</b>    | <b>-1 315 515</b> |



Organisasjonsnr: 912 565 475  
HEIMEN LL HUSFLITSUTSAL

## BALANSE

| Beløp i: NOK  | Note | 2021              | 2020              |
|---|------|-------------------|-------------------|
| <b>BALANSE - EIGEDELAR</b>                                    |      |                   |                   |
| <b>Anleggsmiddel</b>  |      |                   |                   |
| <b>Immaterielle egedelar</b>                                  |      |                   |                   |
| Utsett skattefordel   | 6    | 177 918           | 189 299           |
| <b>Sum immaterielle egedelar</b>                              |      | <b>177 918</b>    | <b>189 299</b>    |
| <b>Varige driftsmiddel</b>                                    |      |                   |                   |
| Tomter, bygningar og annan fast eigedom                       | 5    | 465 471           | 555 884           |
| Driftslausøyre, inventar, verktøy, kontormaskinar og liknande | 5    | 102 651           | 217 438           |
| <b>Sum varige driftsmiddel</b>                                |      | <b>568 122</b>    | <b>773 322</b>    |
| <b>Sum anleggsmiddel</b>                                      |      | <b>746 040</b>    | <b>962 621</b>    |
| <b>Omløpsmiddel</b>   |      |                   |                   |
| <b>Varer</b>  |      |                   |                   |
| Varer   | 8,9  | 10 124 265        | 11 238 461        |
| <b>Sum varer</b>  |      | <b>10 124 265</b> | <b>11 238 461</b> |
| <b>Krav</b>   |      |                   |                   |
| Kundekrav   | 10   | 725 769           | 862 163           |
| Andre krav  | 10   | 348 416           | 1 212 082         |
| <b>Sum krav</b>   |      | <b>1 074 185</b>  | <b>2 074 245</b>  |
| <b>Bankinnskot, kontantar og liknande</b>                     |      |                   |                   |
| Bankinnskot, kontantar og liknande                            | 11   | 418 944           | 382 112           |
| <b>Sum bankinnskot, kontantar og liknande</b>                 |      | <b>418 944</b>    | <b>382 112</b>    |
| <b>Sum omløpsmiddel</b>                                       |      | <b>11 617 394</b> | <b>13 694 818</b> |
| <b>SUM EIGEDELAR</b>  |      | <b>12 363 434</b> | <b>14 657 439</b> |
| <b>BALANSE - EIGENKAPITAL OG GJELD</b>                        |      |                   |                   |
| <b>Eigenkapital</b>   |      |                   |                   |
| <b>Innskoten eigenkapital</b>                                 |      |                   |                   |
| Selskapskapital   | 7,12 | 500 000           | 500 000           |
| Overkurs  |      | 2 228 293         | 228 293           |
| Annan innskoten eigenkapital                                  |      | 857 788           | 857 788           |
| <b>Sum innskoten eigenkapital</b>                             |      | <b>3 586 081</b>  | <b>1 586 081</b>  |



|                                  |          |                   |                   |
|----------------------------------|----------|-------------------|-------------------|
| <b>Opptent egenkapital</b>       |          |                   |                   |
| Annan egenkapital                |          | 1 558 854         | 1 518 503         |
| <b>Sum opptent egenkapital</b>   |          | <b>1 558 854</b>  | <b>1 518 503</b>  |
| <b>Sum egenkapital</b>           | <b>7</b> | <b>5 144 935</b>  | <b>3 104 584</b>  |
| <b>Sum langsiktig gjeld</b>      |          | <b>0</b>          | <b>0</b>          |
| <b>Kortsiktig gjeld</b>          |          |                   |                   |
| Gjeld til                        |          |                   |                   |
| kredittinstitusjonar             | 9        | 400 921           | 3 186 599         |
| Leverandørgjeld                  | 10       | 1 506 675         | 644 418           |
| Skuldige offentlege avgifter     |          | 1 342 548         | 1 310 498         |
| Anna kortsiktig gjeld            | 10       | 3 968 355         | 4 411 340         |
| <b>Sum kortsiktig gjeld</b>      |          | <b>7 218 499</b>  | <b>9 552 855</b>  |
| <b>Sum gjeld</b>                 |          | <b>7 218 499</b>  | <b>9 552 855</b>  |
| <b>SUM EIGENKAPITAL OG GJELD</b> |          | <b>12 363 434</b> | <b>12 657 439</b> |



Organisasjonsnr: 912 565 475  
HEIMEN LL HUSFLITSUTSAL

NOTEOPPLYSNINGER - SELSKAP - alle poster oppgitt i hele tall

Note  
1

Rekneskapsprinsipp

Note  
3

Tal på årsverk i rekneskapsåret  
14.00

Note  
3

Spesifisering av resultatrekneskapen

Lønnskostnader

|                    |            |             |
|--------------------|------------|-------------|
| Lønn               | Årets      | Fjorårets   |
|                    | 6174332.00 | 6197734.00  |
| Folketrygdavgift   | Årets      | Fjorårets   |
|                    | 917591.00  | 912809.00   |
| Pensjonskostnader  | Årets      | Fjorårets   |
|                    | 282076.00  | 2607436.00  |
| Andre ytingar      | Årets      | Fjorårets   |
|                    | 2405982.00 | 2354823.00  |
| Sum lønnskostnader | Årets      | Fjorårets   |
|                    | 9779981.00 | 12072802.00 |

Note

Ekstraordinære inntekter og kostnader

Sum Beløp

Balanseført verdi 31.12. Varige driftsmiddel Immaterielle eigned.

Konsernrekneskap



Morselskapet sitt namn

Forretningskontor for morselskapet

Grunn til at dotterselskap ikkje er tatt med i konsolideringa

Samla beløp - tilknytt selskap Årets Fjorårets

Samla beløp - føretak i samme konsern Årets Fjorårets

Samla beløp - føretak i samme konsern Årets Fjorårets

Samla beløp - felles kontrollert verksemd Årets Fjorårets

Pantstillingar Beløp

Behaldning av egne aksjar Tal på aksjar Pålydande Andel av aksjek.



---

# Årsrekneskap

2021

Heimen LL Husflitsutsal

Org.nr.:912 565 475



## Resultatrekneskap

Heimen LL Husflitsutsal

| <b>Driftsinntekter og driftskostnader</b>  | <b>Note</b> | <b>2021</b>       | <b>2020</b>       |
|--|-------------|-------------------|-------------------|
| Salsinntekt                                |             | 27 988 706        | 29 220 770        |
| Anna driftsinntekt                         | 2           | 50 710            | 81 871            |
| <b>Sum driftsinntekter</b>                 |             | <b>28 039 416</b> | <b>29 302 641</b> |
| Varekostnad                                |             | 11 673 735        | 12 880 438        |
| Lønnskostnad                               | 3, 4        | 9 779 981         | 12 072 802        |
| Avskrivning                                | 5           | 264 196           | 288 504           |
| Annan driftskostnad                        |             | 5 624 430         | 5 702 139         |
| <b>Sum driftskostnader</b>                 |             | <b>27 342 343</b> | <b>30 943 883</b> |
| <b>Driftsresultat</b>                      |             | <b>697 074</b>    | <b>-1 641 242</b> |
| <b>Finansinntekter og finanskostnader</b>  |             |                   |                   |
| Renteinntekt frå føretak i same konsern    |             | 2 438             | 25 324            |
| Anna renteinntekt                          |             | 339               | 1 139             |
| Anna finansinntekt                         |             | 26 375            | 27 361            |
| Annan rentekostnad                         |             | -65 154           | -80 885           |
| Annan finanskostnad                        |             | -5 582            | -18 265           |
| <b>Ordinært resultat før skattekostnad</b> |             | <b>655 490</b>    | <b>-1 686 568</b> |
| Skattekostnader på ordinært resultat       | 6           | 144 208           | -371 053          |
| <b>Arsresultat</b>                         |             | <b>511 282</b>    | <b>-1 315 515</b> |
| <b>Overføring</b>                          |             |                   |                   |
| Ytt konsernbidrag                          |             | 470 930           | 587 188           |
| Overført til annan eigenkapital            |             | 40 351            | 0                 |
| Overført frå annan eigenkapital            |             | 0                 | 1 902 703         |
| <b>Sum overføringar</b>                    | 7           | <b>511 282</b>    | <b>-1 315 515</b> |



## Balanse

Heimen LL Husflitsutsal


| <b>Eigedelar</b>                                      | <b>Note</b> | <b>2021</b>       | <b>2020</b>       |
|---|-------------|-------------------|-------------------|
| <b>Anleggsmidler</b>                                  |             |                   |                   |
| Utsett skattefordel                                   | 6           | 177 918           | 189 299           |
| <b>Sum immaterielle eigedelar</b>                     |             | <b>177 918</b>    | <b>189 299</b>    |
| <b>Varige driftsmidler</b>                            |             |                   |                   |
| Tomter, bygningar o.a. fast eigedom                   | 5           | 465 471           | 555 884           |
| Driftslausøyre, inventar, verkty, kontormaskinar o.l. | 5           | 102 651           | 217 438           |
| <b>Sum varige driftsmidler</b>                        |             | <b>568 122</b>    | <b>773 323</b>    |
| <b>Sum anleggsmidler</b>                              |             | <b>746 040</b>    | <b>962 621</b>    |
| <b>Omløpsmidlar</b>                                   |             |                   |                   |
| Varer   | 8, 9        | 10 124 265        | 11 238 461        |
| <b>Fordringar</b>                                     |             |                   |                   |
| Kundefordringar                                       | 10          | 725 769           | 862 163           |
| Andre kortsiktige fordringar                          | 10          | 348 416           | 1 212 082         |
| <b>Sum fordringar</b>                                 |             | <b>1 074 185</b>  | <b>2 074 245</b>  |
| Bankinnskot, kontantar o.l.                           | 11          | 418 944           | 382 112           |
| <b>Sum omløpsmidlar</b>                               |             | <b>11 617 394</b> | <b>13 694 818</b> |
| <b>Sum eigedelar</b>                                  |             | <b>12 363 434</b> | <b>14 657 439</b> |



## Balanse

Heimen LL Husflitsutsal

| Eigenkapital og gjeld             | Note  | 2021              | 2020              |
|-----------------------------------|-------|-------------------|-------------------|
| <b>Innskoten eigenkapital</b>     |       |                   |                   |
| Aksjekapital                      | 7, 12 | 500 000           | 500 000           |
| Annan innskoten eigenkapital      |       | 857 788           | 857 788           |
| Overkurs                          |       | 2 228 293         | 2 228 293         |
| <b>Sum innskoten eigenkapital</b> |       | <b>3 586 081</b>  | <b>3 586 081</b>  |
| <b>Opptent eigenkapital</b>       |       |                   |                   |
| Annan eigenkapital                |       | 1 558 854         | 1 518 503         |
| <b>Sum opptent eigenkapital</b>   |       | <b>1 558 854</b>  | <b>1 518 503</b>  |
| <b>Sum eigenkapital</b>           | 7     | <b>5 144 936</b>  | <b>5 104 584</b>  |
| <b>Gjeld</b>                      |       |                   |                   |
| <b>Avsetjingar for plikter</b>    |       |                   |                   |
| <b>Kortsiktig gjeld</b>           |       |                   |                   |
| Gjeld til kredittinstitusjonar    | 9     | 400 921           | 3 186 599         |
| Leverandørgjeld                   | 10    | 1 506 675         | 644 418           |
| Skuldige offentlege avgifter      |       | 1 342 548         | 1 310 498         |
| Anna kortsiktig gjeld             | 10    | 3 968 354         | 4 411 340         |
| <b>Sum kortsiktig gjeld</b>       |       | <b>7 218 498</b>  | <b>9 552 855</b>  |
| <b>Sum gjeld</b>                  |       | <b>7 218 498</b>  | <b>9 552 855</b>  |
| <b>Sum eigenkapital og gjeld</b>  |       | <b>12 363 434</b> | <b>14 657 439</b> |

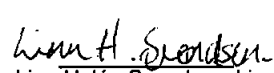


Rune Stenersen  
Styreleiar


Oslo, 10.03.2022  
Styret i Heimen LL Husflitsutsal



Øivind Dahl  
Nestleiar



Linn Helén Svendsen-Lien  
Styremedlem



Arne Sunde  
Styremedlem



Hilde Øya  
Dagleg leiar



Heimen LL Husflitsutsal

## Rekneskapsprinsipp

Årsrekneskapan er sett opp i samsvar med rekneskapslova og god rekneskapsskikk for små føretak.

### Salsinntekter

Inntektsføring ved sal av varer skjer på leveringstidspunktet. Tenester blir inntektsført etter kvart som dei blir levert.

### Klassifisering og vurdering av balansepostar

Eigedelar bestemt til varig eige eller bruk er klassifisert som anleggsmidlar. Eigedelar som er knytt til varekrinsløpet er klassifisert som omløpsmidlar. Fordringar blir klassifisert som omløpsmidlar dersom dei skal tilbakebetalast innan eitt år etter utbetalingstidspunktet. For gjeld er tilsvarande kriterium lagt til grunn.

Omløpsmidlar blir vurdert til lågaste verdi av kostpris og verkeleg verdi. Kortsiktig gjeld blir balanseført til nominelt beløp på etableringstidspunktet.

Anleggsmidlar er vurdert til kostpris. Varige driftsmidlar blir balanseført og avskrivne over driftsmidlet si økonomiske levetid. Varige driftsmidlar blir nedskrivne til verkeleg verdi ved verdifall som ikkje er venta å vere forbigående. Nedskrivninga blir reversert når grunnlaget for nedskrivninga ikkje lenger er til stades. Langsiktig gjeld blir balanseført til nominelt beløp på etableringstidspunktet.

### Varige driftsmidlar

Varige driftsmidlar blir balanseført og avskrivne lineært over forventa levetid, dersom driftsmidla er vurdert å ha ei levetid på over 3 år og har ein kostpris som overstig kr 15.000. Vedlikehald av driftsmidla blir kostnadsført etter kvart under driftskostnader. Påkostingar eller forbetringar blir lagt til driftsmidlet sin kostpris og avskrive i takt med driftsmidlet. Skiljet mellom vedlikehald og påkosting/forbetring blir rekna i høve til driftsmidlet sin stand ved kjøp av driftsmidlet.

### Varer

Lager av innkjøpte varer er verdsett til lågaste av kostpris etter FIFO-prinsippet og verkeleg verdi. Det blir gjort nedskrivning for pårekeleg ukurans.

### Fordringar

Kundefordringar og andre fordringar er oppført i balansen til pålydande etter frådrag for avsetjing til venta tap. Avsetjing til tap blir gjort på grunnlag av individuelle vurderingar av dei enkelte fordringane. I tillegg blir det gjort ei uspesifisert avsetjing for andre kundefordringar for å dekke vurdert tap.

### Pensjonsplikter

Pensjonsmidlar i sikra pensjonsordning og pensjonsplikter i AFP-ordninga er bokført brutto. Pensjonskostnader og pensjonsplikter blir berekna etter lineær opptening basert på føresetnader om diskonteringsrente, framtidig regulering av lønn, pensjonar og ytingar frå folketrygda, framtidig avkastning på pensjonsmidlar, i tillegg til aktuarmessige føresetnader om dødelegheit, frivillig avgang osv. Endringar i pliktene som kjem av endringar i pensjonsplanar blir fordelt over venta attverande oppteningstid. Det same gjeld estimatavvik i den grad dei overstig 10 % av den største av pensjonspliktene og pensjonsmidlar (korridor). Arbeidsgivaravgifta blir kostnadsført basert på innbetalt pensjonspremie for sikra (kollektive) pensjonsordningar, medan den blir periodisert i samsvar med endringa i pensjonspliktene for usikra pensjonar.

### Skatt

Skattekostnaden i resultatrekneskapan omfattar både periodens betalbare skatt og endring i utsett skatt. Utsett skatt blir berekna med aktuell skattesats på grunnlag av dei mellombels skilnadene mellom rekneskapsmessige og skattemessige verdiar, i tillegg eventuelt likningsmessig underskot til framføring ved utgangen av rekneskapsåret. Skatteaukande og skattereduserande mellombelse skilnader som reverserer eller kan reversere i same periode er utlikna. Oppføring av utsett skattefordel på netto mellombelse skilnader som ikkje er utlikna og underskot til framføring, blir grunngitt med antatt framtidig inntening. Utsett skatt og skattefordel som kan balanseførast, blir oppført netto i balansen.

Skattereduksjon ved avgitt konsernbidrag, og skatt på motteke konsernbidrag som blir ført til reduksjon av kostpris eller direkte mot eigenkapitalen, blir ført direkte mot skatt i balansen (mot betalbar skatt dersom konsernbidraget har verknad på betalbar skatt og mot utsett skatt dersom konsernbidraget har verknad på utsett skatt). Utsett skatt blir rekneskapsført til nominelt beløp.



Heimen LL Husflitsutsal

## Note 2 Offentleg tilskot

Heimen LL Husflitsutsal mottok i 2021 kr 50 710 i tilskot frå kompensasjonsordninga for tap på omsetning som følgje av Covid-19 for perioden januar til juni. I 2020 mottok selskapet kr 81 870. Tilskotet er resultatført som anna driftsinntekt.

## Note 3 Lønnskostnad

| Lønnskostnad                   | 2021             | 2020              |
|--------------------------------|------------------|-------------------|
| Lønningar                      | 6 174 332        | 6 197 734         |
| Arbeidsgivaravgift             | 917 591          | 912 809           |
| Pensjonskostnad                | 282 076          | 2 607 436         |
| Annan personalkostnad          | 2 405 982        | 2 354 823         |
| <b>Sum</b>                     | <b>9 779 981</b> | <b>12 072 802</b> |
| Gjennomsnittleg tal på årsverk | 14               | 14                |



Heimen LL Husflitsutsal

## Note 4 Pensjonar

Pensjonsplikter for 5 tilsette var dekt ved ei ytingsbasert pensjonsforsikring. Denne ordninga vart avvikla 31.12.2020.

| <b>Netto pensjonskostnader</b>                              | <b>2021</b>  | <b>2020</b>      |
|---|--------------|------------------|
|   | <b>Sikra</b> | <b>Sikra</b>     |
| Noverdi av årets pensjonsopptening                          | 0            | 228 466          |
| Rentekostnad av pensjonsforpliktingane                      | 0            | 216 526          |
| Avkasting på pensjonsmidlar                                 | 0            | -311 729         |
| Resultatført planavvik/estimatendringar                     | 0            | 295 629          |
| Administrasjonskostnader                                    | 0            | 127 272          |
| Resultatført planendringseffekt/overgang til underskot etc. | 0            | 2 032 622        |
| Arbeidsgivaravgift  | 0            | 36 735           |
| <b>Netto pensjonskostnader</b>                              | <b>0</b>     | <b>2 625 521</b> |

| <b>Netto pensjonsplikter</b>                | <b>2021</b> | <b>2020</b>       |
|---|-------------|-------------------|
| Opptente pensjonsplikter 31.12.             | 0           | 10 618 702        |
| <b>Berekna pensjonsforpliktingar 31.12.</b> | <b>0</b>    | <b>10 618 702</b> |

|  |          |            |
|--|----------|------------|
| Pensjonsplikter (til marknadsvardi) 31.12.               | 0        | 8 965 971  |
| Ikkje resultatført verknad av estimatavvik/planendringar | 0        | -3 909 387 |
| Omdanning av ytingsbasert pensjonsforsikring             | 0        | 2 032 622  |
| Arbeidsgivaravgift                                       | 0        | 224 035    |
| <b>Netto pensjonsplikter</b>                             | <b>0</b> | <b>0</b>   |

### Økonomiske føresetnader

|   |              |
|---|--------------|
| Diskonteringsrente                                | 1,70 %       |
| Forventa lønnsregulering                          | 2,25 %       |
| Forventa G-regulering                             | 2,00 %       |
| Forventa avkasting på fondsmidlar                 | 2,70 %       |
| Forventa regulering av pensjonar under utbetaling | 0,00 %       |
| Forventa turnover                                 | frå 8% - 0 % |

## Note 5 Varige driftsmidlar

|                                     | <b>Oppussing<br/>butikk</b> | <b>Bunader</b> | <b>Driftslausøyre</b> | <b>Totalt</b>  |
|-------------------------------------|-----------------------------|----------------|-----------------------|----------------|
| Opphav. verdi 01.01.2021            | 738 001                     | 437 907        | 1 682 420             | 2 858 328      |
| Investeringar i år                  | 58 995                      | 0              | 0                     | 58 995         |
| Avgang i år                         | 0                           | 0              | 0                     | 0              |
| Opphavleg verdi 31.12.2021          | 796 996                     | 437 907        | 1 682 420             | 2 917 323      |
| Oppsamla ord. avskr. 31.12.2021     | -331 526                    | -416 926       | -1 600 749            | -2 349 201     |
| <b>Bokført verdi pr. 31.12.2021</b> | <b>465 470</b>              | <b>20 981</b>  | <b>81 671</b>         | <b>568 122</b> |
| Avskrivningar i år                  | 149 409                     | 31 730         | 83 057                | 264 196        |
| Forventa økonomisk levetid          | 5 år                        | 5 år           | 3-5 år                |                |
| Avskrivningsplan                    | Lineær                      | Lineær         | Lineær                |                |



Heimen LL Husflitsutsal

**Note 6 Skattekostnad**

| <b>Utsett skatt</b>                | <b>2021</b>     | <b>2020</b>     |
|------------------------------------|-----------------|-----------------|
| <b>Mellombelse skilnader</b>       |                 |                 |
| Driftsmidler                       | -240 632        | -229 539        |
| Varebeholdning                     | -313 122        | -480 910        |
| Kundefordringar                    | -254 962        | -150 000        |
| <b>Netto mellombelse skilnader</b> | <b>-808 717</b> | <b>-860 449</b> |
| Underskot til framføring           | 0               | 0               |
| <b>Grunnlag for utsett skatt</b>   | <b>-808 717</b> | <b>-860 449</b> |
| 22% Utsett skattefordel            | -177 918        | -189 299        |
| <b>Utsett skatt i balansen</b>     | <b>-177 918</b> | <b>-189 299</b> |

**Grunnlag for skattekostnad, endring i utsett skatt og betalbar**

| <b>skatt</b>  | <b>2021</b>    | <b>2020</b>    |
|---|----------------|----------------|
| Resultat før skattekostnad  | 655 490        | -1 686 568     |
| Permanente skilnader  | 0              | -35            |
| Grunnlag for årets skattekostnad                                      | 655 490        | -1 686 603     |
| Endring i skilnader mellom rekneskap og skattemessige verdier         | -51 732        | 2 439 408      |
| Endring i underskot til framføring                                    | 0              | 0              |
| <b>Grunnlag for betalbar skatt i resultatrekneskapen</b>              | <b>603 757</b> | <b>752 805</b> |
| Netto konsernbidrag   | -603 757       | -752 805       |
| <b>Skattepliktig inntekt (grunnlag for betalbar skatt i balansen)</b> | <b>0</b>       | <b>0</b>       |

| <b>Fordeling av skattekostnaden</b> | <b>2021</b>    | <b>2020</b>     |
|-------------------------------------|----------------|-----------------|
| Betalbar skatt på årets resultat    | 132 827        | 165 617         |
| For mykje/lite avsett tidlegare     | 0              | 0               |
| Sum betalbar skatt                  | 132 827        | 165 617         |
| Endring i utsett skatt              | 11 381         | -536 670        |
| <b>Skattekostnad</b>                | <b>144 208</b> | <b>-371 053</b> |

| <b>Betalbar skatt</b>            | <b>2021</b> | <b>2020</b> |
|----------------------------------|-------------|-------------|
| Betalbar skatt i skattekostnaden | 132 827     | 165 617     |
| Skatteverknad av konsernbidrag   | -132 827    | -165 617    |
| <b>Betalbar skatt i balansen</b> | <b>0</b>    | <b>0</b>    |

**Note 7 Eigenkapital**

|                                    | <b>Aksjekapital</b> | <b>Overkurs</b>  | <b>Annan innskoten egenkapital</b> | <b>Annan egenkapital</b> | <b>Sum</b>       |
|------------------------------------|---------------------|------------------|------------------------------------|--------------------------|------------------|
| Eigenkapital pr. 01.01.2021        | 500 000             | 2 228 293        | 857 788                            | 1 518 503                | 5 104 584        |
| Årets resultat                     | 0                   | 0                | 0                                  | 511 282                  | 511 282          |
| Avsett konsernbidrag               | 0                   | 0                | 0                                  | -470 930                 | -470 930         |
| <b>Eigenkapital pr. 31.12.2021</b> | <b>500 000</b>      | <b>2 228 293</b> | <b>857 788</b>                     | <b>1 558 854</b>         | <b>5 144 936</b> |



## Heimen LL Husflitsutsal

### Note 8 Varer

|  | 2021              | 2020              |
|--|-------------------|-------------------|
| Innkjøpte varer for egentilverking             | 1 378 507         | 1 420 691         |
| Varer under tilverking                         | 2 168 626         | 2 486 068         |
| Ferdige egentilverka varer                     | 570 896           | 834 791           |
| Innkjøpte ferdigvarer                          | 6 319 359         | 6 977 821         |
| Nedskrivning for ukurans innkjøpte ferdigvarer | -313 122          | -480 910          |
| <b>Sum varebeholdning</b>                      | <b>10 124 265</b> | <b>11 238 461</b> |

### Note 9 Pantsetjinger

Selskapet har stilt sine egedelar som pant for mellomvere Bøndenes Hus AS har med banken.

| Balanseført verdi av egedelar pantsett | 2021       | 2020       |
|--|------------|------------|
| Varer                                  | 10 124 265 | 11 238 461 |

Selskapet har solidarisk ansvar saman med Bøndenes Hus AS, Heimen Husfliden AS, Den Norske Husfliden AS, LL Lagsbruka til Bondeungdomslaget i Oslo og Solhjell AS, for konsernkontoordning med trekkgrense på kr 11 000 000.

### Note 10 Nærstående partar

|                       | 2021      | 2020      |
|-----------------------|-----------|-----------|
| Kostnadsført husleige | 1 942 260 | 2 231 783 |

Det er inngått husleigekontrakt med Bøndenes Hus AS som er eigar av selskapet. Kontrakten omfattar leigerett til lokala selskapet bruker. Noverande leigekontrakt gjeld frå 01.01.2018 og ni år fram.

|                        | Kortsiktige fordringar |                  |
|------------------------|------------------------|------------------|
|                        | 2021                   | 2020             |
| Føretak i same konsern | 126 828                | 1 315 938        |
| <b>Sum</b>             | <b>126 828</b>         | <b>1 315 938</b> |

|                        | Kortsiktig gjeld |                  |
|------------------------|------------------|------------------|
|                        | 2021             | 2020             |
| Føretak i same konsern | 1 387 489        | 1 189 571        |
| <b>Sum</b>             | <b>1 387 489</b> | <b>1 189 571</b> |

### Note 11 Bundne midlar

|                   | 2021           | 2020           |
|-------------------|----------------|----------------|
| Skattetreksmidlar | 418 941        | 378 819        |
| <b>Sum</b>        | <b>418 941</b> | <b>378 819</b> |



Heimen LL Husflitsutsal

**Note 12 Aksjekapital og aksjeeigarar**

Aksjekapitalen på kr 500 000 består av 5 000 aksjar à kr 100. Alle aksjar har like rettar.

Alle aksjar er eigd av Heimen Husfliden AS.

Konsernrekneskap finst hos Bøndenes Hus AS, Rosenkrantz' gate 8 i Oslo.



Til generalforsamlinga i Heimen LL Husflitutsal

## Melding frå uavhengig revisor

### Konklusjon

Vi har revidert Heimen LL Husflitutsal sin årsrekneskap som er samansett av balanse per 31. desember 2021, resultatrekneskap for rekneskapsåret avslutta per denne datoen og notar til årsrekneskapen, medrekna eit samandrag av viktige rekneskapsprinsipp.

Etter vår meining

- oppfyller årsrekneskapen gjeldande lovkrav, og
- gjev årsrekneskapen eit rettvisande bilete av selskapet si finansielle stilling per 31. desember 2021, og av resultatata for rekneskapsåret avslutta per denne datoen, i samsvar med rekneskapslova sine reglar og god rekneskapskikk i Noreg.

### Grunnlag for konklusjonen

Vi har gjennomført revisjonen i samsvar med dei internasjonale revisjonsstandardane International Standards on Auditing (ISA-ane). Våre oppgåver og plikter etter desse standardane er beskrivne under overskrifta *Revisor sine oppgåver og plikter ved revisjon av årsrekneskapen*. Vi er uavhengige av selskapet slik det er krav om i lov, forskrift og International Code of Ethics for Professional Accountants (medrekna dei internasjonale sjølvstendestandardane) utferda av the International Ethics Standards Board for Accountants (IESBA-reglane), og har oppfylt dei andre etiske pliktene våre i samsvar med desse krava. Innhenta revisjonsbevis er etter vår oppfatning tilstrekkeleg og formålstenleg som grunnlag for vår konklusjon.

### Styret og dagleg leiar sitt ansvar for årsrekneskapen

Styret og dagleg leiar (leiinga) er ansvarlege for å utarbeide årsrekneskapen og for at han gir eit rettvisande bilete i samsvar med rekneskapslova sine reglar og god rekneskapskikk i Noreg. Leiinga er også ansvarleg for naudsynt intern kontroll for å kunne utarbeide ein årsrekneskap som ikkje inneheld vesentleg feilinformasjon, verken som følgje av misleg framferd eller feil som ikkje er tilsikta.

Ved utarbeidinga av årsrekneskapen må leiinga ta standpunkt til selskapet si evne til å halde fram med drifta og opplyse om tilhøve av betydning for dette. Føresetnaden om at drifta kan halde fram, skal leggjast til grunn for årsrekneskapen så lenge det ikkje er sannsynleg at verksemda vil bli avvika.

### Revisor sine oppgåver og plikter ved revisjon av årsrekneskapen

Vårt mål er å oppnå tryggande sikkerheit for at årsrekneskapen totalt sett ikkje inneheld vesentleg feilinformasjon, verken som følgje av misleg framferd eller feil som ikkje er tilsikta, og å gi ei revisjonsmelding som inneheld konklusjonen vår. Tryggande sikkerheit er ein høg grad av tryggleik, men ingen garanti for at ein revisjon utført i samsvar med ISA-ane, alltid vil avdekke vesentleg feilinformasjon som eksisterer. Feilinformasjon kan oppstå som følgje av misleg framferd eller feil som ikkje er tilsikta. Feilinformasjon blir vurdert som vesentleg dersom han, åleine eller samla, innanfor

PricewaterhouseCoopers AS, Strømsø Torg 9, Postboks 2078 Strømsø, NO-3003 Drammen  
T: 02316, org. no.: 987 009 713 MVA, www.pwc.no  
Statsautoriserte revisorer, medlemmer av Den norske Revisorforening og autorisert regnskapsførerselskap



Melding frå uavhengig revisor - Heimen LL Husflitutsal



rimelege grenser kan forventast å påverke økonomiske avgjerder som brukarane tar basert på årsrekneskapen.

For beskriving av revisor sine oppgåver og plikter visar vi til <https://revisorforeningen.no/revisjonsberetninger>

Drammen, 10. mars 2022  
**PricewaterhouseCoopers AS**

Paal Ødegård  
Statsautorisert revisor  
(elektronisk signert)

(2)



 Securely signed with Brevio

HH LL - Melding frå uavhengig revisor

**Signers:**

| <b>Name</b>   | <b>Method</b> | <b>Date</b>      |
|---------------|---------------|------------------|
| Ødegård, Paal | BANKID_MOBILE | 2022-03-16 08:57 |

**This document package contains:**  
- Closing page (this page)  
- The original document(s)  
- The electronic signatures. These are not visible in the document, but are electronically integrated.