



ÅRSREGNSKAPET FOR REGNSKAPSÅRET 2021 - GENERELL INFORMASJON

Enheten

Organisasjonsnummer: 915 750 451
Organisasjonsform: Aksjeselskap
Foretaksnavn: SYNERGIA ADVISORS AS
Forretningsadresse: Norevegen 7
5542 KARMSUND

Regnskapsår

Årsregnskapets periode: 01.01.2021 - 31.12.2021

Konsern

Morselskap i konsern: Nei

Regnskapsregler

Regler for små foretak benyttet: Ja
Benyttet ved utarbeidelsen av årsregnskapet til selskapet: Regnskapslovens alminnelige regler

Årsregnskapet fastsatt av kompetent organ

Bekreftet av representant for selskapet: Rolf Røed Enoksen
Dato for fastsettelse av årsregnskapet: 04.04.2022

Grunnlag for avgivelse

År 2021: Årsregnskapet er elektronisk innlevert
År 2020: Tall er hentet fra elektronisk innlevert årsregnskap fra 2021

Det er ikke krav til at årsregnskapet m.v. som sendes til Regnskapsregisteret er undertegnet. Kontrollen på at dette er utført ligger hos revisor/enhetens øverste organ. Sikkerheten ivaretas ved at innsender har rolle/rettighet for innsending av årsregnskapet via Altinn, og ved at det bekreftes at årsregnskapet er fastsatt av kompetent organ.

Brønnøysundregistrene, 27.05.2023



Resultatregnskap

Beløp i: NOK	Note	2021	2020
RESULTATREGNSKAP			
Inntekter			
Salgsinntekt		2 228 854	1 855 405
Annen driftsinntekt		-200 000	
Sum inntekter	1	2 028 854	1 855 405
Kostnader			
Varekostnad		725 130	119 738
Lønnskostnad	2	915 183	888 911
Annen driftskostnad		467 114	480 276
Sum kostnader		2 107 426	1 488 925
Driftsresultat	7	-78 572	366 480
Finansinntekter og finanskostnader			
Annen renteinntekt		2 033	
Sum finansinntekter		2 033	
Annen rentekostnad		312	-8 607
Sum finanskostnader		312	-8 607
Netto finans		1 721	8 607
Ordinært resultat før skattekostnad		-76 851	375 087
Skattekostnad på ordinært resultat	5		85 970
Ordinært resultat etter skattekostnad		-76 851	289 117
Årsresultat	6	-76 851	289 117
Årsresultat etter minoritetsinteresser		-76 851	289 117
Totalresultat		-76 851	289 117
Overføringer og disponeringer			
Ordinært utbytte			600 000
Overført fra annen egenkapital		-76 851	-310 883



Resultatregnskap

Beløp i: NOK	Note	2021	2020
Sum overføringer og disponeringer		-76 851	289 117



Balanse

Beløp i: NOK	Note	2021	2020
BALANSE - EIENDELER			
Anleggsmidler			
Immaterielle eiendeler			
Sum anleggsmidler		0	0
Omløpsmidler			
Varer			
Fordringer			
Kundefordringer		351 654	307 342
Andre kortsiktige fordringer		454 378	78 502
Sum fordringer		806 032	385 844
Bankinnskudd, kontanter og lignende			
Bankinnskudd, kontanter o.l.	3	131 755	1 167 001
Sum bankinnskudd, kontanter og lignende		131 755	1 167 001
Sum omløpsmidler		937 787	1 552 845
SUM EIENDELER		937 787	1 552 845
BALANSE - EGENKAPITAL OG GJELD			
Egenkapital			
Innskutt egenkapital			
Aksjekapital	4	50 000	50 000
Sum innskutt egenkapital		50 000	50 000
Opptjent egenkapital			
Annen egenkapital		381 738	458 589
Sum opptjent egenkapital		381 738	458 589
Sum egenkapital	6	431 738	508 589



Balanse

Beløp i: NOK	Note	2021	2020
Sum langsiktig gjeld		0	0
Kortsiktig gjeld			
Leverandørgjeld		49 243	32 314
Betalbar skatt	5		85 970
Skyldig offentlige avgifter		122 951	107 983
Utbytte			600 000
Annen kortsiktig gjeld		333 854	217 989
Sum kortsiktig gjeld		506 049	1 044 256
Sum gjeld		506 049	1 044 256
SUM EGENKAPITAL OG GJELD		937 787	1 552 845



Brønnøysundregistrene

ÅRSREGNSKAP FOR REGNSKAPSÅRET 2021 - GENERELL INFORMASJON

Journalnummer: 2022 191166

Enheten

Organisasjonsnummer: 915 750 451
Organisasjonsform: Aksjeselskap
Foretaksnavn: SYNERGIA ADVISORS AS
Forretningsadresse: Norevegen 7
5542 KARMSUND

Regnskapsår

Årsregnskapets periode: 01.01.2021 - 31.12.2021

Konsern

Morselskap i konsern: Nei

Regnskapsregler

Regler for små foretak benyttet: Ja
Benyttet ved utarbeidelsen av
årsregnskapet til selskapet: Regnskapslovens alminnelige regler

Årsregnskapet fastsatt av kompetent organ

Bekreftet av representant for selskapet: Rolf Røed Enoksen
Dato for fastsettelse av årsregnskapet: 04.04.2022

Revisjon

Selskapet har besluttet at årsregnskapet
ikke skal revideres: Ja
Årsregnskapet er utarbeidet av ekstern
autorisert regnskapsfører: Ja
Ekstern autorisert regnskapsfører har i
løpet av regnskapsåret bistått ved den
løpende regnskapsføringen eller utført
andre tjenester for selskapet enn å
utarbeide årsregnskapet: Ja

Grunnlag for avgivelse

År 2021: Årsregnskap er elektronisk innlevert.
År 2020: Tall er hentet fra elektronisk innlevert årsregnskap fra 2021.

Det er ikke krav til at årsregnskapet m.v. som sendes til Regnskapsregisteret er undertegnet. Kontrollen på at dette er utført ligger hos revisor/enhetens øverste organ. Sikkerheten ivaretas ved at innsender har rolle/rettighet for innsending av årsregnskapet via Altinn, og ved at det bekreftes at årsregnskapet er fastsatt av kompetent organ.

Brønnøysundregistrene, 06.04.2022

Brønnøysundregistrene
Postadresse: Postboks 900, 8910 Brønnøysund
Telefon: 75 00 75 00
E-post: firmapost@brreg.no Internett: www.brreg.no
Organisasjonsnummer: 974 760 673



Organisasjonsnr: 915 750 451
SYNERGIA ADVISORS AS

RESULTATREGNSKAP

Beløp i: NOK	Note	2021	2020
RESULTATREGNSKAP			
Inntekter			
Salgsinntekt		2 228 854	1 855 405
Annen driftsinntekt		-200 000	
Sum inntekter	1	2 028 854	1 855 405
Kostnader			
Varekostnad		725 130	119 738
Lønnskostnad	2	915 183	888 911
Annen driftskostnad		467 114	480 276
Sum kostnader		2 107 426	1 488 925
Driftsresultat	7	-78 572	366 480
Finansinntekter og finanskostnader			
Annen renteinntekt		2 033	
Sum finansinntekter		2 033	
Annen rentekostnad		312	-8 607
Sum finanskostnader		312	-8 607
Netto finans		1 721	8 607
Ordinært resultat før skattekostnad			
Skattekostnad på ordinært resultat	5	-76 851	375 087
Ordinært resultat etter skattekostnad		-76 851	289 117
Årsresultat	6	-76 851	289 117
Årsresultat etter minoritetsinteresser		-76 851	289 117
Totalresultat		-76 851	289 117
Overføringer og disponeringer			
Ordinært utbytte			600 000
Overført fra annen egenkapital		-76 851	-310 883
Sum overføringer og disponeringer		-76 851	289 117



Organisasjonsnr: 915 750 451
SYNERGIA ADVISORS AS

BALANSE

Beløp i: NOK **Note** **2021** **2020**

BALANSE - EIENDELER

Anleggsmidler
Immaterielle eiendeler

Sum anleggsmidler 0 0

Omløpsmidler
Varer

Fordringer

Kundefordringer 351 654 307 342

Andre kortsiktige
fordringer 454 378 78 502

Sum fordringer 806 032 385 844

**Bankinnskudd, kontanter
og lignende**

Bankinnskudd, kontanter o.
l. 3 131 755 1 167 001

Sum bankinnskudd,
kontanter og lignende 131 755 1 167 001

Sum omløpsmidler 937 787 1 552 845

SUM EIENDELER 937 787 1 552 845

BALANSE - EGENKAPITAL OG GJELD

Egenkapital

Innskutt egenkapital

Aksjekapital 4 50 000 50 000

Sum innskutt egenkapital 50 000 50 000

Opptjent egenkapital

Annen egenkapital 381 738 458 589

Sum opptjent egenkapital 381 738 458 589

Sum egenkapital 6 431 738 508 589

Sum langsiktig gjeld 0 0

Kortsiktig gjeld

Leverandørgjeld 49 243 32 314

Betalbar skatt 5 85 970

Skyldig offentlige avgifter 122 951 107 983

Utbytte 600 000

Annen kortsiktig gjeld 333 854 217 989



Sum kortsiktig gjeld	506 049	1 044 256
Sum gjeld	506 049	1 044 256
SUM EGENKAPITAL OG GJELD	937 787	1 552 845



Organisasjonsnr: 915 750 451
SYNERGIA ADVISORS AS

NOTEOPPLYSNINGER - SELSKAP - alle poster oppgitt i hele tall

Note

Antall aksjer og aksjeeiere

Note

Antall årsverk i regnskapsåret

Virksomheten har hatt følgende antall årsverk:
2.00

Omløpsmidler Startdato Sluttdato Endring

Skattemessig fremf.undersk. Startdato Sluttdato Endring

Kortsiktig gjeld Startdato Sluttdato Endring



Årsregnskap 2021

Synergia Advisors AS

Resultatregnskap
Balanse
Noter til regnskapet

Org.nr.: 915 750 451



Resultatregnskap			
Synergia Advisors AS			
	Note	2021	2020
Driftsinntekter og driftskostnader			
Salgsinntekt		2 228 854	1 855 405
Annen driftsinntekt		-200 000	0
Sum driftsinntekter	1	2 028 854	1 855 405
Varekostnad		725 130	119 738
Lønnskostnad	2	915 183	888 911
Annen driftskostnad		467 114	480 276
Sum driftskostnader		2 107 426	1 488 925
Driftsresultat	7	-78 572	366 480
Finansinntekter og finanskostnader			
Annen renteinntekt		2 033	0
Annen rentekostnad		312	-8 607
Resultat av finansposter		1 721	8 607
Ordinært resultat før skattekostnad		-76 851	375 087
Skattekostnad på ordinært resultat	5	0	85 970
Ordinært resultat		-76 851	289 117
Årsresultat	6	-76 851	289 117
Overføringer			
Avsatt til utbytte		0	600 000
Overført fra annen egenkapital		76 851	310 883
Sum overføringer		-76 851	289 117



Balanse			
Synergia Advisors AS			
Eiendeler	Note	2021	2020
Omløpsmidler			
Fordringer			
Kundefordringer		351 654	307 342
Andre kortsiktige fordringer		454 378	78 502
Sum fordringer		806 032	385 844
Bankinnskudd, kontanter o.l.	3	131 755	1 167 001
Sum omløpsmidler		937 787	1 552 845
Sum eiendeler		937 787	1 552 845



Balanse			
Synergia Advisors AS			
	Note	2021	2020
Egenkapital og gjeld			
Innskutt egenkapital			
Aksjekapital	4	50 000	50 000
Sum innskutt egenkapital		50 000	50 000
Opptjent egenkapital			
Annen egenkapital		381 738	458 589
Sum opptjent egenkapital		381 738	458 589
Sum egenkapital	6	431 738	508 589
Gjeld			
Kortsiktig gjeld			
Leverandørgjeld		49 243	32 314
Betalbar skatt	5	0	85 970
Skyldig offentlige avgifter		122 951	107 983
Utbytte		0	600 000
Annen kortsiktig gjeld		333 854	217 989
Sum kortsiktig gjeld		506 049	1 044 256
Sum gjeld		506 049	1 044 256
Sum egenkapital og gjeld		937 787	1 552 845
Haugesund, 04.04.2022 Styret i Synergia Advisors AS			
<hr/> Rolf Røed Enoksen styreleder	<hr/> Morten Kismul Enoksen styremedlem	<hr/> Per Steinar Monsen styremedlem	
Synergia Advisors AS			Side 4



Note 1 Regnskapsprinsipper

Årsregnskapet er satt opp i samsvar med regnskapsloven og NRS 8 - God regnskapsskikk for små foretak.

Driftsinntekter

Inntektsføring ved salg av varer skjer på leveringstidspunktet. Tjenester inntektsføres etter hvert som de leveres.

Skatt

Skattekostnaden i resultatregnskapet omfatter både periodens betalbare skatt og endring i utsatt skatt. Utsatt skatt er beregnet med 22 % på grunnlag av de midlertidige forskjeller som eksisterer mellom regnskapsmessige og skattemessige verdier, samt ligningsmessig underskudd til fremføring ved utgangen av regnskapsåret. Skatteøkende og skattereduserende midlertidige forskjeller som reverserer eller kan reverseres i samme periode er utlignet og nettoført.

Klassifisering og vurdering av omløpsmidler

Omløpsmidler og kortsiktig gjeld omfatter normalt poster som forfaller til betaling innen ett år etter balansedagen, samt poster som knytter seg til varekretsløpet. Omløpsmidler vurderes til laveste verdi av anskaffelseskost og virkelig verdi.

Fordringer

Kundefordringer og andre fordringer oppføres til pålydende etter fradrag for avsetning til forventet tap. Avsetning til tap gjøres på grunnlag av en individuell vurdering av de enkelte fordringene.

Note 2 Lønnskostnader og ytelser, godtgjørelser til daglig leder, styret og revisor

Lønnskostnader	2021	2020
Lønninger	757 517	759 832
Arbeidsgiveravgift	114 395	107 315
Pensjonskostnader	23 479	21 427
Andre ytelser	19 792	336
Sum	915 183	888 911

Selskapet har i 2021 sysselsatt 2 årsverk.

Pensjonsforpliktelser

Selskapet er pliktig til å ha tjenstepensjonsordning etter lov om obligatorisk tjenstepensjon. Selskapets pensjonsordninger tilfredsstiller kravene i denne lov.

Note 3 Bankinnskudd

Innestående midler på skattetrekkkonto (bundne midler) er på kr. 44 704.



Note 4 Aksjonærer

Aksjekapitalen i Synergia Advisors AS pr. 31.12 består av:

	Antall	Pålydende	Bokført
Ordinære aksjer	500	100,0	50 000
Sum	500		50 000

Eierstruktur

De største aksjonærene i % pr. 31.12 var:

	Ordinære	Eierandel	Stemmeandel
Synergia Advisors Holding AS	500	100,0	100,0

Note 5 Skatt

Årets skattekostnad	2021	2020
Resultatført skatt på ordinært resultat:		
Betalbar skatt	0	85 970
Endring i utsatt skattefordel	0	0
Skattekostnad ordinært resultat	0	85 970

Skattepliktig inntekt:

Ordinært resultat før skatt	-76 851	375 087
Permanente forskjeller	29 204	15 684
Skattepliktig inntekt	-47 647	390 771

Betalbar skatt i balansen:

Betalbar skatt på årets resultat	0	85 970
Sum betalbar skatt i balansen	0	85 970

Skatteeffekten av midlertidige forskjeller og underskudd til fremføring som har gitt opphav til utsatt skatt og utsatte skattefordeler, spesifisert på typer av midlertidige forskjeller

	2021	2020	Endring
Akkumulert fremførbart underskudd	-47 647	0	47 647
Inngår ikke i beregningen av utsatt skatt	47 647	0	-47 647
Utsatt skattefordel (22 %)	0	0	0

I henhold til God regnskapsskikk for små foretak balanseføres ikke utsatt skattefordel.



Note 6 Egenkapital

	Aksjekapital	Overkurs	Annen Innskutt egenkapital	Annen egenkapital	Sum egenkapital
Pr. 31.12.2020	50 000	0	0	458 589	508 589
Årets resultat				-76 851	-76 851
Pr 31.12.2021	50 000	0	0	381 738	431 738

Note 7 Fortsatt drift

Styrets arbeid i 2021 har i hovedsak bestått av å forvalte inntektene og redusere kostnadene for å sikre løpende drift. I budsjettene for 2022 er det lagt opp til en nøktern drift som skal skape en bærekraftig økonomi.

Driften av Synergia Advisors AS synes således ikke å medføre risiko for tap for kreditorene.

Grunnlaget for styrets konklusjon om fortsatt drift er basert på grunnlaget dagens drift er etablert på, den gode kommunikasjonen mot kreditorer og et konservativt anslag på inntekter i årene som kommer.



Årsregnskap 2021 Synergia Advisors AS

Resultatregnskap
Balanse
Noter til regnskapet

Org.nr.: 915 750 451



Resultatregnskap			
Synergia Advisors AS			
	Note	2021	2020
Driftsinntekter og driftskostnader			
Salgsinntekt		2 228 854	1 855 405
Annen driftsinntekt		-200 000	0
Sum driftsinntekter	1	2 028 854	1 855 405
Varekostnad		725 130	119 738
Lønnskostnad	2	915 183	888 911
Annen driftskostnad		467 114	480 276
Sum driftskostnader		2 107 426	1 488 925
Driftsresultat	7	-78 572	366 480
Finansinntekter og finanskostnader			
Annen renteinntekt		2 033	0
Annen rentekostnad		312	-8 607
Resultat av finansposter		1 721	8 607
Ordinært resultat før skattekostnad		-76 851	375 087
Skattekostnad på ordinært resultat	5	0	85 970
Ordinært resultat		-76 851	289 117
Årsresultat	6	-76 851	289 117
Overføringer			
Avsatt til utbytte		0	600 000
Overført fra annen egenkapital		76 851	310 883
Sum overføringer		-76 851	289 117

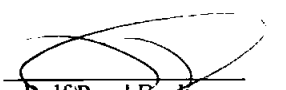


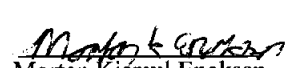
Balanse			
Synergia Advisors AS			
Eiendeler	Note	2021	2020
Omløpsmidler			
Fordringer			
Kundefordringer		351 654	307 342
Andre kortsiktige fordringer		454 378	78 502
Sum fordringer		806 032	385 844
Bankinnskudd, kontanter o.l.	3	131 755	1 167 001
Sum omløpsmidler		937 787	1 552 845
Sum eiendeler		937 787	1 552 845

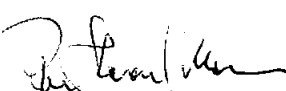


Balanse			
Synergia Advisors AS			
Egenkapital og gjeld	Note	2021	2020
Innskutt egenkapital			
Aksjekapital	4	50 000	50 000
Sum innskutt egenkapital		50 000	50 000
Opptjent egenkapital			
Annen egenkapital		381 738	458 589
Sum opptjent egenkapital		381 738	458 589
Sum egenkapital	6	431 738	508 589
Gjeld			
Kortsiktig gjeld			
Leverandørgjeld		49 243	32 314
Betalbar skatt	5	0	85 970
Skyldig offentlige avgifter		122 951	107 983
Utbytte		0	600 000
Annen kortsiktig gjeld		333 854	217 989
Sum kortsiktig gjeld		506 049	1 044 256
Sum gjeld		506 049	1 044 256
Sum egenkapital og gjeld		937 787	1 552 845

Haugesund, 15.03.2022
Styret i Synergia Advisors AS


Rolf Røed Enoksen
styreleder


Morten Kismul Enoksen
styremedlem


Per Steinar Monsen
styremedlem

Synergia Advisors AS Side 4



Note 1 Regnskapsprinsipper

Årsregnskapet er satt opp i samsvar med regnskapsloven og NRS 8 - God regnskapsskikk for små foretak.

Driftsinntekter

Inntektsføring ved salg av varer skjer på leveringstidspunktet. Tjenester inntektsføres etter hvert som de leveres.

Skatt

Skattekostnaden i resultatregnskapet omfatter både periodens betalbare skatt og endring i utsatt skatt. Utsatt skatt er beregnet med 22 % på grunnlag av de midlertidige forskjeller som eksisterer mellom regnskapsmessige og skattemessige verdier, samt ligningsmessig underskudd til fremføring ved utgangen av regnskapsåret. Skatteøkende og skattereduserende midlertidige forskjeller som reverserer eller kan reverseres i samme periode er utlignet og nettoført.

Klassifisering og vurdering av omløpsmidler

Omløpsmidler og kortsiktig gjeld omfatter normalt poster som forfaller til betaling innen ett år etter balansedagen, samt poster som knytter seg til varekretsløpet. Omløpsmidler vurderes til laveste verdi av anskaffelseskost og virkelig verdi.

Fordringer

Kundefordringer og andre fordringer oppføres til pålydende etter fradrag for avsetning til forventet tap. Avsetning til tap gjøres på grunnlag av en individuell vurdering av de enkelte fordringene.

Note 2 Lønnskostnader og ytelser, godtgjørelser til daglig leder, styret og revisor

Lønnskostnader	2021	2020
Lønninger	757 517	759 832
Arbeidsgiveravgift	114 395	107 315
Pensjonskostnader	23 479	21 427
Andre ytelser	19 792	336
Sum	915 183	888 911

Selskapet har i 2021 sysselsatt 2 årsverk.

Pensjonsforpliktelser

Selskapet er pliktig til å ha tjenstepensjonsordning etter lov om obligatorisk tjenstepensjon. Selskapets pensjonsordninger tilfredsstiller kravene i denne lov.

Note 3 Bankinnskudd

Innestående midler på skattetrekkskonto (bundne midler) er på kr. 44 704.



Note 4 Aksjonærer

Aksjekapitalen i Synergia Advisors AS pr. 31.12 består av:

	Antall	Pålydende	Bokført
Ordinære aksjer	500	100,0	50 000
Sum	500		50 000

Eierstruktur

De største aksjonærene i % pr. 31.12 var:

	Ordinære	Eierandel	Stemmeandel
Synergia Advisors Holding AS	500	100,0	100,0

Note 5 Skatt

Årets skattekostnad	2021	2020
Resultatført skatt på ordinært resultat:		
Betalbar skatt	0	85 970
Endring i utsatt skattefordel	0	0
Skattekostnad ordinært resultat	0	85 970

Skattepliktig inntekt:

Ordinært resultat før skatt	-76 851	375 087
Permanente forskjeller	29 204	15 684
Skattepliktig inntekt	-47 647	390 771

Betalbar skatt i balansen:

Betalbar skatt på årets resultat	0	85 970
Sum betalbar skatt i balansen	0	85 970

Skatteeffekten av midlertidige forskjeller og underskudd til fremføring som har gitt opphav til utsatt skatt og utsatte skattefordeler, spesifisert på typer av midlertidige forskjeller

	2021	2020	Endring
Akkumulert fremførbart underskudd	-47 647	0	47 647
Inngår ikke i beregningen av utsatt skatt	47 647	0	-47 647
Utsatt skattefordel (22 %)	0	0	0

I henhold til God regnskapsskikk for små foretak balanseføres ikke utsatt skattefordel.



Note 6 Egenkapital

	Aksjekapital	Overkurs	Annen Innskutt egenkapital	Annen egenkapital	Sum egenkapital
Pr. 31.12.2020	50 000	0	0	458 589	508 589
Årets resultat				-76 851	-76 851
Pr 31.12.2021	50 000	0	0	381 738	431 738

Note 7 Fortsatt drift

Styrets arbeid i 2021 har i hovedsak bestått av å forvalte inntektene og redusere kostnadene for å sikre løpende drift. I budsjettene for 2022 er det lagt opp til en nøktern drift som skal skape en bærekraftig økonomi.

Driften av Synergia Advisors AS synes således ikke å medføre risiko for tap for kreditorene.

Grunnlaget for styrets konklusjon om fortsatt drift er basert på grunnlaget dagens drift er etablert på, den gode kommunikasjonen mot kreditorer og et konservativt anslag på inntekter i årene som kommer.