



ÅRSREGNSKAPET FOR REGNSKAPSÅRET 2021 - GENERELL INFORMASJON

Enheten

Organisasjonsnummer: 975 936 333
Organisasjonsform: Interkommunalt selskap
Foretaksnavn: REMIDT IKS
Forretningsadresse: Havneveien 116
7300 ORKANGER

Regnskapsår

Årsregnskapets periode: 01.01.2021 - 31.12.2021

Konsern

Morselskap i konsern: Nei

Regnskapsregler

Regler for små foretak benyttet: Nei
Benyttet ved utarbeidelsen av årsregnskapet til selskapet: Regnskapslovens alminnelige regler

Årsregnskapet fastsatt av kompetent organ

Bekreftet av representant for selskapet: Trygve Berdal
Dato for fastsettelse av årsregnskapet: 25.04.2022

Grunnlag for avgivelse

År 2021: Årsregnskapet er elektronisk innlevert
År 2020: Tall er hentet fra elektronisk innlevert årsregnskap fra 2021

Det er ikke krav til at årsregnskapet m.v. som sendes til Regnskapsregisteret er undertegnet. Kontrollen på at dette er utført ligger hos revisor/enhetens øverste organ. Sikkerheten ivaretas ved at innsender har rolle/rettighet for innsending av årsregnskapet via Altinn, og ved at det bekreftes at årsregnskapet er fastsatt av kompetent organ.

Brønnøysundregistrene, 25.06.2023



Resultatregnskap

Beløp i: NOK	Note	2021	2020
RESULTATREGNSKAP			
Inntekter			
Salgsinntekt	1	339 384 663	310 540 938
Annen driftsinntekt	1	-10 112 873	7 136 697
Sum inntekter		329 271 790	317 677 635
Kostnader			
Varekostnad		206 089 041	206 698 132
Lønnskostnad	2	56 466 061	51 523 959
Avskrivning på varige driftsmidler	3	21 339 768	20 811 908
Annen driftskostnad		39 569 895	34 599 201
Sum kostnader		323 464 765	313 633 201
Driftsresultat		5 807 025	4 044 434
Finansinntekter og finanskostnader			
Annen renteinntekt		641 117	544 640
Annen finansinntekt		441 240	327 381
Sum finansinntekter		1 082 357	872 021
Annen rentekostnad		2 021 658	2 499 812
Annen finanskostnad		21 536	286
Sum finanskostnader		2 043 195	2 500 098
Netto finans		-960 837	-1 628 077
Ordinært resultat før skattekostnad		4 846 187	2 416 358
Skattekostnad på ordinært resultat	4	1 091 317	604 469
Ordinært resultat etter skattekostnad		3 754 870	1 811 889
Årsresultat		3 754 870	1 811 889
Årsresultat etter minoritetsinteresser		3 754 870	1 811 889
Overføringer og disponeringer			
Overføring annen egenkapital	5	3 754 870	1 811 889



Resultatregnskap

Beløp i: NOK	Note	2021	2020
Sum overføringer og disponeringer		3 754 870	1 811 889



Balanse

Beløp i: NOK	Note	2021	2020
BALANSE - EIENDELER			
Anleggsmidler			
Immaterielle eiendeler			
Konsesjoner, patenter, lisenser o.l.			79 653
Utsatt skattefordel	4	281 805	696 417
Goodwill		50 000	
Sum immaterielle eiendeler		331 805	776 070
Varige driftsmidler			
Tomter, bygninger og annen fast eiendom	3	185 806 721	179 386 036
Maskiner og anlegg	3	4 935 664	3 619 542
Driftsløsøre, inventar, verktøy, kontorm.	3	56 801 523	38 838 762
Sum varige driftsmidler		247 543 909	221 844 340
Finansielle anleggsmidler			
Investeringer i tilknyttet selskap	6	220 000	220 000
Investeringer i aksjer og andeler	7	6 672 272	6 525 266
Obligasjoner og andre fordringer		24 496 616	24 496 616
Sum finansielle anleggsmidler		31 388 888	31 241 882
Sum anleggsmidler		279 264 602	253 862 292
Omløpsmidler			
Varer			
Varer		103 294	190 484
Sum varer		103 294	190 484
Fordringer			
Kundefordringer		16 603 122	22 437 369
Andre fordringer	8,9	28 145 095	42 208 859
Sum fordringer		44 748 218	64 646 229
Bankinnskudd, kontanter og lignende			
Bankinnskudd, kontanter o.l.	10	83 607 192	41 829 035
Sum bankinnskudd, kontanter og lignende		83 607 192	41 829 035



Balanse

Beløp i: NOK	Note	2021	2020
Sum omløpsmidler		128 458 704	106 665 748
SUM EIENDELER		407 723 305	360 528 040
BALANSE - EGENKAPITAL OG GJELD			
Egenkapital			
Innskutt egenkapital			
Opptjent egenkapital			
Annen egenkapital	5	104 220 622	99 770 147
Sum opptjent egenkapital		104 220 622	99 770 147
Sum egenkapital		104 220 622	99 770 147
Gjeld			
Langsiktig gjeld			
Pensjonsforpliktelser	2	13 489 365	13 805 236
Andre avsetninger for forpliktelser	11	684 014	663 789
Sum avsetninger for forpliktelser		14 173 379	14 469 025
Annen langsiktig gjeld			
Gjeld til kredittinstitusjoner	12	200 795 285	173 166 902
Sum annen langsiktig gjeld		200 795 285	173 166 902
Sum langsiktig gjeld		214 968 664	187 635 927
Kortsiktig gjeld			
Leverandørgjeld		31 226 095	24 086 467
Betalbar skatt	4	676 705	2 446 058
Skyldig offentlige avgifter		2 644 396	2 822 008
Annen kortsiktig gjeld	9	53 986 823	43 767 434
Sum kortsiktig gjeld		88 534 019	73 121 967
Sum gjeld		303 502 684	260 757 894
SUM EGENKAPITAL OG GJELD		407 723 305	360 528 040



Bidrar til forbedring

Til representantskapet i Remidt IKS

Revisjon Midt-Norge SA
Brugata 2
7715 Steinkjer

Org nr: 919 902 310 mva
Bank: 4270 18 38658

M post@revisjonmidt norge.no
T +47 907 30 300

UAVHENGIG REVISORS BERETNING

Uttalelse om revisjonen av årsregnskapet

Konklusjon

Vi har revidert Remidt IKS' årsregnskap som viser et overskudd på kr 3.754.870. Årsregnskapet består av balanse per 31. desember 2021 og resultatregnskap for regnskapsåret avsluttet per denne datoen og noter til årsregnskapet, herunder et sammendrag av viktige regnskapsprinsipper.

Etter vår mening

- oppfyller årsregnskapet gjeldende lovkrav, og
- gir årsregnskapet et rettviseende bilde av selskapets finansielle stilling per 31. desember 2021 og av dets resultat og kontantstrømmer for regnskapsåret avsluttet per denne datoen i samsvar med regnskapslovens regler og god regnskapskikk i Norge.

Grunnlag for konklusjonen

Vi har gjennomført revisjonen i samsvar med lov, forskrift og god kommunal revisjonsskikk i Norge, herunder de internasjonale revisjonsstandardene International Standards on Auditing (ISA-ene). Våre oppgaver og plikter i henhold til disse standardene er beskrevet i *Revisors oppgaver og plikter ved revisjon av årsregnskapet*. Vi er uavhengige av selskapet slik det kreves i lov og forskrift, og har overholdt våre øvrige etiske forpliktelser i samsvar med disse kravene. Innhentet revisjonsbevis er etter vår vurdering tilstrekkelig og hensiktsmessig som grunnlag for vår konklusjon.

Øvrig informasjon

Ledelsen er ansvarlig for informasjonen i årsberetningen. Vår konklusjon om årsregnskapet ovenfor dekker informasjonen i årsberetningen.

I forbindelse med revisjonen av årsregnskapet er det vår oppgave å lese. Formålet er å vurdere hvorvidt det foreligger vesentlig inkonsistens mellom årsberetningen og årsregnskapet og den kunnskap vi har opparbeidet oss under revisjonen av årsregnskapet, eller hvorvidt informasjon i årsberetningen ellers fremstår som vesentlig feil. Vi har plikt til å rapportere dersom årsberetningen fremstår som vesentlig feil. Vi har ingenting å rapportere i så henseende.

Basert på kunnskapen vi har opparbeidet oss i revisjonen, mener vi at årsberetningen

- inneholder de opplysninger som skal gis i henhold til gjeldende lovkrav og
- at opplysningene om økonomi i årsberetningen stemmer overens med årsregnskapet.

Vi henviser for øvrig til avsnittet «Uttalelse om redegjørelse for vesentlige budsjettavvik» under uttalelse om øvrige lovmessige krav.

Styret og daglig lederes ansvar for årsregnskapet

Styret og daglig leder er ansvarlig for å utarbeide årsregnskapet i samsvar med lov og forskrifter, herunder for at det gir et rettviseende bilde i samsvar med regnskapslovens regler, tilleggsbestemmelser i lov om interkommunale selskaper, forskrift om årsbudsjett, årsregnskap og årsberetning for



interkommunale selskaper og god regnskapsskikk i Norge. Ledelsen er også ansvarlig for slik intern kontroll den finner nødvendig for å kunne utarbeide et årsregnskap som ikke inneholder vesentlig feilinformasjon, verken som følge av misligheter eller utilsiktede feil.

Ved utarbeidelsen av årsregnskapet må ledelsen ta standpunkt til selskapets evne til fortsatt drift og opplyse om forhold av betydning for fortsatt drift. Forutsetningen om fortsatt drift skal legges til grunn for årsregnskapet så lenge det ikke er sannsynlig at virksomheten vil bli avviklet.

Revisors oppgaver og plikter ved revisjonen av årsregnskapet

Vårt mål med revisjonen er å oppnå betryggende sikkerhet for at årsregnskapet som helhet ikke inneholder vesentlig feilinformasjon, verken som følge av misligheter eller utilsiktede feil, og å avgi en revisjonsberetning som inneholder vår konklusjon. Betryggende sikkerhet er en høy grad av sikkerhet, men ingen garanti for at en revisjon utført i samsvar med lov, forskrift og god kommunal revisjonsskikk i Norge, herunder ISA-ene, alltid vil avdekke vesentlig feilinformasjon som eksisterer. Feilinformasjon kan oppstå som følge av misligheter eller utilsiktede feil. Feilinformasjon blir vurdert som vesentlig dersom den enkeltvis eller samlet med rimelighet kan forventes å påvirke økonomiske beslutninger som brukerne foretar basert på årsregnskapet.

For videre beskrivelse av revisors oppgaver vises det til:
www.nkrf.no/revisjonsberetninger – revisjonsberetning nr. 5

Uttalelse om øvrige lovmessige krav

Konklusjon om registrering og dokumentasjon

Basert på vår revisjon av årsregnskapet som beskrevet ovenfor, og kontrollhandlinger vi har funnet nødvendig i henhold til internasjonal standard for attestasjonsoppdrag (ISAE) 3000 «Attestasjonsoppdrag som ikke er revisjon eller forenklet revisorkontroll av historisk finansiell informasjon», mener vi at ledelsen har oppfylt sin plikt til å sørge for ordentlig og oversiktlig registrering og dokumentasjon av selskapets regnskapsopplysninger i samsvar med lov og god bokføringskikk i Norge.

Trondheim, 28. mars 2022

Wenche Holt
Oppdragsansvarlig revisor



REMIDT IKS

Organisasjonsnr. 975936333


Kontantstrømoppstilling

	Note	2021
Kontantstrømmer fra operasjonelle aktiviteter		
Resultat før skattekostnad		4 846 187
- Periodens betalte skatt		-2 446 058
+ Tap / - Vinning ved salg av anleggsmidler		-93 655
+ Ordinære avskrivninger		21 339 768
+/- Endringer i varelager		87 190
+/- Endring i kundefordringer		5 832 116
+/- Endring i leverandørgjeld		7 139 628
+/- Endringer i pensjonsavsetninger		-315 871
+/- Endring i andre tidsavgrensningsposter		24 127 897
= Nto. kontantstrøm fra operasjonelle aktiviteter		60 517 202
Kontantstrømmer fra investeringsaktiviteter		
- Utbetalinger ved kjøp av varige driftsmidler		-46 916 029
- Utbet. ved kjøp av aksjer og andeler		-147 006
- Utbet. Ved kjøp av andre investeringer		0
= Nto. kontantstrøm fra investeringsaktiviteter		-47 063 035
Kontantstrømmer fra finansieringsaktiviteter		
+Innbet ved opptak av ny langsiktig gjeld		0
- Utbet. ved nedbetaling av langsiktig gjeld		27 628 383
+ Innbetaling av egenkapital		695 605
= Nto. kontantstrøm fra finansieringsaktiviteter		28 323 988
= Netto endring i kontanter mv		41 778 155
+ Beholdning av kontanter 01.01.		41 829 036
= Kontantbeholdning 31.12.		83 607 192
Kontantbeholdning mv framkommer slik:		
Kontanter og bankinnskudd pr 31.12.		81 746 033
+ Skattetrekkinnskudd o.l. pr 31.12.		1 861 159
= Beholdning av kontanter mv 31.12.		83 607 192



ReMidt

Årsberetning for 2021





Innholdsfortegnelse

Endringstid	4
Nøkkeltall for 2021	5
1 Om ReMidt IKS	6
1.1 Eiere.....	6
1.2 Eierstruktur.....	6
1.3 Virksomhetsområde.....	7
1.4 Politisk ledelse.....	7
1.4.1 Representantskapet.....	7
1.4.2 Styret.....	7
1.5 Klagenemnda.....	8
1.6 Revisjon.....	8
1.7 Tariffavtale og pensjonsordning.....	8
2 Ansatte og arbeidsmiljø	9
2.1 Arbeidsmiljøutvalg (AMU).....	9
2.2 Sykefravær.....	9
2.3 Arbeidsmiljø og vernearbeid.....	9
2.4 Likestilling og diskriminering.....	9
2.5 Organisasjonsutvikling.....	10
3 Strategiarbeid	11
3.1 Identitetsplattform.....	11
3.2 Utvidet samfunnsansvar.....	12
3.3 Bærekraft.....	12
3.3.1 Tredelt bunnlinje.....	12
4 Mål	13
5 Året 2021	14
5.1 Felles forskrifter.....	14
5.2 Ny renovasjonsordning.....	14
5.3 Avfallsmengder og gjenvinning.....	14
5.4 Harmonisering av drift.....	16



5.5	Averøy gjenvinningsstasjon	16
5.6	Informasjon og holdningskapende arbeid	17
5.7	Røff	17
5.8	Covid-19	17
5.9	Forskning- og utviklingsaktiviteter	18
5.10	Ytre miljø	18
6	Økonomi	19
6.1	Inntekter	19
6.2	Utbytte, overskudd og skatt	19
6.3	Selvkost	19
6.4	Finansiell risiko	20
6.5	Frømtidsvurdering og fortsatt drift	20
	Vedlegg 1: Eierandel, folketall og garantiansvar	21
	Vedlegg 2: Representantskap	22
	Vedlegg 3: Styre	23
	Vedlegg 4: Klagenemnda	24



Endringstid

2021 har, som 2020, vært sterkt preget av pandemien også for ReMidt. Det merkes at de sosiale treff-flatene har vært begrenset over lang tid, noe som er utfordrende når man skal bygge en ny organisasjon. Til tross for dette har selskapet fått gjennomført mange viktige endringer i løpet av året og har fått satt fart og retning for å nå de langsiktige målene som er satt for vår bransje.

Ny felles renovasjonsforskrift ble innført i alle eierkommunene i løpet av 2021. Dette var en viktig milepæl på veien til lik pris for lik tjeneste. Samtidig som forskriften ble innført ble det også gjort en kvalitetssikring av vårt abonnementsregister for å sikre likebehandling av kundene i hele området. Dette legger igjen grunnlaget for at vi i 2022 har like gebyr.

Videre har innføring av ny renovasjonsordning med utplassering av egne dunker for mat og glass- og metallemballasje kommet godt i gang. Ved årsskiftet var dette innført i 8 av kommunene, tilsvarende 45 % av innbyggerne i vårt område. I tillegg til dette er det også rullet ut full kildesortering til fritidsabonnentene i 7 av disse kommunene.

ReMidt har blitt en stor aktør i bransjen og dette har muliggjort en større satsning på utvikling av IT-løsninger som "min side". Dette arbeidet føres videre inn mot en robotisering av kundetjenester som både sikrer raskt svar til kunden, høy kvalitet og likebehandling.

IT-satsingen er ett eksempel på stordriftsfordelene som høstes av sammenslåingen til ReMidt. Vi forventer at flere slike prosjekter vil komme framover.

De ansatte har vært gjennom store endringer og et betydelig arbeid for å harmonisere tjenestetilbudet. Takket være dyktige medarbeidere har arbeidet med å finne "beste praksis" endret seg til et mål om å finne "neste praksis". Dette viser at vi ved å samle kompetansen kan løfte kvaliteten på våre tjenester på en annen måte enn vi ville greid hver for oss i de "gamle" selskapene. Sett i lys av at dette har skjedd i en pandemi, må vi være stolte av det vi har utrettet så langt.

Det grønne skiftet, med FNs bærekraftsmål og taksonomi (bærekraftig finans) i førersetet, er viktig for våre eierkommuner og inngår også som en viktig del av vårt daglige virke. Våre elere har gitt oss tillit i dette arbeidet og det inspirerer oss til å "redde verden" litt hver dag gjennom å levere tjenester til beste for både miljøet, innbyggerne, eierne og medarbeiderne.

Vi er godt på vei til å nå de nasjonale målene som er satt for vår bransje. Sammen med dyktige og kompetente medarbeidere ser jeg lyst på framtiden for ReMidt. Jeg benytter muligheten til å takke eiere, styret og ikke minst alle våre ansatte for samarbeidet og arbeidsinnsatsen i 2021.

Trygve Børdal
Daglig leder

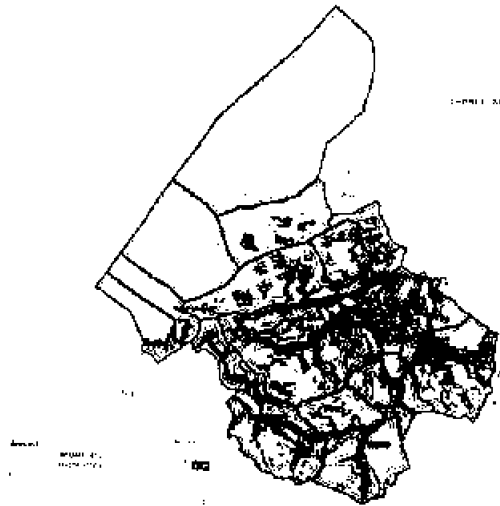


Nøkkeltall for 2021

	2021	2020
Eiere		
Eierkommuner	17 stk	17
Innbyggere i eierkommunene	128 985 personer	128 884
Ansatte		
Fast ansatte	67 personer	67
Lærlinger	4 personer	2
Sykefravær	6,3 %	5,6 %
Mengder		
Husholdningsavfall	79 075 tonn	66 242
Næringsavfall	9 998 tonn	11 415
Slam tømt volum	78 562 m ³	
Husholdningsavfall pr. innbygger	614 kg	514
Andel til gjenvinning	26 %	23 %
Anlegg		
Gjenvinningsstasjoner	23	23
Bruktbutikker i egenregi	1	1
Kontorsteder	3	3
Abonnement		
Husholdning	59 793 stk	
Fritid	28 038 stk	
Slam	27 942 stk	
Kommunal næring	1 771 stk	
Årsgebyr (normalabonnement)		
Husholdning (snitt eks. mva.)	3 362 kr/år	3 060
Fritid (snitt eks. mva.)	1 194 kr/år	1 107
Slam (snitt eks. mva.)	1 301 kr/år	1 463
Økonomi		
Omsetning	339 mill. kr	317,7
Resultat etter skatt	3,8 mill. kr	1,8
Langsiktig gjeld	200,8 mill. kr	173,2
Investeringer	47,1 mill. kr	117,6
Egenkapital	104,2 mill. kr	99,8
Egenkapitalandelen	25,60 %	27,7 %

1 Om ReMidt IKS

ReMidt IKS er et interkommunalt miljøsekskap etter lov om interkommunale selskaper, og eies av kommunene Aure, Averøy, Frøya, Heim, Hitra, Kristiansund, Melhus, Midtre Gauldal, Oppdal, Orkland, Rennebu, Rindal, Skaun, Smøla, Sunndal, Surnadal og Tingvoll.



Selskapet leverer tjenester til innbyggerne og kommunale virksomheter, hovedsakelig knyttet til husholdningsavfall og slam.

Selskapet i sin nåværende form ble opprettet 01.01.20 etter sammenslåing av HAMOS Forvaltning IKS, Nordmøre Interkommunale Renovasjonsselskap IKS og Envina IKS.

Hovedkontoret for ReMidt ligger på Orkanger, med avdelingskontor på Melhus og i Kristiansund. Selskapet har gjenvinningsstasjoner i alle eierkommunene.

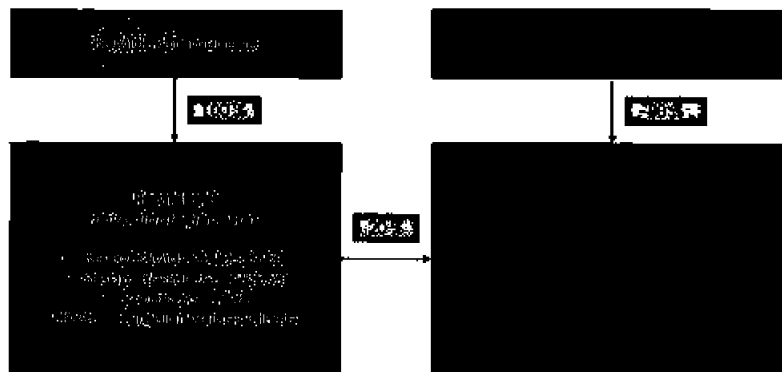
1.1 Eiere

ReMidt har 17 eiere, der Kristiansund, Orkland og Melhus er de største. Den enkelte kommunes eierandel er vist i vedlegg 1.

Eierandelene justeres etter folketallet i begynnelsen av hver kommunevalgperiode.

1.2 Eierstruktur

I ReMidt "konsern" er eierstrukturen slik:



1.3 Virksomhetsområde

ReMidt har fått delegert myndighet til å forvalte og utføre de tjenestene som eierkommunene er lovpålagt å utføre overfor husholdningene innenfor feltene avfall og slam.

Selskapet kan også håndtere næringsavfall under visse betingelser.

Selskapet har enerett til å håndtere:

- det lovpålagte husholdningsavfallet
- det farlige avfallet iht. mottakspunkt
- slam fra slamavskillere og tette tanker
- eierkommunenes eget næringsavfall

Selskapet kan delta i eller etablere andre selskap til utøvelsen av virksomheten.

1.4 Politisk ledelse

1.4.1 Representantskapet

Eierkommunene utøver sitt eierskap gjennom representantskapet, som er selskapets øverste organ. Det er kommunestyrene i eierkommunene som utpeker medlemmer til representantskapet for hver valgperiode. Medlemmene har stemmerett etter antall innbyggere i kommunen de representerer.

Medlemmer i representantskapet i 2021 er vist i vedlegg 2.

Representantskapet hadde 3 møter i 2021 og behandlet til sammen 13 saker.

1.4.2 Styret

Styret velges av representantskapet og skal ha minimum sju medlemmer og tre varamedlemmer. I tillegg har ansatte rett til å utpeke to styremedlemmer med personlig varamedlem.

Medlemmer i styret i 2021 er vist i vedlegg 3.

Styret hadde 6 møter i 2021 og behandlet til sammen 52 saker.



1.5 Klagenemnda

ReMidt har fått delegert forvaltningsmyndighet fra eierkommunene gjennom renovasjonsforskriften og slamforskriften. Med bakgrunn i dette har representantskapet opprettet en egen interkommunal klagenemnd etter forvaltningslovens bestemmelser.

Klagenemnda behandler klager på enkeltvedtak fattet av ReMidt med bakgrunn i forskriftene. Nemndas avgjørelse er endelig, og videre klage må eventuelt prøves i rettssystemet.

Det er representantskapet som velger medlemmer til klagenemnda etter nominasjoner fra eierkommunene. Medlemmer i klagenemnda i 2021 er vist i vedlegg 4.

Klagenemnda har hatt ett møte i 2021 og behandlet 9 saker.

1.6 Revisjon

Revisjon Midt-Norge SA har vært revisor for ReMidt i 2021.

1.7 Tariffavtale og pensjonsordning

ReMidt er medlem av KS Bedrift og er tilsluttet hovedtariffavtalen for konkurranseutsatte bedrifter. Selskapet har ytelsesbasert offentlig tjenestepensjon gjennom KLP.



2 Ansatte og arbeidsmiljø

Ved utgangen av 2021 var det 67 fast ansatte i ReMidt, 19 kvinner (28 %) og 48 menn (72 %). 11 av de fast ansatte hadde deltidsstillinger. Det er i tillegg leid inn vikarer i 23 688 timer.

Selskapet er godkjent lærebedrift og har i 2021 hatt en lærling som fullførte fagbrevet i kontorlag i august, samt at ny lærling i kontorlag startet i september. I tillegg har vi to praksiskandidater knyttet til gjenvinning og produksjonsavdelingen.

I 2021 startet vi et samarbeid med Friomsorgen i Trøndelag, og 11 med ilagt samfunnsstraff fikk avtjent sine timer hos oss.

ReMidt er tilsluttet HMS-tjenesten i Orkland.

2.1 Arbeidsmiljøutvalg (AMU)

ReMidt har et eget Arbeidsmiljøutvalg (AMU). Utvalget behandler saker etter arbeidsmiljøloven og består av tre representanter fra ledelsen, to representanter valgt blant ansatte i bedriften og bedriftens hovedverneombud. Bedriftshelsetjenesten har møte- og talerett i utvalget. AMU har hatt 4 møter i 2021 og behandlet 39 saker.

2.2 Sykefravær

I 2021 var sykefraværet slik:

Ansattgruppe	2021		2020
	Mål	Faktisk	Faktisk
Kontor	2 %	4,9 %	
Produksjon	5 %	7,1 %	
Samlet		6,3 %	5,6 %

Korttidsfraværet utgjør 45 % av det totale fraværet.

ReMidt arbeider målrettet for å redusere sykefraværet og er opptatt av å legge til rette for et godt arbeidsmiljø.

2.3 Arbeidsmiljø og vernearbeid

ReMidt har et godt system for ivaretagelse av helse, miljø og sikkerhet. Alle avvik ved bedriften blir rapportert i vårt hendelsessystem henhold til etablerte rutiner.

I 2021 ble det registrert tre personskader med fravær, to personskader uten fravær, to nestenulykker og ett branntilløp. Branntilløpet var i en container ved gjenvinningsstasjonen på Hofstad, og ble raskt slukket av egne ansatte. Ingen av hendelsene medførte alvorlig skade.

2.4 Likestilling og diskriminering

Ledergruppen besto ved utgangen av året av fire menn og en kvinne. I selskapets styre er IKS-lovens krav til kjønnsfordeling oppfylt. Det skal være minimum 40 % representasjon av hvert kjønn i styret.

ReMidt ønsker å fremme likestilling og likeverd. Selskapets personalpolitikk er derfor nøytral i forhold til kjønn, etnisitet, nasjonal opprinnelse, avstamning, hudfarge, språk, religion/livssyn og funksjonsevne.



2.5 Organisasjonsutvikling

På bakgrunn av medarbeiderundersøkelsen i 2020, vernerundene ved kontorene og HMS-tjenestens helsesamtaler i 2021, ble det igangsatt et organisasjonsutviklingsprosjekt senhøsten 2021. Formålet med prosjektet har vært å justere oppgavefordelingen mellom enhetene basert på erfaringene etter to års drift. Videre var det et ønske å bedre kommunikasjonen både innad og utad, kartlegge kapasitetsutfordringer og behov for kompetanse framover.

Arbeidet videreføres inn i 2022.

3 Strategiarbeid

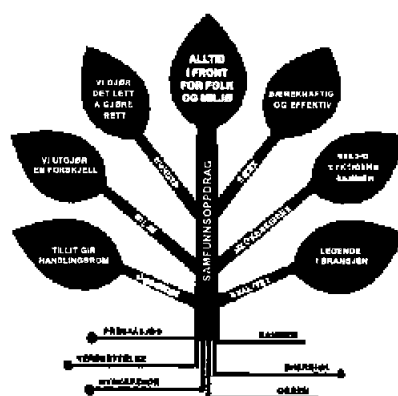
ReMidt skal være eierkommunenes kompetansesenter innenfor avfallssektoren, og på vegne av kommunenes innbyggere sørge for en økonomisk og miljømessig optimal håndtering av avfallet fra husholdningene.

ReMidt arbeider i tråd med selskapsavtalen, felles lokale renovasjons- og slamforskrifter og strategien som er vedtatt i selskapet.

I tillegg kommer de føringer som eierkommunene gir i sin eierstrategi for selskapet. I denne sammenheng har ReMidt bidratt med å utarbeide et forslag til samordnet eierstrategi.

3.1 Identitetsplattform

Representantskapet vedtok våren 2021 en ny felles strategisk identitetsplattform for ReMidt.



ReMidt sin visjon eller samfunnsoppdrag er: Alltid i front for folk og miljø

Det er satt ambisjoner for de viktigste områdene i selskapets drift:

- Kunde – Gjøre det lett å gjøre rett
- Eiere – Bærekraftig og effektiv
- Medarbeidere – Stadig dyktigere sammen
- Miljø – Vi utgjør en forskjell
- Omdømme – Tillit gir handlingsrom
- Kvalitet – Ledende i bransjen

Videre er det satt ord på de viktigste drivkreftene for å nå målene, som vist i figuren.

3.2 Utvidet samfunnsansvar

ReMidt har gjennom samarbeidsavtalen med eierkommunene forpliktet seg til et utvidet samfunnsansvar. I dette ligger blant annet å bidra til å fronte eierkommunenes interesser og å etablere beredskapsordninger for å hjelpe kommunene ved uforutsette hendelser.

ReMidt følger aktivt opp god forretningsskikk. Selskapet har etablert etiske retningslinjer, vurderer løpende vår habilitet, arbeider med likestilling, helse, miljø og sikkerhet, og har gode varslingsrutiner. Selskapet tar aktivt avstand fra sosial dumping.

ReMidt har generelt som mål å skape verdier for samfunnet gjennom blant annet å levere miljøriktige avfalls løsninger. Selskapet tar sitt samfunnsansvar alvorlig, og har som ambisjon å bidra på de områder som er relevant for selskapet.

3.3 Bærekraft

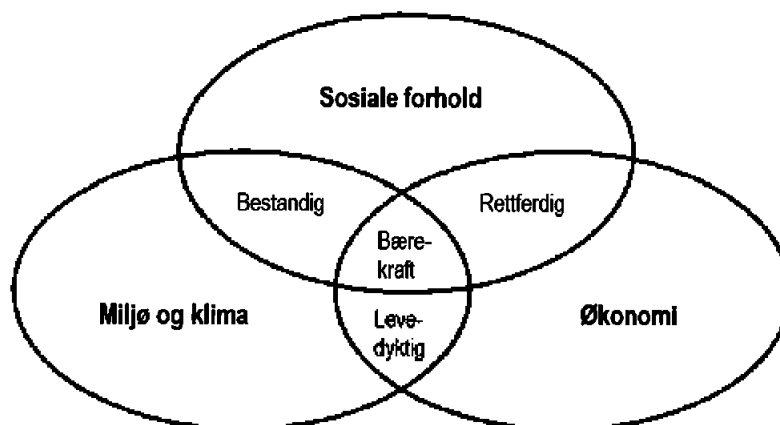
Ett av nøkkelprinsippene for en bærekraftig utvikling er at vi tar vare på jordas ressurser i dag for at kommende generasjoner kan få dekket sine behov. FN har satt opp 17 bærekraftsmål som også er en viktig rettesnor for ReMidts arbeid.

ReMidt har et viktig samfunns- og miljøansvar for å utnytte ressursene som finnes i avfallet og forbygge at nytt avfall oppstår. Sirkulærøkonomi handler om nettopp dette; å holde ressurser i kretsløp, slik at økonomisk vekst kan fortsette med minst mulig klimaavtrykk.

EUs taksonomi for økonomisk aktivitet er et klassifiseringssystem som skal bidra til en felles forståelse for hva som er bærekraftig. Forordningen setter krav om offentliggjøring av om økonomiske aktiviteter er bærekraftige i henhold til definerte miljømål.

3.3.1 Tredelt bunnlinje

For at ReMidt skal kunne oppnå en bærekraftig utvikling, blir selskapet målt i forhold til økonomiske resultater, sosiale forhold og miljøhensyn. Alle tre parametrene er avhengig av hverandre og like viktig.





4 Mål

Selskapets mål innenfor de lovpålagte tjenestene er å finne en optimal balanse mellom høy miljømessig kvalitet og lavest mulig kostnad for abonnentene.

Hovedmål for ReMidt for perioden 2022 – 2025:

1. Avfallsreduksjon og materialgjenvinning – Avfallshierarkiet legges til grunn når framtidige myndighetskrav skal oppnås.
2. Kostnadseffektivitet - ReMidt skal gi så gode tjenester til innbyggerne, så effektivt som mulig.
3. Kundetilfredshet - ReMidt skal ha en kundetilfredshet på minst 85.
4. Arbeidsmiljø - ReMidt skal være en innovativ, trygg og attraktiv arbeidsplass.

For 2021 er dette målt slik:

Beskrivelse	Indikator	Mål	2021	2020
Avfallsreduksjon og materialgjenvinning	SSB/Kostra - gjenvinningsprosent		26 %	23 %
Kostnadseffektivitet	Benchmarking Avfall Norge (utføres hvert 2.-3. år)		Ikke målt	Ikke målt
Kundetilfredshet	Kundeundersøkelse Avfall Norge (utføres hvert 2. år)	> 85	Ikke målt	79
Arbeidsmiljø	Sykefravær		6,3 %	5,6 %
	- Kontoransatte	< 2 %	4,9 %	
	- Drift	< 5 %	7,1 %	
	Medarbeiderundersøkelse Antall som svarer 3 eller bedre, på en skala fra 1 til 5, på at de trives godt	> 90 %	93,3 %	

5 Året 2021

ReMidt har ansvar for å tømme avfallsdunkene hos husholdningene, returpunkt for kunder med fritidseiendommer og septiktanker for både husholdning- og fritidskunder.

Gjenvinningsstasjonene våre er åpne både for innbyggerne og de som har fritidseiendom i eierkommunene. Her tar vi imot avfall som ikke skal kan leveres i henteordningen.

Selskapet har også tjenester med avfallstaxi og vedlikehold av dunker og containere.

Avfallet som vi tar imot blir ombrukt, gjenvunnet eller på annen måte disponert på en miljømessig forsvarlig måte.

5.1 Felles forskrifter

Ny felles renovasjonsforskrift ble vedtatt av kommunestyrene i 2020. Forskriften trådte i kraft fra 01.01.21 i de gamle HAMOS- og Envina-kommunene, mens de øvrige kommunene sluttet seg til etter hvert som ny renovasjonsordning ble rullet ut. 1. oktober ble ny forskrift kunngjort for de siste kommunene, og fellesrenovasjonsforskrift var et faktum.

Ny felles slamforskrift ble også vedtatt i kommunestyrene i løpet av 2020. Denne forskriften ble innført i samtlige kommuner fra 01.01.21.

Med innføring av nye forskrifter, ble gebyrsystemet lagt om i de gamle NIR-kommunene. ReMidt har lagt ned et betydelig arbeid i løpet av året for å sørge for at disse kundene har fått et riktig gebyr.

5.2 Ny renovasjonsordning

ReMidt startet våren 2021 arbeidet med å innføre ny renovasjonsordning. Fram til da hadde kommunene ulike tilbud, der fire av kommunene hadde henteordning for glass- og metallemballasje og en kommune hadde henteordning for matavfall.

Den nye ordningen betyr henteordning for glass- og metallemballasje og matavfall i alle kommunene, og en endret hentefrekvens i forhold til tidligere.

I løpet av 2021 ble den nye ordningen rullet ut i Oppdal, Kristiansund, Surnadal, Tingvoll, Averøy, Smøla, Aure og Sunndal. Til sammen betyr dette at 45 % av innbyggerne fikk ny ordning i løpet av året.

Ordningen med 4 dunker til hver abonnent har ført til at mange har ønsket samarbeid. Det har blitt kjørt ut et betydelig antall store dunker og bunntømløsninger i løpet av året.

Ny ordning, samarbeid om dunker samt endring av gebyrsystemet har ført til et betydelig trykk på vårt kundesenter, som i perioder har vært overbelastet.



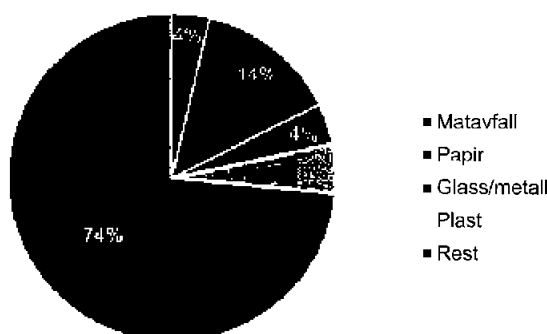
5.3 Avfallsmengder og gjenvinning

ReMidt tok imot totalt 89 073 tonn avfall i 2021. Av dette var 89 % husholdningsavfall og 11 % næringsavfall.

Husholdningsavfallet utgjorde 614 kg/innbygger, og 44 % av dette ble hentet hjemme hos kunden, mens 56 % ble levert direkte til returpunkt eller til en gjenvinningsstasjon.

Selv om vi startet utrulling av den nye renovasjonsordningen først i april 2021, ser vi allerede gode resultater av dette. Mengden glass- og metallemballasje har doblet seg fra 2020. At vi har startet innsamling av matavfall, bidrar også til at restavfallsandelen har gått ned.

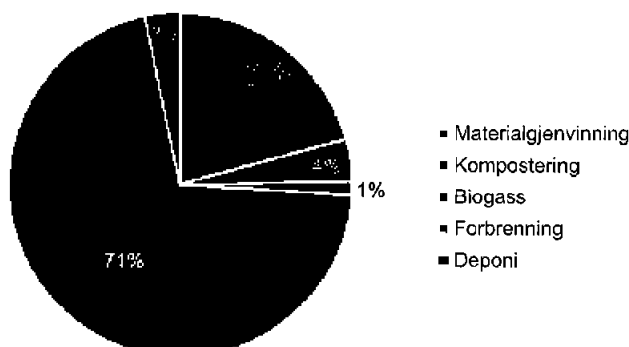
Det er fortsatt restavfallet som utgjør den største andelen av avfallet i henteordningen, selv om dette har blitt redusert fra 77 % i 2020 til 74 % i 2021. Avfallet fordelte seg slik:



Fordeling av avfall fra henteordningen hos husholdningene.

I bringesordningen blir det levert mange forskjellige avfallstyper. De 5 største i 2021 var trevirke, restavfall, metaller, farlig avfall og hageavfall, som til sammen utgjorde 81 % av totalen.

Av de totale avfallsmengdene som ReMidt tok imot i 2021 ble 26 % sendt til materialgjenvinning eller biologisk behandling. Dette er en økning fra 23 % i 2020. Avfallet ble levert videre til slik behandling:



Avfallet er levert videre til disse behandlingsmåtene.

I tillegg til dette er det levert ca. 882 tonn til ombruk i 2021. Dette er tekstiler levert til Fretex, og gjenstander som er levert til ombruksbuene på gjenvinningsstasjonene. Disse mengdene er ikke inkludert i tallene over.

ReMidt har også totalansvaret for innsamling av septik- og avløpslam i eierkommunene. I 2021 ble det tømt over 16 000 tanker, noe som tilsvarer over 78 000 m³.

Avvannet slam leveres videre til Ecopro og blir til biogass og gjødsel. Gassen leveres videre til blant annet AtB som bruker den til bybussene i Trondheim.

ReMidt satte i bestilling i 2021 tre renovasjonsbiler som skal drives av biogass. Enova støtter anskaffelsen med 40% av merkostnaden.

5.4 Harmonisering av drift

Det er lagt ned et betydelig arbeid i å harmonisere ordninger og rutiner på driftssiden i 2021. For å sikre lik pris for lik tjeneste har det vært viktig å sikre likebehandling og gode ordninger i alle kommunene.

Ett av prosjektene har vært lik profilering og lik benevnelse av avfallstypene på gjenvinningsstasjonene.

Et annet prosjekt er utrulling av ombruksbu på alle gjenvinningsstasjoner i 2021. Unntaket er gjenvinningsstasjonen i Kristiansund. Her vil dette komme på plass i løpet av 2022 etter en planlagt omlegging av kjøremønsteret på stasjonen.



5.5 Averøy gjenvinningsstasjon

ReMidt tok over anlegget og driften av gjenvinningsstasjonen på Kårvåg i Averøy i juli 2021.



Ordfører Ingrid Rangnes markerer nyåpningen av Averøy gjenvinningsstasjon.

I løpet av året har det vært gjennomført en betydelig opprydding på området. Anlegg og utstyr har også fått en oppgradering. Det er tatt prøver av grunnen for å sikre at eiendommen har en betryggende miljøstandard.

9. februar 2022 ble stasjonen gjenåpnet med kake og snorklipping.

5.6 Informasjon og holdningsskapende arbeid

Selskapet skal i samarbeid med eierkommunene fremme bevisste holdninger til ressursbruk i samfunnet, gjennom å legge til rette for kildesortering, gjenbruk og materialgjenvinning av ulike typer avfall.

Det har i 2021 vært jobbet med sosiale medier for å øke kunnskapen om kildesortering, gi tips og positive holdninger til avfallsminimering. Mens det tidligere kun har vært brukt Facebook som sosialt medium, ble det sommeren 2021 hentet inn student fra NTNU som la grunnlaget for en ny strategi for sosiale medier, i tillegg til at det ble bygget opp en Instagram-konto og en LinkedIn-konto.

Sosiale medier supplerer nettstedet www.remidt.no. I 2021 hadde nettstedet om lag 1,3 millioner sidevisninger fordelt på ca. 600 000 nettstedbesøk.

Til tross for pandemi har Remidt-skolen vært gjennomført på 14 skoler.

Det har vært gjennomført åtte digitale kurs i hjemmekompostering med totalt ca. 1 500 deltakere i 2021. Deltakelse på kurs er en forutsetning for å inngå avtale om hjemmekompostering med ReMidt.

Det ble gjennomført en innbyggerundersøkelse og en plukkanalyse sammen med renovasjonsselskapene i Midt-Norge. Undersøkelsen ga ny kunnskap om hvordan ordningene fungerer og potensiale for økt kildesortering.

5.7 ReIT

ReIT er et felles prosjekt for avfallsselskapene i Midt-Norge.

Formålet med ReIT er å utnytte mulighetene i den teknologiske utviklingen til å øke sorteringen, effektivisere løsningene og øke kvaliteten på tjenestene.

Selskapene i Midt-Norge sitter allerede på store mengder data som kan sammenstilles og brukes til utvikling av tjenestene og økonomistyring for å nevne noe.

Eksempel på prosjekt som har vært gjennomført i 2021 er "Min side", der kunden selv kan logge inn med BankID og sjekke faktura og hentested, bytte dunkstørrelser, melde seg på kurs i hjemmekompostering og søke om fritak fra renovasjonsordningen.



5.8 Covid-19

Pandemien har ført til at mange ansatte har jobbet fra hjemmekontor og at vi har hatt redusert kapasitet på gjenvinningsstasjonene på grunn av avstandsregler. Gjenbruksbodene har tidvis vært helt stengt.

Tiltakene har blitt revidert gjennom året i tråd med smitteutviklingen og anbefalinger fra eierkommunene og sentrale myndigheter.

Restriksjonene har ført til at folk har hatt mer tid hjemme, noe som har gjort at det også i 2021 har vært usædvanlig mye bygg- og riveavfall som er levert til våre stasjoner.

Pandemien har forsinket ReMidt i å bygge en felles kultur i selskapet.



5.9 Forskning- og utviklingsaktiviteter

Selskapet driver ikke eget forsknings- eller utviklingsarbeid etter den regnskapsmessige definisjonen. ReMidt deltar i bransjeorganisasjonene Avfall Norge og Samfunnsbedriftene, som understøtter felles forsknings- og utviklingsprosjekter.

REdu er et initiativ av bransjeorganisasjonen Avfall Norge i tett samarbeid med medlemmene og universiteter. Hovedformålet med REdu er å rekruttere personer med høyere utdanning inn i avfalls- og gjenvinningsbransjen, gjennom korte internship-engasjement. ReMidt har i 2021 engasjert to studenter fra NTNU gjennom Avfall Norges REdu.

Hedvig Svabø tar en master i medier, kommunikasjon og informasjonsteknologi, og jobbet i juni-juli med en strategi for sosiale media i ReMidt, samt å etablere en instagramkonto for selskapet. Hun har i etterkant av sommerjobben, fortsatt arbeidet med å utvikle våre kontoer på sosiale media, og skriver nå en masteroppgave knyttet til de utfordringer ReMidt har med å skape holdningsendringer gjennom informasjonsarbeid.

Magnus R. Christensen har en Bachelor som logistikkingeniør, og tar for tiden en master i Global Manufacturing Management. Han jobbet for ReMidt/ReMidt Næring i perioden juni-juli, og kartla av våre logistiske utfordringer og kjørte simuleringer på disse, for å se på mulige besparelser gjennom styrket planlegging og samarbeid.

5.10 Ytre miljø

Remidt har et internkontrollsystem som sikrer at aktivitetene i selskapet utføres etter de krav som er angitt i lover og forskrifter.

Selskapet er sertifisert etter miljø- og kvalitetsstandardene NS-EN ISO 14001:2015 og NS-EN ISO 9001:2015, og blir årlig revidert mot dette ledelsessystemet.

ReMidt drives i henhold til gitte konsesjoner. Det var i 2021 ikke rapportert om hendelser i driften som har hatt negative konsekvenser for miljøet.

6 Økonomi

6.1 Inntekter

ReMidt har i hovedsak inntekter fra innsamling av avfall og slam fra husholdninger og fritidseiendommer, samt omsetning av sorterte avfallstyper. Den lovpålagte delen av selskapets virksomhet er basert på tildeling av en enerett som ikke er tidsbegrenset.

Gebyrinntektene er regulert gjennom særlovgivning og forskrifter, og skal være til selvkost. Beregningen skjer i henhold til retningslinjer gitt fra Kommunal- og moderniseringsdepartementet for kommunale betalingstjenester og egen veileder fra Miljødirektoratet knyttet til avfallsgebyr. Som hovedregel skal et overskudd tilbakeføres til selvkosttjenesten innen fem år.

6.2 Utbytte, overskudd og skatt

ReMidt har ikke erverv som formål. Det har derfor ikke vært utbetalt utbytte til eierne. Selskapet er ikke definert som skattepliktig virksomhet, og betaler derfor bare skatt av selskapets næringsaktivitet.

ReMidt hadde i 2021 en omsetning på 339,4 millioner kroner og et regnskapsmessig overskudd på kr 3 754 870,- etter skatt.

Årsoverskuddet disponeres slik:

Overføres annen egenkapital	kr 3 754 870,-
Sum disponert	kr 3 754 870,-

Egenkapitalen tilsvarer 25,6 % av de totale eiendelene.

Hovedvekten av selskapets tjenester er basert på selvkost. Risikoen knyttet til framtidige resultater i ReMidt er derfor liten.

6.3 Selvkost

Eierkommunene hadde ulike selvkostfond ved inntreden i selskapet. Det ble derfor besluttet å bruke de to første driftsårene (2020 og 2021) til å utligne disse forskjellene gjennom gebyret. Fra 01.01.22 skal det være like gebyr og ett felles selvkostfond for hele ReMidt.

ReMidt har fire selvkostområder med tilhørende selvkostfond. Selvkostgraden og fondenes saldo ved utgangen av 2021 var slik:

Område	Selvkostgrad 2021	Saldo selvkostfond	
		31.12.21	31.12.20
Husholdningsrenovasjon	106 %	- 5,57 mill. kr	- 15,4 mill. kr
Fritidsrenovasjon	90 %	- 9,98 mill. kr	- 6,4 mill. kr
Slam	102 %	20,30 mill. kr	18,9 mill. kr
Kommunal næringsrenovasjon	137 %	8,24 mill. kr	3,2 mill. kr

Selvkostgrad på 100% viser at renovasjonsordningen er drevet i balanse. Selvkost under 100% betyr at ordningen er drevet med underskudd.



6.4 Finansiell risiko

Gjennom selskapsavtalen er eierkommunene solidarisk ansvarlig for selskapets gjeldsforpliktelse innenfor en vedtatt låneramme på 400 millioner kroner.

ReMidt hadde ved utgangen av 2021 langsiktige lån på 200,8 millioner kroner. Den enkelte kommunes garantiansvar pr. 31.12.21 fastsettes etter eierandel (innbyggertall) og er vist i vedlegg 1.

Lånebeløpets størrelse betyr at selskapet må være bevisst sin finansielle risiko i forhold til rentenivå. For tiden er alle lån på flytende rente. En del av selskapets lån er knyttet til såkalt «grønn rente» - lån som forbindes med investeringer i klimavennlige prosjekter. Selskapet har vedtatt et eget økonomireglement som setter rammer for forvaltning av kapital. Dette innebærer i praksis at all overskuddslikviditet plasseres i bank.

6.5 Fremtidsvurdering og fortsatt drift

Etter styrets vurdering gir det fremlagt resultatregnskapet og balanse med noter et riktig bilde av virksomheten og den økonomiske driften ved årsskiftet. Det har ikke inntrådt forhold etter regnskapsårets slutt som er av betydning for bedømmelsen av regnskapet.

Styret bekrefter at forutsetningen for fortsatt drift er til stede ved avleggelsen av årsregnskapet.


Selskapets overordnede målsetting er å videreutvikle virksomheten fra å være et veldrevet renovasjonsselskap til å bli et dyktig og innovativt miljøelskap. Selskapet har kompetente ansatte som er motiverte for å oppfylle selskapets strategier. Etter styrets vurdering er selskapet godt rustet til å møte fremtidens krav og forventninger.

Styret uttrykker tilfredshet med resultatene, og vil takke selskapets ansatte for godt utført arbeid i 2021.

Sundalsøra 21. mars 2022


Maritta Boxaspen Ohrstrand

styrets leder


Ola Rognskog

styrets nestleder


Anna Therese Flaamo


Ivar Konrad Gångås


Thorleif Jacobsen


Ragnar Martin Opalen
(ansattvalgt)


Mona Kristin Pedersen
(ansattvalgt)


Trygve Berdal
daglig leder



Vedlegg 1: Eierandel, folketall og garantiansvar

Kommune	Eierandel 2020-23	Folketall		Garantiansvar kr
		31.12.21	Endring	
Aure kommune	2,8 %	3 384	-2,4 %	5 622 268
Averøy kommune	4,6 %	5 828	0,3 %	9 236 583
Frøya kommune	3,9 %	5 265	1,2 %	7 831 016
Heim kommune	4,8 %	5 884	-1,0 %	9 638 174
Hitra kommune	3,9 %	5 156	0,3 %	7 831 016
Kristiansund kommune	18,9 %	24 013	-0,4 %	37 950 309
Melhus kommune	12,8 %	17 123	1,0 %	25 701 796
Midtre Gauldal kommune	4,8 %	6 120	-2,0 %	9 638 174
Oppdal kommune	5,4 %	7 066	1,2 %	10 842 945
Orkland kommune	14,0 %	18 502	1,1 %	28 111 340
Rennebu kommune	1,9 %	2 443	-0,4 %	3 815 110
Rindal kommune	1,6 %	1 980	-0,5 %	3 212 725
Skaun kommune	6,4 %	8 360	-0,1 %	12 850 898
Smøla kommune	1,7 %	2 120	-0,4 %	3 413 520
Sunnadal kommune	5,5 %	6 932	-0,3 %	11 043 741
Surnadal kommune	4,6 %	5 849	-0,4 %	9 236 583
Tingvoll kommune	2,4 %	2 960	-0,8 %	4 819 087
SUM	100 %	128 985	0,1 %	200 795 285



Vedlegg 2: Representantskap

Kommune:	Eierandel:	Representant:	Vararepresentant:
Aure	2,8 %	Hanne-Berit Brække	1. Ole Bendik Nilssen
Averøy	4,6 %	Svein Kongshaug	1. Ingrid Rangønes 2. Harald Anders Kalvøy
Frøya	3,9 %	Kristin Furunes Strømskag	1. Knut Arne Strømøy 2. Aleksander Søreng
Heim	4,8 %	Odd Jarle Svanem	1. Marit Liabø Sandvik 2. Tove Karin Helse Lervik
Hitra	3,9 %	Ole L. Haugen	1. John Lernes 2. Monica Mollan
Kristiansund	18,9 %	Kjell Neergaard	1. Jorunn Kvernen 2. Helge Kruse
Melhus	12,8 %	Jorid O. Jagtøyen	1. Stine Estenstad
Midtre Gauldal	4,8 %	Sivert Moen	1. Bjørn Egil Enge 2. Trude Solem Heggedal
Oppdal	5,4 %	Elisabeth Hals	1. Ola Husa Rian 2. Alf Morten Olsen
Orkland	14,0 %	Oddbjørn Bang (leder)	1. Are Hilstad
Rennebu	1,9 %	Ola Øie	1. Marit Bjerås 2. Eli Krokstad
Rindal	1,6 %	Vibeke Langli	1. Magnar Dalsegg 1. Line Flåtten
Smøla	1,7 %	Sigmund Roksvåg	1. Ragnhild Rødahl 2. Kristin Kanestraum
Skaun	6,4 %	Gunn Iversen Stokke	1. Bjørnar Hammer 2. Siri Grøtjord
Sunndal	5,5 %	Jørgen Singsdal	1. Jørgen Singsdal 2. Lusie Gjersvoll
Sumadal	4,6 %	Margrethe Svinvik	1. Hugo Pedersen
Tingvoll	2,4 %	Ingrid Waagen	1. Arne Magnus Aasen 2. Inger Helene Sira



Vedlegg 3: Styre

Medlemmer:	Varamedlemmer:
Maritta Boxaspen Ohrstrand (leder)	Anna Lovisa Melland
Ola Rognskog (nestleder)	Jon Røstum
Anna Therese Flatmo	Lilly Gunn Nyheim
Thorleif Jacobsen	
Ivar Konrad Gangås	
Mona Kristin Pedersen (ansattvalgt)	Janne Synnøve Espnes (ansattvalgt)
Ragnar Martin Opøien (ansattvalgt)	Rolf Førstad (ansattvalgt)



Vedlegg 4: Klagenemnda

Eierkommune	Medlem	Varamedlem
Aure kommune	May Renate Settemsdal	Henning Torset
Averøy kommune	Roald Røsand	Signhild Kongshaug
Frøya kommune	Lene Skarsvåg	Geir Egil Meland
Heim kommune	Solvår Marit Skogen Sæterbø	Inge Heimsbakk
Hitra kommune	Jann O. Krangnes	Sigrid Helene Hanssen
Kristiansund kommune	Nora Korsnes Wårle	Stig Anders Ohrvik
Melhus kommune	Ketil Reitan	Ingunn Nørvik Isaksen
Midtre Gauldal kommune	Trude Heggdal	Svenn Ola Krogness
Oppdal kommune	Magni Øveraas	Haakon Nordseth
Orkland kommune	Oddvar Kjøren	Mona Størdal
Rennebu kommune	Kari Aftreth	Frode Sæther
Rindal kommune	Kirsti Barbo Landsem	Åge Jonli
Smøla kommune	Alf Ole Ødegård	Kristin Kanestrøm
Skaun kommune	Erik Fenstad	Mildrid Gimseng
Sunnadal kommune	Andreas Ulvund	Eirin Andersen Gravem
Surnadal kommune	Helge Røv	Janne Husby Haugen
Tingvoll kommune	Ivar Jonas Nørbech	Nina Vågen Roaldset



Remidt Iks

Noter 2021

Regnskapsprinsipper

Årsregnskapet er satt opp i samsvar med regnskapsloven og god regnskapsskikk. Selskapet har videre fulgt relevante bestemmelser i Norsk Regnskaps Standard utarbeidet av Norsk Regnskaps Stiftelse.

Selskapet ble fra 01.01.2020 slått sammen med flere interkommunale selskap, og fikk endret både eierstruktur og organisering. Selskapet er ikke lenger konsern, og det utarbeides derfor ikke konsernregnskap.

Fra 2020 er prinsipp for føring av selvkostfondet, endret fra å bli ført mot egenkapital, til å føres som fordring/gjeld.

Omløpsmidler og kortsiktig gjeld

Omløpsmidler og kortsiktig gjeld omfatter normalt poster som forfaller til betaling innen ett år etter siste dag i regnskapsåret, samt poster som knytter seg til varekretsløpet. Omløpsmidler vurderes til laveste verdi av anskaffelseskost og antatt virkelig verdi (Laveste verdis prinsipp).

Anleggsmidler og langsiktig gjeld

Anleggsmidler omfatter eiendeler bestemt til varig eie og bruk for virksomheten. Anleggsmidler er vurdert til anskaffelseskost. Varige driftsmidler føres opp i balansen og avskrives lineært over driftsmidlets forventede økonomiske levetid. Levetid fremkommer av de avskrivningssatsene som er angitt i noteopplysningene. Varige driftsmidler nedskrives til virkelig verdi ved verdifall som forventes ikke å være av forbigående art. Nedskrivninger blir reversert når grunnlaget for nedskrivningen ikke lenger finnes å være til stede. Langsiktig gjeld er gjeld som ikke faller inn under definisjonen av kortsiktig gjeld.

Vedlikehold / påkostning

Utgifter som påløper for å opprettholde eiendommenes kvalitetsnivå, kostnadsføres når de påløper. Utgifter som påløper for å bringe eiendommen tilbake til standarden ved vårt kjøp av eiendommen (tatt hensyn til bygningsteknisk utvikling fram til i dag) kostnadsføres direkte. Utgifter som representerer en standardheving av eiendommen ut over standarden ved vårt kjøp, tillegges kostpris, dvs. balanseføres.

Aksjer i tilknyttet selskap

Investeringer i tilknyttet selskap er vurdert etter kostmetoden.

Inntektsføring

Inntektsføring ved salg av varer skjer på leveringstidspunktet. Tjenester inntektsføres i takt med utførelsen.

Varer

Varer er vurdert til det laveste av gjennomsnittlig anskaffelseskost og netto salgsverdi (Laveste verdi's prinsipp)

Fordringer

Noter for Remidt Iks

Organisasjonsnr. 975936333



Remidt Iks

Noter 2021

Kundefordringer føres opp i balansen til pålydende etter fradrag for avsetning til påregnelig tap. Avsetning til påregnelig tap gjøres på grunnlag av en individuell vurdering av de enkelte fordringene. I tillegg gjøres det for øvrige kundefordringer en uspesifisert avsetning for å dekke antatt tap.

Andre fordringer er også gjenstand for en tilsvarende vurdering.

Skatt

Skattekostnaden i resultatregnskapet omfatter periodens betalbare skatt som blir utlignet og forfaller til betaling i neste regnskapsår i tillegg til endring i utsatt skatt. Utsatt skatt er beregnet med skattesatsen ved utgangen av regnskapsåret (22 %) på grunnlag av skattereduserende og skatteøkende midlertidige forskjeller som eksisterer mellom regnskapsmessige og skattemessige verdier. I beregningen er det også medtatt skattemessig framførbart underskudd ved regnskapsårets utgang. Skatteøkende og skattereduserende midlertidige forskjeller som reverserer eller kan reversere i samme periode er utlignet og nettoført.

Eventuell utsatt skatt på merverdier i forbindelse med oppkjøp av datterselskap blir ikke utlignet.

Pensjonsforpliktelser

Selskapet er tilknyttet ordningen med avtalefestet pensjon (AFP). Ordningen medfører en fremtidig forpliktelse, og er innarbeidet i balansen etter de forutsetninger som framgår i egen note nedenfor.



Remidt Iks

Noter 2021

Note 1 - Salgsinntekt

Salgsinntekt pr virksomhetsområde:

	2021	2020
Avfallshåndtering	277 831 604	266 017 933
Slam	50 064 115	49 937 109
Andre inntekter	1 563 710	1 722 593
SUM	329 459 429	317 677 635

Note 2 - Lønnskostnader

Selskapet har hatt 75 årsverk i regnskapsåret.

Spesifikasjon av lønnskostnader	I år	I fjor
Lønn	41 889 795	39 650 606
Arbeidsgiveravgift	6 338 718	5 102 058
Pensjonskostnader	6 892 330	5 424 432
Andre lønnsrelaterte ytelser	1 345 217	1 346 864
Totalt	56 466 061	51 523 959

Lønn og styregodtgjørelse mv til ledende personer og revisor

Lønn, daglig leder	1 395 682
<u>Fri bil, daglig leder</u>	<u>168 540</u>
Sum daglig leder	1 564 222
Godtgjørelse styre	461 618
Revisjon (eks mva)	107 690

Pensjon

Pensjonforpliktelsene inneholder tallene fra tidligere Envina, NIR og Hamos.

	31.12.2021	31.12.2020
Samlet pensjonsforpliktelse utgjør	13 489 365	13 805 236

Pensjon/ pensjonsforpliktelse

Antall ansatte som omfattes av ordningen	110	93
Diskonteringsrente lagt til grunn i beregning av forpl.	1,90 %	1,70 %
Forventet lønnsvekst	2,75 %	2,25 %

Noter for Remidt Iks

Organisasjonsnr. 975936333



Remidt Iks

Noter 2021

Pensjonsregulering	1,73 %	1,24 %
Forventet avkastning på pensjonsmidler	3,70 %	3,10 %

Pensjonskostnader

Nåverdi av årets opptjening	8 127 800	6 019 800
Rentekostnad	1 636 613	1 810 396
Brutto pensjonskostnad	9 763 708	7 830 196
Forventet avkastning	-2 346 581	-2 442 039
Adm.kostnader/rentegaranti	241 649	256 339
Netto pensjonskostnad inkl adm.kost.	7 658 776	5 644 496
Aga netto pensjonskostnad inkl adm.kost.	1 079 887	778 907
Resultatført aktuarielt tap (gevinst)	0	84 686
Resultatført pensjonskostnad inkl aga og adm.kost	8 738 663	6 423 403

Pensjonsforpliktelse

Brutto påløpt pensjonsforpliktelse	101 978 031	89 03 327
Pensjonsmidler	85 989 965	72 744 277
Netto forpliktelse før aga	15 988 066	16 295 050
Arbeidsgiveravgift	2 254 317	2 297 602
Netto forpliktelse inkl. aga	18 242 383	18 592 652
Ikke resultatført aktuarielt gevinst (tap) ekskl aga	-4 165 658	-4 195 805
Ikke resultatført aktuarielt gevinst (tap) aga	-587 360	-591 611
Balansført netto forpliktelse etter aga	13 489 365	13 805 236

Avstemming

Netto pensjonsforpliktelse 01.01.	13 805 236
Resultatført pensjonskostnad inkl. aga og adm.kost.	8 738 663
Aga innbetalt premie/tilskudd	-1 118 921
Innbetalt premie/tilskudd inkl adm i år	-7 935 613
Balansført netto forpliktelse 31.12.	13 489 365



Remidt Iks

Noter 2021

Note 3 - Avskrivning på varige driftsmidler

	Konsesjoner, patenter, lisenser o.l.	Goodwill	Tomter, bygninger og annen fast eiendom	Maskiner og anlegg	Driftsløsøre, inventar, verktøy, kontorm.	Sum
Anskaffelseskost pr. 1/1	159 306	300 000	235 710 394	8 772 548	96 774 998	341 717 246
+ Tilgang	0	75 000	15 955 799	2 487 288	28 679 235	47 197 323
- Avgang	0	0	0	50 000	219 000	269 000
Anskaffelseskost pr. 31/12	159 306	375 000	251 666 194	11 209 836	125 235 234	388 645 569
Akk. av/nedskr. pr 1/1	79 653	300 000	56 324 358	5 153 006	57 936 237	119 793 253
+ Ordinære avskrivninger	79 653	25 000	9 535 114	1 128 110	10 571 891	21 339 768
- Tilbakeført avskrivning	0	0	0	6 944	74 417	81 361
Akk. av/nedskr. pr. 31/12	159 306	325 000	65 859 471	6 274 172	68 433 711	141 051 660
Balanseført verdi pr 31/12	0	50 000	185 806 722	4 935 664	56 801 522	247 593 909
Prosentstørrelse for ord.avskr	50-50	20-33	2-50	14-100	7-100	

Investeringsbudsjett 2021 (tall i 1 000 kr)

	Budsjett 2021	Regnskap 2021
Fast eiendom	2 500	15 956
Maskiner	2 500	2 328
Driftsløsøre	23 000	28 838
Innløsning av kommunale driftsm.	17 000	0
SUM	45 000	47 122
Finansiering		
Låneopptak	45 000	45 000
Egenfinansiering		2 122
SUM	45 000	47 122

Noter for Remidt Iks

Organisasjonsnr. 975936333



Remidt Iks

Noter 2021

Note 4 - Skattekostnad på ordinært resultat

Spesifikasjon av årets skattegrunnlag: 2021

Resultat før skattekostnader	4 846 187
Permanente og andre forskjeller	114 375
Endring i midlertidige forskjeller	-1 884 630
Fremført korreksjonsinntekt til fradrag	
Inntekt	3 075 932

Spesifikasjon av årets skattekostnad: 2021

Beregnet skatt av årets resultat	676 705
= Sum betalbar skatt	676 705
+ endring i utsatt skattefordel (bokført)	414 612
= Ordinær skattekostnad	1 091 317

Betalbar skatt i balansen består av:

Beregnet skatt av årets resultat	676 705
= Betalbar skatt i balansen	676 705

Midlertidige forskjeller og balanseført utsatt skatt

	2021	2020
+ Driftsmidler inkl. goodwill	12 446 500	10 703 384
+ Utestående fordringer	-100 000	-82 355
+ Gevinst- og tapskonto	545 945	682 431
- Andre avsetninger for forpliktelser	684 014	663 789
- Netto balanseførte pensjonsforpliktelser	13 489 365	13 805 236
Sum positive skatteøkende forskjeller	12 992 444	11 385 845
Sum negative skatteøkende forskjeller	14 273 379	14 551 380
Grunnlag for beregning av utsatt skatt / skattefordel	-1 280 935	-3 165 535
Balanseført utsatt skattefordel	281 805	696 417



Remidt Iks

Noter 2021

Note 5 - Egenkapital

	Annen egenkapital	Sum egenkapital
Pr 1.1.	99 770 147	99 770 147
Tilført fra årsresultat	3 754 870	3 754 870
Andre transaksjoner:	695 605	695 605
Pr 31.12.	104 220 622	104 220 622

Andre transaksjoner gjelder tilbakebetaling av skatt vedr avvikling av Envina IKS.

Note 6 - Investeringer i tilknyttet selskap

Investering i tilknyttet selskap er ført etter kostmetoden. Selskapet har følgende eiendeler i tilknyttet selskap:

Selskap	Org.nr	Eierandel	EK siste årsregnskap	Res siste årsregnskap	Bokført verdi
ReTrans Midt AS	920321941	33,3 %	374 013	74 980	200 000
Remidt Næring AS	924700742	20,0 %			20 000
SUM					220 000

Note 7 - Investeringer i aksjer og andeler

Investeringer i andre aksjer og andeler er ført etter kostmetoden. Selskapet har følgende eierandeler i andre aksjer og andeler:

Selskap	Org.nr	Eierandel	Bokført verdi
Midtnorsk Opplæring AS	978650902	0,532 %	1 000
Egenkapital- tilskudd KLP			1 458 680
Ecopro AS	984853998	10 %	4 073 092
Opplæringskontoret	876145952		1 000
Transportfag			
Sesam Ressurs AS	819414572	12,7 %	1 138 500
SUM			6 672 272

Note 8 - Andre fordringer

Herav fordringer på tilknyttede selskap: kr 1 381 000

Noter for Remidt Iks

Organisasjonsnr. 975936333



Remidt Iks

Noter 2021

Note 9 - Selvkostfond

Selvkostfond tall i 1000 kr

	Selvkost	Gebyrinnt.	Årets resultat	Rente	Saldo selvkostfond
Husholdningsrenovasjon	176 334	186 354	10 020	-204	- 5 566
Fritidsrenovasjon	34 604	31 193	-3 411	- 159	- 9 980
Kommunal næringsrenov.	13 376	18 329	4 953	111	8 241
Slam	50 446	51 436	990	382	20 302
Totalt	274 760	287 312	12 552	130	12 997

Fra 2020 føres selvkostfond som fordring/gjeld, og ikke som egenkapital

Note 10 - Bankinnskudd, kontanter o.l.

Bundne bankinnskudd ut over skattetrekkinnskudd utgjør pr 31.12. i år kr 1 861 159 og utgjorde pr 31.12. i fjor kr 1 684 505.

Note 11 - Andre avsetninger for forpliktelser

Avsetning forpliktelse deponi Gjølme med kr 684 014.

Garantiforpliktelse:

Løyvegaranti mot Statens Vegvesen, pålydende kr 84 000,-.

Note 12 - Gjeld til kredittinstitusjoner

Eierkommunene hefter for gjeld i ReMidt IKS. Gjelden her utgjør kr 200 795 285.

Gjennomsnittlig rente er 1,08 %.

	2021	2020
Gjeld med forfall senere enn 5 år fra balansetidspunkt:	123 812 195	104 808 822

Minimumsavdrag

Minimumsavdrag beregnes etter følgende formel:

Sum avskrivninger * lånegjeld pr 01.01. i regnskapsåret

Bokførte avskrivbare anleggsmidler pr 01.01. i regnskapsåret

2021

Noter for Remidt Iks

Organisasjonsnr. 975936333



Remidt Iks

Noter 2021

Sum avskrivninger i året (eks. avskrivninger av årets investeringer)	19 051 691
Sum lånegjeld pr 01.01.	173 166 902
Avskrivbare anleggsmidler pr 01.01.	185 006 932
Beregnet minimumsavdrag	17 832 425
Betalte avdrag	17 371 617
Avvik	460 808

Det er betalt kr 460 808 for lite i forhold til minimumsavdrag.

Dette er en konsekvens av sammenslåing av selskapene og overtakelse av driftsmidler fra eierkommunene.

Beløp vil bli hensyntatt og bli ivarettatt ihht regelverket kommende år.

Regnskapet føres ihht regnskapslovens krav og dette har derfor ingen betydning for årsresultatet 2021.



Remidt Iks

Resultatregnskap

	Note	2021	2020
DRIFTSINNEKTER OG DRIFTSKOSTNADER			
Driftsinntekter			
Salgsinntekt	1	339 384 663	310 540 938
Annen driftsinntekt	1	(10 112 873)	7 136 697
Sum driftsinntekter		329 271 790	317 677 635
Driftskostnader			
Varekostnad		206 089 041	206 698 132
Lønnskostnad	2	56 466 061	51 523 959
Avskrivning på varige driftsmidler	3	21 339 768	20 811 908
Annen driftskostnad		39 569 895	34 599 201
Sum driftskostnader		323 464 765	313 633 201
DRIFTSRESULTAT		5 807 025	4 044 434
FINANSINNEKTER OG FINANSKOSTNADER			
Finansinntekter			
Annen renteinntekt		641 117	544 640
Annen finansinntekt		441 240	327 381
Sum finansinntekter		1 082 357	872 021
Finanskostnader			
Annen rentekostnad		2 021 658	2 499 812
Annen finanskostnad		21 536	286
Sum finanskostnader		2 043 195	2 500 098
NETTO FINANSPOSTER		(960 837)	(1 628 077)
ORDINÆRT RES. FØR SKATTEKOSTNAD		4 846 187	2 416 358
Skattekostnad på ordinært resultat	4	1 091 317	604 469
ORDINÆRT RESULTAT		3 754 870	1 811 889
ÅRSRESULTAT		3 754 870	1 811 889
OVERFØRINGER			
Overføring annen egenkapital	5	3 754 870	1 811 889
SUM OVERFØRINGER		3 754 870	1 811 889

Årsregnskap for Remidt Iks

Organisasjonsnr. 975936333



Remidt Iks

Balanse pr. 31.12.2021

	Note	31.12.2021	31.12.2020
EIENDELER			
Anleggsmidler			
Immaterielle eiendeler			
Konsesjoner, patenter, lisenser o.l.		0	79 653
Utsatt skattefordel	4	281 805	696 417
Goodwill		50 000	0
Varige driftsmidler			
Tomter, bygninger og annen fast eiendom	3	185 806 721	179 386 036
Maskiner og anlegg	3	4 935 664	3 619 542
Driftsløsøre, inventar, verktøy, kontorm.	3	56 801 523	38 838 762
Finansielle anleggsmidler			
Investeringer i tilknyttet selskap	6	220 000	220 000
Investeringer i aksjer og andeler	7	6 672 272	6 525 266
Obligasjoner og andre fordringer		24 496 616	24 496 616
Sum anleggsmidler		279 264 602	253 862 292
Omløpsmidler			
Varer		103 294	190 484
Kundefordringer		16 603 122	22 437 369
Andre fordringer	8,9	28 145 095	42 208 859
Bankinnskudd, kontanter o.l.	10	83 607 192	41 829 035
Sum omløpsmidler		128 458 704	106 665 748
SUM EIENDELER		407 723 305	360 528 040



Remidt Iks

Balanse pr. 31.12.2021

	Note	31.12.2021	31.12.2020
EGENKAPITAL OG GJELD			
Egenkapital			
Opptjent egenkapital			
Annen egenkapital	5	104 220 622	99 770 147
Sum opptjent egenkapital		104 220 622	99 770 147
Sum egenkapital		104 220 622	99 770 147
Gjeld			
Avsetning for forpliktelser			
Pensjonsforpliktelser	2	13 489 365	13 805 236
Andre avsetninger for forpliktelser	11	684 014	663 789
Sum avsetning for forpliktelser		14 173 379	14 469 025
Annen langsiktig gjeld			
Gjeld til kredittinstitusjoner	12	200 795 285	173 166 902
Sum annen langsiktig gjeld		200 795 285	173 166 902
Kortsiktig gjeld			
Leverandørgjeld		31 226 095	24 086 467
Betalbar skatt	4	676 705	2 446 058
Skyldig offentlige avgifter		2 644 396	2 822 008
Annen kortsiktig gjeld	9	53 986 823	43 767 434
Sum kortsiktig gjeld		88 534 019	73 121 967
SUM EGENKAPITAL OG GJELD		407 723 305	360 528 040

Orkanger, den __ . __ 2022

Maritta Boxaspen Ohrstrand Styreleder	Ola Rognskog Nestleder	Ivar Konrad Gangås Styremedlem	Thorleif Jacobsen Styremedlem
--	---------------------------	-----------------------------------	----------------------------------

Anna Therese Flatmo Styremedlem	Ragnar Martin Opøien Styremedlem	Mona Kristin Pedersen Styremedlem	Trygve Berdal Daglig leder
------------------------------------	-------------------------------------	--------------------------------------	-------------------------------



Remidt Iks

Årsberetning 2021



**Årsregnskap 2021
for
Remidt Iks**

Organisasjonsnr. 975936333

ADMENTO
KONTROLL GIR OVERSKUDD

Årsregnskapet er satt opp i samsvar med regnskapsloven og god regnskapsskikk

www.admento.no

