



ÅRSREGNSKAPET FOR REGNSKAPSÅRET 2023 - GENERELL INFORMASJON

Enheten

Organisasjonsnummer:	985 057 907
Organisasjonsform:	Aksjeselskap
Foretaksnavn:	GB STORD AS
Forretningsadresse:	Svartadalen 3 5412 STORD

Regnskapsår

Årsregnskapets periode:	01.01.2023 - 31.12.2023
-------------------------	-------------------------

Konsern

Mørselskap i konsern:	Ja
Konsernregnskap lagt ved:	Ja

Regnskapsregler

Regler for små foretak benyttet:	Nei
Benyttet ved utarbeidelsen av årsregnskapet til selskapet:	Regnskapslovens alminnelige regler
Benyttet ved utarbeidelsen av årsregnskapet til konsernet:	Regnskapslovens alminnelige regler

Årsregnskapet fastsatt av kompetent organ

Bekreftet av representant for selskapet:	Birger Grov
Dato for fastsettelse av årsregnskapet:	25.06.2024

Grunnlag for avgivelse

År 2023: Årsregnskapet er elektronisk innlevert
År 2022: Tall er hentet fra elektronisk innlevert årsregnskap fra 2023

Det er ikke krav til at årsregnskapet m.v. som sendes til Regnskapsregisteret er undertegnet. Kontrollen på at dette er utført ligger hos revisor/enhetens øverste organ. Sikkerheten ivaretas ved at innsender har rolle/rettighet for innsending av årsregnskapet via Altinn, og ved at det bekreftes at årsregnskapet er fastsatt av kompetent organ.

Brønnøysundregistrene, 27.06.2025



Resultatregnskap

Beløp i: NOK	Note	2023	2022
RESULTATREGNSKAP			
Inntekter			
Salgsinntekt		93 793 819	89 508 686
Annen driftsinntekt		491 228	40 396
Sum inntekter	1	94 285 047	89 549 082
Kostnader			
Varekostnad		53 627 488	50 591 967
Lønnskostnad	2	24 754 799	23 149 275
Avskrivning på varige driftsmidler og immaterielle eiendeler	3	679 417	480 950
Annen driftskostnad	2	8 635 826	6 664 587
Sum kostnader		87 697 530	80 886 779
Driftsresultat		6 587 517	8 662 303
Finansinntekter og finanskostnader			
Renteinntekt fra foretak i samme konsern	5	388 638	374 868
Annen renteinntekt		304 612	67 242
Annen finansinntekt		62 341	36 981
Sum finansinntekter		755 591	479 091
Annen rentekostnad		232 559	286 850
Annen finanskostnad		153	
Sum finanskostnader		232 712	286 850
Netto finans		522 879	192 241
Ordinært resultat før skattekostnad		7 110 396	8 854 544
Skattekostnad på ordinært resultat	4	1 410 861	1 955 159
Ordinært resultat etter skattekostnad		5 699 535	6 899 385
Årsresultat		5 699 535	6 899 385
Overføringer og disponeringer			
Avsatt til annen egenkapital		2 999 534	4 739 384
Tilleggsutbytte		2 700 000	2 160 000



Resultatregnskap

Beløp i: NOK	Note	2023	2022
Sum overføringer og disponeringer	6	5 699 534	6 899 384



Balanse

Beløp i: NOK	Note	2023	2022
BALANSE - EIENDELER			
Anleggsmidler			
Immaterielle eiendeler			
Utsatt skattefordel	4	444 107	126 606
Sum immaterielle eiendeler		444 107	126 606
Varige driftsmidler			
Driftsløsøre, inventar, verktøy, kontormaskiner og lignende	3,12	2 006 140	1 959 299
Sum varige driftsmidler		2 006 140	1 959 299
Finansielle anleggsmidler			
Investering i datterselskap	7	4 787 697	5 070 697
Lån til foretak i samme konsern	5	4 254 354	7 563 356
Andre fordringer		37 350	13 550
Sum finansielle anleggsmidler		9 079 401	12 647 603
Sum anleggsmidler		11 529 648	14 733 508
Omløpsmidler			
Varer			
Varer	8,12	5 411 160	5 797 241
Sum varer		5 411 160	5 797 241
Fordringer			
Kundefordringer	9,12	13 483 325	9 605 003
Andre fordringer		593 909	282 977
Sum fordringer		14 077 234	9 887 980
Bankinnskudd, kontanter og lignende			
Bankinnskudd, kontanter og lignende	10	13 307 282	10 425 534
Sum bankinnskudd, kontanter og lignende		13 307 282	10 425 534
Sum omløpsmidler		32 795 676	26 110 755
SUM EIENDELER		44 325 324	40 844 263



Balanse

Beløp i: NOK	Note	2023	2022
BALANSE - EGENKAPITAL OG GJELD			
Egenkapital			
Innskutt egenkapital			
Selskapskapital	11	180 000	180 000
Overkurs		11 970	11 970
Annen innskutt egenkapital		1 020 000	1 020 000
Sum innskutt egenkapital		1 211 970	1 211 970
Opptjent egenkapital			
Annen egenkapital		18 680 309	15 780 295
Sum opptjent egenkapital		18 680 309	15 780 295
Sum egenkapital	6	19 892 279	16 992 265
Gjeld			
Langsiktig gjeld			
Annen langsiktig gjeld			
Gjeld til kredittinstitusjoner	12	2 020 000	3 515 147
Øvrig langsiktig gjeld		690 000	690 000
Sum annen langsiktig gjeld		2 710 000	4 205 147
Sum langsiktig gjeld		2 710 000	4 205 147
Kortsiktig gjeld			
Leverandørgjeld		7 030 510	7 366 835
Betalbar skatt	4	1 728 362	1 532 672
Skyldige offentlige avgifter		3 987 896	3 743 529
Annen kortsiktig gjeld	8,13	8 976 278	7 003 814
Sum kortsiktig gjeld		21 723 046	19 646 850
Sum gjeld		24 433 046	23 851 997
SUM EGENKAPITAL OG GJELD		44 325 325	40 844 262



Konsernets resultatregnskap

Beløp i: NOK	Note	2023	2022
RESULTATREGNSKAP			
Inntekter			
Salgsinntekt	1	108 090 199	
Annen driftsinntekt		491 228	
Sum inntekter		108 581 427	
Kostnader			
Varekostnad		67 866 316	
Lønnskostnad	2	24 755 553	
Avskrivning på varige driftsmidler og immaterielle eiendeler	4	1 009 667	
Annen driftskostnad	2,3	7 167 078	
Sum kostnader		100 798 614	
Driftsresultat		7 782 813	
Finansinntekter og finanskostnader			
Annen renteinntekt		304 782	
Annen finansinntekt		82 120	
Sum finansinntekter		386 902	
Annen rentekostnad		919 205	
Annen finanskostnad		2 953	
Sum finanskostnader		922 158	
Netto finans		-535 256	
Ordinært resultat før skattekostnad		7 247 557	0
Skattekostnad på ordinært resultat	5	1 431 198	
Ordinært resultat etter skattekostnad		5 816 359	0
Årsresultat		5 816 359	0
Overføringer og disponeringer			
Tilleggsutbytte		2 700 000	
Overføringer til/fra annen egenkapital		3 116 359	
Sum overføringer og disponeringer	6	5 816 359	



Konsernets resultatregnskap

Beløp i: NOK	Note	2023	2022
---------------------	-------------	-------------	-------------



Konsernets balanse

Beløp i: NOK	Note	2023	2022
BALANSE - EIENDELER			
Anleggsmidler			
Immaterielle eiendeler			
Utsatt skattefordel	5	325 882	
Sum immaterielle eiendeler		325 882	
Varige driftsmidler			
Tomter, bygninger og annen fast eiendom	4,11	13 149 917	
Driftsløsøre, inventar, verktøy, kontormaskiner og lignende	4,11	2 006 140	
Sum varige driftsmidler		15 156 057	
Finansielle anleggsmidler			
Andre fordringer	3	37 350	
Sum finansielle anleggsmidler		37 350	
Sum anleggsmidler		15 519 289	0
Omløpsmidler			
Varer			
Varer	7,11	9 693 372	
Sum varer		9 693 372	
Fordringer			
Kundefordringer	8,11	13 445 512	
Andre fordringer		643 013	
Sum fordringer		14 088 525	
Bankinnskudd, kontanter og lignende			
Bankinnskudd, kontanter og lignende	9	14 245 992	
Sum bankinnskudd, kontanter og lignende		14 245 992	
Sum omløpsmidler		38 027 889	0
SUM EIENDELER		53 547 178	0



Konsernets balanse

Beløp i: NOK	Note	2023	2022
BALANSE - EGENKAPITAL OG GJELD			
Egenkapital			
Innskutt egenkapital			
Selskapskapital	10	180 000	
Overkurs		11 970	
Annen innskutt egenkapital		1 020 000	
Sum innskutt egenkapital		1 211 970	
Opptjent egenkapital			
Annen egenkapital		18 818 859	
Sum opptjent egenkapital		18 818 859	
Sum egenkapital	6	20 030 829	0
Gjeld			
Langsiktig gjeld			
Annen langsiktig gjeld			
Gjeld til kredittinstitusjoner	11	10 806 601	
Øvrig langsiktig gjeld		690 000	
Sum annen langsiktig gjeld		11 496 601	
Sum langsiktig gjeld		11 496 601	0
Kortsiktig gjeld			
Leverandørgjeld		7 084 610	
Betalbar skatt	5	1 887 999	
Skyldige offentlige avgifter		3 987 896	
Annen kortsiktig gjeld	7,12	9 059 243	
Sum kortsiktig gjeld		22 019 748	
Sum gjeld		33 516 349	0
SUM EGENKAPITAL OG GJELD		53 547 178	0



KPMG AS
Sæ 136
N-5417 Stord

Telephone +47 45 40 40 63
Internet www.kpmg.no
Enterprise 935 174 627 MVA

Til generalforsamlingen i GB Stord AS

Uavhengig revisors beretning

Konklusjon

Vi har revidert årsregnskapet for GB Stord AS, som består av:

- selskapsregnskapet, som består av balanse per 31. desember 2023, resultatregnskap og kontantstrømpoppstilling for regnskapsåret avsluttet per denne datoen og noter til årsregnskapet, herunder et sammendrag av viktige regnskapsprinsipper, og
- konsernregnskapet, som består av balanse per 31. desember 2023, resultatregnskap og kontantstrømpoppstilling for regnskapsåret avsluttet per denne datoen og noter til årsregnskapet, herunder et sammendrag av viktige regnskapsprinsipper.

Etter vår mening

- oppfyller årsregnskapet gjeldende lovkrav,
- gir selskapsregnskapet et rettviseende bilde av selskapets finansielle stilling per 31. desember 2023 og av dets resultater og kontantstrømmer for regnskapsåret avsluttet per denne datoen i samsvar med regnskapslovens regler og god regnskapsskikk i Norge, og
- gir konsernregnskapet et rettviseende bilde av konsernets finansielle stilling per 31. desember 2023 og av dets resultater og kontantstrømmer for regnskapsåret avsluttet per denne datoen i samsvar med regnskapslovens regler og god regnskapsskikk i Norge.

Grunnlag for konklusjonen

Vi har gjennomført revisjonen i samsvar med International Standards on Auditing (ISA-ene). Våre oppgaver og plikter i henhold til disse standardene er beskrevet nedenfor under *Revisors oppgaver og plikter ved revisjonen av årsregnskapet*. Vi er uavhengige av selskapet og konsernet i samsvar med kravene i relevante lover og forskrifter i Norge og International Code of Ethics for Professional Accountants (inkludert internasjonale uavhengighetsstandarder) utstedt av International Ethics Standards Board for Accountants (IESBA-reglene), og vi har overholdt våre øvrige etiske forpliktelser i samsvar med disse kravene. Innhentet revisjonsbevis er etter vår vurdering tilstrekkelig og hensiktsmessig som grunnlag for vår konklusjon.

Øvrig informasjon

Styret og daglig leder (ledelsen) er ansvarlige for informasjonen i årsberetningen. Øvrig informasjon omfatter informasjon i årsrapporten bortsett fra årsregnskapet og den tilhørende revisjonsberetningen. Vår konklusjon om årsregnskapet ovenfor dekker ikke informasjonen i årsberetningen.

I forbindelse med revisjonen av årsregnskapet er det vår oppgave å lese årsberetningen. Formålet er å vurdere hvorvidt det foreligger vesentlig inkonsistens mellom årsberetningen og årsregnskapet og den kunnskap vi har opparbeidet oss under revisjonen av årsregnskapet, eller hvorvidt informasjon i årsberetningen ellers fremstår som vesentlig feil. Vi har plikt til å rapportere dersom årsberetningen fremstår som vesentlig feil. Vi har ingenting å rapportere i så henseende.

Offices in:

© KPMG AS, a Norwegian limited liability company and a member firm of the KPMG global organization of independent member firms affiliated with KPMG International Limited, a private English company limited by guarantee. All rights reserved.

Statsautoriserte revisorer - medlemmer av Den norske Revisorforening

Oslo	Elverum	Mo i Rana	Tromsø
Alta	Finnsnes	Molde	Trondheim
Arendal	Hamar	Sandefjord	Tynset
Bergen	Haugesund	Stavanger	Ulsteinvik
Bode	Knarvik	Stord	Ålesund
Drammen	Kristiansand	Strøme	

Pemneo Dokumentnøkkel:SEA23-4P7ZL-JAWWH-VHJHG-ME00Y-2UE6J



Basert på kunnskapen vi har opparbeidet oss i revisjonen, mener vi at årsberetningen

- er konsistent med årsregnskapet og
- inneholder de opplysninger som skal gis i henhold til gjeldende lovkrav.

Ledelsens ansvar for årsregnskapet

Ledelsen er ansvarlig for å utarbeide årsregnskapet og for at det gir et rettviseende bilde i samsvar med regnskapslovens regler og god regnskapsskikk i Norge. Ledelsen er også ansvarlig for slik intern kontroll som den finner nødvendig for å kunne utarbeide et årsregnskap som ikke inneholder vesentlig feilinformasjon, verken som følge av misligheter eller utilsiktede feil.

Ved utarbeidelsen av årsregnskapet er ledelsen ansvarlig for å ta standpunkt til selskapets og konsernets evne til fortsatt drift og opplyse om forhold av betydning for fortsatt drift. Forutsetningen om fortsatt drift skal legges til grunn for årsregnskapet så lenge det ikke er sannsynlig at virksomheten vil bli avvirket.

Revisors oppgaver og plikter ved revisjonen av årsregnskapet

Vårt mål er å oppnå betryggende sikkerhet for at årsregnskapet som helhet ikke inneholder vesentlig feilinformasjon, verken som følge av misligheter eller utilsiktede feil, og å avgi en revisjonsberetning som inneholder vår konklusjon. Betryggende sikkerhet er en høy grad av sikkerhet, men ingen garanti for at en revisjon utført i samsvar med ISA-ene, alltid vil avdekke vesentlig feilinformasjon. Feilinformasjon kan oppstå som følge av misligheter eller utilsiktede feil. Feilinformasjon er å anse som vesentlig dersom den enkeltvis eller samlet med rimelighet kan forventes å påvirke de økonomiske beslutningene som brukerne foretar på grunnlag av årsregnskapet.

Som del av en revisjon i samsvar med ISA-ene, utøver vi profesjonelt skjønn og utviser profesjonell skepsis gjennom hele revisjonen. I tillegg:

- identifiserer og vurderer vi risikoen for vesentlig feilinformasjon i regnskapet, enten det skyldes misligheter eller utilsiktede feil. Vi utformer og gjennomfører revisjons handlinger for å håndtere slike risikoer, og innhenter revisjonsbevis som er tilstrekkelig og hensiktsmessig som grunnlag for vår konklusjon. Risikoen for at vesentlig feilinformasjon som følge av misligheter ikke blir avdekket, er høyere enn for feilinformasjon som skyldes utilsiktede feil, siden misligheter kan innebære samarbeid, forfalskning, bevisste utelatelser, uriktige fremstillinger eller overstyring av internkontroll.
- opparbeider vi oss en forståelse av intern kontroll som er relevant for revisjonen, for å utforme revisjons handlinger som er hensiktsmessige etter omstendighetene, men ikke for å gi uttrykk for en mening om effektiviteten av selskapets og konsernets interne kontroll.
- evaluerer vi om de anvendte regnskapsprinsippene er hensiktsmessige og om regnskapsestimaterne og tilhørende noteopplysninger utarbeidet av ledelsen er rimelige.
- konkluderer vi på om ledelsens bruk av fortsatt drift-forutsetningen er hensiktsmessig, og, basert på innhentede revisjonsbevis, hvorvidt det foreligger vesentlig usikkerhet knyttet til hendelser eller forhold som kan skape tvil av betydning om selskapets og konsernets evne til fortsatt drift. Dersom vi konkluderer med at det eksisterer vesentlig usikkerhet, kreves det at vi i revisjonsberetningen henleder oppmerksomheten på tilleggsopplysningene i årsregnskapet, eller, dersom slike tilleggsopplysninger ikke er tilstrekkelige, at vi modifierer vår konklusjon. Våre konklusjoner er basert på revisjonsbevis innhentet frem til datoen for revisjonsberetningen. Etterfølgende hendelser eller forhold kan imidlertid medføre at selskapet og konsernet ikke kan fortsette driften.
- evaluerer vi den samlede presentasjonen, strukturen og innholdet i årsregnskapet, inkludert tilleggsopplysningene, og hvorvidt årsregnskapet gir uttrykk for de underliggende transaksjonene og hendelsene på en måte som gir et rettviseende bilde.
- innhenter vi tilstrekkelig og hensiktsmessig revisjonsbevis vedrørende den finansielle informasjonen til enhetene eller forretningsområdene i konsernet for å kunne gi uttrykk for en mening om konsernregnskapet. Vi er ansvarlige for å lede, følge opp og gjennomføre konsernrevisjonen. Vi har eneansvar for vår konklusjon om konsernregnskapet.



Vi kommuniserer med styret blant annet om det planlagte innholdet i og tidspunkt for revisjonsarbeidet og eventuelle vesentlige funn i revisjonen, herunder vesentlige svakheter i intern kontroll som vi avdekker gjennom revisjonen.

Stord , 25. juni 2024

KPMG AS

Willy Hauge
Statsautorisert revisor
(elektronisk signert)

Pemso Dokumentnøkkel:SEA23-4P72L-J4WWH-VHJHG-ME00Y-2UE6J



PENNEO

Signaturene i dette dokumentet er juridisk bindende. Dokument signert med "Penneo™ - sikker digital signatur". De signerende parter sin identitet er registrert, og er listet nedenfor.

"Med min signatur bekrefter jeg alle datoer og innholdet i dette dokument."

Hauge, Willy

Statsautorisert revisor

På vegne av: KPMG AS

Serienummer: no_bankid:9578-5993-4-1629898

IP: 51.174.xxx.xxx

2024-06-25 18:14:59 UTC



Penneo Dokumentnøkkel: SEAZ3-4P7ZL-JAWWH-VHUG-MEOOY-2UE6J

Dokumentet er signert digitalt, med **Penneo.com**. Alle digitale signatur-data i dokumentet er sikret og validert av den datamaskin-utregnede hash-verdien av det opprinnelige dokument. Dokumentet er låst og tids-stemplet med et sertifikat fra en betrodd tredjepart. All kryptografisk bevis er integrert i denne PDF, for fremtidig validering (hvis nødvendig).

Hvordan bekrefter at dette dokumentet er originalen?

Dokumentet er beskyttet av ett Adobe CDS sertifikat. Når du åpner dokumentet i

Adobe Reader, skal du kunne se at dokumentet er sertifisert av **Penneo e-signature service <penneo@penneo.com>**. Dette garanterer at innholdet i dokumentet ikke har blitt endret.

Det er lett å kontrollere de kryptografiske beviser som er lokalisert inne i dokumentet, med Penneo validator - <https://penneo.com/validator>



Årsregnskap 2023
GB Stord AS

Resultatregnskap
Balanse
Noter

Org.nr.: 985 057 907



Resultat GB Stord AS

Driftsinntekter og driftskostnader	Note	2023	2022
Salgsinntekt		93 793 819	89 508 686
Annen driftsinntekt		491 228	40 396
Sum driftsinntekter	1	94 285 047	89 549 082
Varekostnad		53 627 488	50 591 967
Lønnskostnad	2	24 754 799	23 149 275
Avskrivning av driftsmidler	3	679 417	480 950
Annen driftskostnad	2	8 635 826	6 664 587
Sum driftskostnader		87 697 530	80 886 779
Driftsresultat		6 587 516	8 662 302
Finansinntekter og finanskostnader			
Renteinntekt fra foretak i samme konsern	5	388 638	374 868
Annen renteinntekt		304 612	67 242
Annen finansinntekt		62 341	36 981
Annen rentekostnad		232 559	286 850
Annen finanskostnad		153	0
Resultat av finansposter		522 879	192 240
Resultat før skattekostnad		7 110 395	8 854 543
Skattekostnad på resultat	4	1 410 861	1 955 159
Resultat		5 699 534	6 899 384
Årsresultat		5 699 534	6 899 384
Overføringer			
Tilleggsutbytte		2 700 000	2 160 000
Avsatt til annen egenkapital		2 999 534	4 739 384
Sum overføringer	6	5 699 534	6 899 384



Balanse GB Stord AS

Eiendeler	Note	2023	2022
Anleggsmidler			
Immaterielle eiendeler			
Utsatt skattefordel	4	444 107	126 606
Sum immaterielle eiendeler		444 107	126 606
Varige driftsmidler			
Driftsløsøre, inventar o.a. utstyr	3, 12	2 006 140	1 959 299
Sum varige driftsmidler		2 006 140	1 959 299
Finansielle anleggsmidler			
Investeringer i datterselskap	7	4 787 697	5 070 697
Lån til foretak i samme konsern	5	4 254 354	7 563 356
Andre langsiktige fordringer		37 350	13 550
Sum finansielle anleggsmidler		9 079 401	12 647 603
Sum anleggsmidler		11 529 649	14 733 509
Omløpsmidler			
Varer	8, 12	5 411 160	5 797 241
Fordringer			
Kundefordringer	9, 12	13 483 325	9 605 003
Andre kortsiktige fordringer		593 909	282 977
Sum fordringer		14 077 234	9 887 980
Bankinnskudd, kontanter o.l.	10	13 307 282	10 425 534
Sum omløpsmidler		32 795 676	26 110 754
Sum eiendeler		44 325 325	40 844 263




Balanse


GB Stord AS

Egenkapital og gjeld	Note	2023	2022
Egenkapital			
Innskutt egenkapital			
Aksjekapital	11	180 000	180 000
Overkurs		11 970	11 970
Annen innskutt egenkapital		1 020 000	1 020 000
Sum innskutt egenkapital		1 211 970	1 211 970
Opptjent egenkapital			
Annen egenkapital		18 680 309	15 780 295
Sum opptjent egenkapital		18 680 309	15 780 295
Sum egenkapital	6	19 892 279	16 992 265
Gjeld			
Annen langsiktig gjeld			
Gjeld til kredittinstitusjoner	12	2 020 000	3 515 147
Øvrig langsiktig gjeld		690 000	690 000
Sum annen langsiktig gjeld		2 710 000	4 205 147
Kortsiktig gjeld			
Leverandørgjeld		7 030 510	7 366 835
Betalbar skatt	4	1 728 362	1 532 672
Skyldig offentlige avgifter		3 987 896	3 743 529
Annen kortsiktig gjeld	8, 13	8 976 278	7 003 814
Sum kortsiktig gjeld		21 723 046	19 646 851
Sum gjeld		24 433 046	23 851 998
Sum egenkapital og gjeld		44 325 325	40 844 263

Stord, 25. 6. 2024
Styret i GB Stord AS



Svein Hatlevik
Styreleder


Magnus Atle Kvamme
Styremedlem


Birger Grov
Styremedlem / daglig leder


Kjetil Lindeflaten
Styremedlem


Thomas Johansen
Styremedlem


Hans Jørgen Eskeland
Styremedlem



Kontantstrømoppstilling GB Stord AS

	2023	2022
Årsresultat før skattekostnad	7 110 395	8 854 543
Periodens betalte skatt	-1 584 492	-604 499
Ordinære avskrivninger	679 417	480 950
Tap/gevinst ved salg av anleggsmidler	-24 500	-40 396
Endring i varer	828 961	-624 988
Endring i kundefordringer	-3 005 959	-283 946
Endring i leverandørgjeld	-915 326	3 740 315
Endring i andre omløpsmidler og andre gjeldsposter	1 656 038	-3 262 105
Netto kontantstrømmer fra operasjonelle aktiviteter	4 744 534	8 259 874
Innbetalinger ved salg av varige driftsmidler	24 500	211 152
Utbetalinger ved kjøp av varige driftsmidler	-446 641	-670 590
Utbetalinger ved kjøp av finansielle anleggsmidler	0	-2 045 759
Innbetalinger fra investeringer i finansielle anleggsmidler	283 000	0
Netto kontantstrøm fra investeringsaktiviteter	-139 141	-2 505 197
Utbetalinger ved nedbetaling av langsiktig gjeld	-2 332 647	-4 937 728
Tilbakebetaling av lån til foretak i samme konsern	3 309 002	4 197 747
Utbetalinger av utbytte	-2 700 000	-2 160 000
Netto kontantstrøm fra finansieringsaktiviteter	-1 723 645	-2 899 981
Netto endring i bankinnskudd, kontanter og lignende	2 881 748	2 854 696
Beholdning av bankinnskudd, kontanter og lignende pr 01.01.	10 425 534	7 570 838
Beholdning av bankinnskudd, kontanter og lignende pr 31.12.	13 307 282	10 425 534



Noter GB Stord AS

Regnskapsprinsipper

Årsregnskapet er avlagt i samsvar med regnskapsloven og God regnskapsskikk for små foretak. Forutsetningen om fortsatt drift er lagt til grunn ved utarbeidelsen av årsregnskapet.

Årsregnskapet består av resultatregnskap, balanse, kontantstrømoppstilling og noter.

Driftsinntekter og driftskostnader

Inntektsføring skjer etter opptjeningsprinsippet som normalt vil være leveringstidspunktet for varer og tjenester. Kostnader medtas etter sammenstillingsprinsippet, dvs. at kostnader medtas i samme periode som tilhørende inntekter inntektsføres.

Garantier og servicearbeid

Ved salg er hele salgsprisen, inklusive den delen som gjelder fremtidige garanti- og serviceytelser, tatt til inntekt på salgstidspunktet. Det er gjort en avsetning for fremtidige garanti- og serviceytelser. Avsetningen presenteres som annen kortsiktig gjeld, og endringen i avsetningen resultatføres.

Hovedregel for vurdering og klassifisering av eiendeler og gjeld

Eiendeler bestemt til varig eie eller bruk er klassifisert som anleggsmidler. Andre eiendeler er klassifisert som omløpsmidler. Fordringer som skal tilbakebetales innen et år er uansett klassifisert som omløpsmidler. Ved klassifisering av kortsiktig og langsiktig gjeld er analoge kriterier lagt til grunn.

Anleggsmidler vurderes til anskaffelseskost og nedskrives til virkelig verdi når verdifallet forventes ikke å være forbigående. Anleggsmidler med begrenset økonomisk levetid avskrives over forventet økonomisk levetid.

Omløpsmidler vurderes til laveste av anskaffelseskost og virkelig verdi.

Langsiktig og kortsiktig gjeld er balanseført til virkelig verdi på balansedagen.

Eiendeler og gjeld i utenlandsk valuta

Selskapet har ingen pengeposter i utenlandsk valuta.

Varige driftsmidler

Varige driftsmidler føres i balansen til anskaffelseskost, fratrukket akkumulerte av- og nedskrivninger. Ordinære avskrivninger er beregnet lineært over fastsatt avskrivningsperiode med utgangspunkt i historisk kostpris.

Investeringer i aksjer

Investeringer i datterselskap og andre aksjer er balanseført til anskaffelseskost. Investeringene nedskrives til virkelig verdi om verdifallet ikke er forbigående. Utbytte fra investeringene resultatføres som annen finansinntekt.

Fordringer

Kundefordringer og andre fordringer er oppført til pålydende med fradrag for forventede tap.

Varer

Varer er vurdert til det laveste av gjennomsnittlig anskaffelseskost og netto salgsverdi.



Noter GB Stord AS

Regnskapsprinsipper forts.

Tilvirkningskontrakter

Selskapets virksomhet består blant annet av tilvirkningskontrakter. Fakturering utføres løpende i henhold til avtale med kunde, og er normalt i takt med fremdriften i prosjektet. For prosjekter der kontraktsvederlagt er bestemt benyttes løpende avregning med fortjeneste. Dette innebærer at resultatføringen av inntekter og kostnader skjer i henhold til fullføringsgraden i prosjektet. Fullføringsgraden beregnes normalt på grunnlag av utført produksjon. For prosjekter hvor det forventes tap, blir forventet tap kostnadsført.

Opptjent ikke fakturert inntekt presenteres som kundefordringer i regnskapet. Forskudd fra kunde presenteres som annen kortsiktig gjeld i regnskapet.

Pensjoner

Selskapet har etablert pensjonsordning for sine ansatte i tråd med lov om obligatorisk tjenestepensjon. Premien kostnadsføres løpende. Arbeidsgiveravgiften kostnadsføres basert på innbetalt premie.

Skatt

Skattekostnaden i resultatregnskapet omfatter både periodens betalbare skatt og endring i utsatt skatt. Utsatt skatt er beregnet på grunnlag av midlertidige forskjeller som eksisterer mellom regnskapsmessige og skattemessige verdier, samt ligningsmessig underskudd til fremføring ved utgangen av regnskapsåret. Skatteøkende og skattereduserende midlertidige forskjeller som reverserer eller kan reversere i samme periode er utlignet og nettoført.

Kontantstrømoppstilling

Kontantstrømoppstillingen utarbeides etter den indirekte metoden. Kontanter og kontantekvivalenter omfatter kontanter og bankinnskudd.



Noter GB Stord AS

Note 1 - Salgsinntekter

Virksomhetsområde	2023	2022
Salg av håndverkertjenester og tilhørende materiell	93 793 819	89 508 686
Annen driftsinntekt	491 228	40 396
Sum	94 285 047	89 549 082

Geografisk marked	2023	2022
Norge	94 285 047	89 549 082
Sum	94 285 047	89 549 082

Note 2 - Lønn, årsverk, ytelser ledende personer, pensjon, revisor mv.

Lønnskostnader	2023	2022
Lønn, feriepenger mv.	19 766 317	18 494 961
Arbeidsgiveravgift	3 254 410	2 966 201
Pensjon	1 148 429	888 484
Andre personalkostnader	585 642	799 629
Sum	24 754 799	23 149 276

Årsverk	43	40
---------	----	----

Godtgjørelse til daglig leder og styret

Lønn og annen godtgjørelse til daglig leder utgjør hhv. Kr 926 959 og kr 111 707 i 2023.
Honorar til styret utgjør kr 0 i 2023.

Lån/sikkerhetsstillelse til ledende personer og ansatte

Det er ikke gitt lån og/eller sikkerhetsstillelse til ledende personer og ansatte.

Pensjon

Selskapet har etablert innskuddspensjonsavtale for sine ansatte som tilfredsstiller kravene i lov om obligatorisk tjenestepensjon.

Godtgjørelse til revisor ekskl. mva	2023	2022
Lovpålagt revisjon	73 152	102 550
Annen bistand	0	0
Sum	73 152	102 550



Noter GB Stord AS

Note 3 - Varige driftsmidler

	Datautstyr og inventar	Verktøy og maskiner	Transportmidler	Sum
Kostpris 1.1	883 265	1 403 235	3 300 260	5 586 760
Tilgang	285 226	57 940	103 475	446 641
Avgang	0	0	-377 584	-377 584
Kostpris 31.12	1 168 491	1 461 175	3 026 151	5 655 817
Akk. avskrivninger 1.1	452 868	1 047 980	1 846 997	3 347 845
+ årets avskrivning	192 123	108 255	379 039	679 417
- akk avskrivning på avgang	0	0	-377 584	-377 584
Akk. avskrivninger 31.12	644 991	1 156 235	1 848 452	3 649 678
Regnskapsmessig verdi 31.12	523 500	304 940	1 177 699	2 006 140
Avskrivningssats	3 - 5 år	3 - 5 år	5 - 8 år	

Note 4 - Skattekostnad, betalbar skatt og utsatt skatt

Skattekostnad		2023	2022
Årets betalbare skatt		1 728 362	1 954 553
Endring utsatt skatt		-317 501	606
Skattekostnad ordinært resultat		1 410 861	1 955 159
Betalbar skatt		2023	2022
Resultat før skattekostnad (Regnskapsmessig resultat)		7 110 395	8 854 543
Permanente forskjeller		-290 917	32 546
Endring midlertidige tidsforskjeller		1 036 713	-2 755
Avgitt konsernbidrag med skattemessig virkning		0	-1 917 640
Grunnlag betalbar skatt (Skattemessig resultat)		7 856 191	6 966 694
Betalbar skatt	22 %	1 728 362	1 532 673
Betalbar skatt i balansen		31.12.2023	31.12.2022
Betalbar skatt på årets resultat		1 728 362	1 954 553
Betalbar skatt på avgitt konsernbidrag		0	-421 881
Betalbar skatt i balansen		1 728 362	1 532 672
Utsatt skattefordel		31.12.2023	31.12.2022
Varige driftsmidler		-218 670	24 519
Fordringer		-100 000	-100 000
Avsetning fremtidige forpliktelser		-1 700 000	-500 000
Sum midlertidige tidsforskjeller		-2 018 670	-575 481
Begrensning balanseføring utsatt skattefordel		0	0
Grunnlag utsatt skattefordel		-2 018 670	-575 481
Utsatt skattefordel	22 %	444 107	126 606



Noter GB Stord AS

Note 5 - Mellomværende og transaksjoner med nærstående

Lån til foretak i samme konsern	31.12.2023	31.12.2022
GB Eiendom Stord AS	1 595 230	1 486 620
GB Utbygging AS	2 158 274	5 724 951
Sunde Bygg AS	500 850	351 785
Sum	4 254 354	7 563 356

Fordringer på konsernselskap renteberegnes. Renteinntekter utgjør kr 388 638 i 2023.

Transaksjoner

Selskapet selger tjenester og varer til datterselskapet GB Utbygging AS.

Selskapet leier forretningslokaler av datterselskapene GB Eiendom Stord AS og Sunde Bygg AS.

Note 6 - Egenkapital

Egenkapital	Aksjekapital	Overkurs	Annen innskutt EK	Annen EK	Sum
Egenkapital 01.01.	180 000	11 970	1 020 000	15 780 295	16 992 265
Fusjon GB Tak AS				-99 520	-99 520
Tilleggsutbytte				-2 700 000	-2 700 000
Årsresultat				5 699 534	5 699 534
Egenkapital 31.12.	180 000	11 970	1 020 000	18 680 309	19 892 279

Datterselskapet GB Tak AS ble innfusjonert i GB Stord AS i 2023.

Note 7 - Investeringer i datterselskap

Selskap	Eier-/stemmeandel	Resultat 2023	EK 31.12.2023	Bokført verdi
GB Eiendom Stord AS	100 %	169 977	1 114 710	343 392
GB Utbygging AS	100 %	19 375	2 660 049	3 202 788
Sunde Bygg AS	100 %	139 634	1 363 648	1 241 517
Sum				4 787 697

Datterselskapene har forretningskontor i Stord kommune med unntak av Sunde Bygg AS med forretningskontor i Kvinnherad kommune.

Datterselskapet GB Tak AS ble innfusjonert i GB Stord AS i 2023.



Noter GB Stord AS

Note 8 - Varer og tilvirkningskontrakter

Varer	31.12.2023	31.12.2022
Varer for videresalg - materialer og tomter	4 097 160	4 032 241
Varer i arbeid - ordrer	1 314 000	1 765 000
Ukurans	0	0
Sum varer	5 411 160	5 797 241

Tilvirkningskontrakter

Selskapet har ingen igangværende tilvirkningskontrakter med forventet tap per 31.12.2023.

Opptjent ikke fakturert produksjon utgjør kr 0 per 31.12.2023, ref. kundefordringer.

Forskudd fra kunder utgjør kr 4 393 978 per 31.12.2023, ref. annen kortsiktig gjeld.

Herav er kr 0 relatert til tilvirkningskontrakter.

Note 9 - Kundefordringer

Kundefordringer	31.12.2023	31.12.2022
Kundefordringer til pålydende	13 583 325	9 705 003
Avsetning til tap på kundefordringer	-100 000	-100 000
Opptjent ikke fakturert produksjon	0	0
Sum	13 483 325	9 605 003

Konstaterte tap på kundefordringer utgjør kr 0 i 2023 (2022: kr 2 791).

Note 10 - Bankinnskudd

Bundne bankinnskudd	31.12.2023	31.12.2022
Skattetrekksmidler	814 106	831 888
Sum	814 106	831 888

Note 11 - Aksjekapital og aksjonærer

Aksjekapital

Aksjekapitalen er kr 180 000 og består av 180 ordinære aksjer. Hver aksje pålydende kr 1 000.

Aksjonærer per 31.12.2023	Antall aksjer	Eierandel	Stemmeandel
Hatlevik AS	58	32,2 %	32,2 %
Birger Grov, daglig leder/styremedlem	37	20,6 %	20,6 %
Stord Eiendomsinvest AS	32	17,8 %	17,8 %
Kjetil Lindeflaten, styremedlem	24	13,3 %	13,3 %
Thomas Dalkjær Johansen, styremedlem	21	11,7 %	11,7 %
Hans Jørgen Eskeland, styremedlem	8	4,4 %	4,4 %
Totalt	180	100,0 %	100,0 %

Styremedlemmene Svein Hatlevik og Magnus Atle Kvamme eier aksjer indirekte i selskapet.



Noter GB Stord AS

Note 12 - Gjeld til kredittinstitusjoner og sikkerhetsstillelser mv.

Forpliktelser sikret ved pant	31.12.2023	31.12.2022
Gjeld til kredittinstitusjon langsiktig	2 020 000	3 515 147
Sum	2 020 000	3 515 147
Gjeld med forfall senere enn 5 år fra balansedagen	31.12.2023	31.12.2022
Gjeld til kredittinstitusjon	0	24 020
Sum	0	24 020
Regnskapsmessig verdi av eiendeler stillet som sikkerhet	31.12.2023	31.12.2022
Varige driftsmidler	2 006 140	1 959 299
Varer	5 411 160	5 797 241
Kundefordringer	13 483 325	9 605 003
Sum	20 900 625	17 361 543

Note 13 - Garantiarbeider avsetning

Garantiansvar	31.12.2023	31.12.2022
Avsetning for fremtidige garantiarbeider	1 700 000	500 000
Sum	1 700 000	500 000



Årsberetning 2023 GB Stord AS

Virksomhetens art og hvor den drives

GB Stord AS har sitt hovedkontor i Stord kommune. Selskapets vedtektsfestede formål er entreprenørvirksomhet relatert til oppføring, rehabilitering og vedlikehold av bygninger. Datterselskapet GB Utbygging AS selger boliger i egen regi, og datterselskapene GB Eiendom Stord AS og Sunde Bygg AS eier fast eiendom som utleies til morselskapet GB Stord AS.

Redegjørelse for årsregnskapet

Selskapets omsetning i 2023 var på MNOK 94,3 (2022: MNOK 89,5) og årsresultatet i 2023 var på MNOK 5,7 (2022: MNOK 6,9). Selskapets eiendeler ved utgang av 2023 var på MNOK 44,3 (31.12.2022: MNOK 40,8) og egenkapitalandelen ved utgang 2023 var på 44,9 % (31.12.2022: 41,6 %). Netto kontantstrøm fra operasjonelle aktiviteter var på MNOK 4,7 i 2023 (2022: MNOK 8,3), netto kontantstrøm fra investeringsaktiviteter var på MNOK -0,1 i 2023 (2022: MNOK -2,5), og netto kontantstrøm fra finansieringsaktiviteter var på MNOK -1,7 i 2023 (2022: MNOK -2,9). Netto endring i bankinnskudd utgjorde MNOK 2,9 i 2023 (2022: MNOK 2,9).

På konsernnivå har virksomheten en omsetning i 2023 på MNOK 108,6 og årsresultatet i 2023 var på MNOK 5,8. Konsernets eiendeler ved utgang av 2023 var på MNOK 53,5, og egenkapitalandelen ved utgang 2023 var på 37,4 %. Netto kontantstrøm fra operasjonelle aktiviteter var på MNOK 16,4 i 2023, netto kontantstrøm fra investeringsaktiviteter var på MNOK -0,6 i 2023, og netto kontantstrøm fra finansieringsaktiviteter var på MNOK -13,9 i 2023. Netto endring i bankinnskudd utgjorde MNOK -1,9 i 2023. Konsernregnskapet ble første gang utarbeidet regnskapsåret 2023, og det er dermed ikke utarbeidet sammenlignbare tall for regnskapsåret 2022.

Det er ikke inntrådt forhold etter regnskapsårets slutt som er av betydning for bedømmelsen av årsregnskapet/konsernregnskapet.

Styret mener at årsregnskapet/konsernregnskapet gir et rettviseende bilde av selskapets/konsernets resultat for 2023 og økonomiske stilling ved årets slutt.

Finansiell- og markedsmessig risiko

Selskapet/konsernet er eksponert for kredittrisiko på salg. Risikoen vurderes å være relativt lav, og historisk har det ikke vært vesentlige tap. Kundemassen er bredt og variert sammensatt.

Selskapet/konsernet er sikret tilstrekkelig likviditet til videre drift og utvikling.

Redegjørelse fortsatt drift

Årsregnskapet for 2023 er satt opp under forutsetning av fortsatt drift. Det bekreftes herved at forutsetningen for fortsatt drift er til stede.

Fremtidig utvikling

Selskapet/konsernet forventer positiv utvikling med vekst og tilfredsstillende inntjening de kommende årene.

Forsknings- og utviklingsaktiviteter

Selskapet/konsernet utøver ikke forsknings- og utviklingsaktiviteter.

Arbeidsmiljø, likestilling og helse/sikkerhet

Alle ansatte i konsernet er ansatt i morselskapet GB Stord AS. Selskapet har 41 ansatte ved utgang av 2023, hvorav ca 90 % menn og 10 % kvinner (31.12.2022: 45 ansatte / 91 % menn og 9 % kvinner). Styret består av seks menn. Selskapet har som policy at arbeid av lik verdi skal gi lik lønn. Styret har ut fra en vurdering av antall ansatte og stillingskategorier ikke funnet det nødvendig å iverksette spesielle tiltak med hensyn til likestilling.

Sykefraværet i selskapet var på totalt 1408 dager i 2023, noe som utgjorde 14 % av total arbeidstid (2022: 647 dager / 7 %). Av disse 14% så utgjorde 10% langtidssykefravær (fravær utover 30 dager).



Styret anser ikke dette som tilfredsstillende, og vil fortsette arbeidet med å redusere antall sykedager.

Det har ikke forekommet eller blitt rapportert alvorlige arbeidsuhell eller ulykker i løpet av året, som har resultert i store materielle skader eller personskader.

Arbeidsmiljøet betraktes som godt, og det iverksettes løpende tiltak for forbedringer.

Diskriminering

Diskrimineringslovens formål er å sikre likestilling, like muligheter og rettigheter og å hindre diskriminering. Selskapet arbeider aktivt for å fremme likestilling, sikre like muligheter og rettigheter og hindre diskriminering på grunn av etnisitet, nasjonal opprinnelse, avstamning, hudfarge, språk, religion og livssyn.

Ytre miljø

Selskapet/konsernet påvirker ikke miljøet negativt utover det som er nødvendig for å kunne utøve virksomheten. Selskapet/konsernet er bevisst på dere miljøpåvirkning.

Ansvarsforsikring styremedlemmer og daglig leder

Selskapet har ikke tegnet ansvarsforsikring for styrets medlemmer og daglig leder.

Redegjørelse for aktsomhetsvurderinger etter åpenhetsloven

Selskapet har utarbeidet en redegjørelse for aktsomhetsvurderingene etter åpenhetsloven. Denne redegjørelsen vil bli offentliggjort på selskapets nettside, www.gbstord.no innen 30.06.24.

Resultatdisponering

Selskapet har i 2023 et positivt årsresultat på NOK 5 699 534 der NOK 2 999 534 foreslås overført til annen egenkapital og NOK 2 700 000 utdeles som tilleggsutbytte. Konsernregnskapet for 2023 viser et positivt årsresultat på NOK 5 816 359.

Stord, 25. 6 2024

Svein Hatlevik
Styreleder

Birger Grov
Styremedlem / Daglig leder

Magnus Atle Kvamme
Styremedlem

Kjetil Lindeflaten
Styremedlem

Thomas Johansen
Styremedlem

Hans Jørgen Eskeland
Styremedlem



GB Stord AS

Org.nr. 985 057 907

Konsernregnskap 2023

Resultatregnskap
Balanse
Kontantstrømoppstilling
Noter



Resultat konsernregnskap GB Stord AS

Driftsinntekter og driftskostnader	Note	2023
Salgsinntekt	1	108 090 199
Annen driftsinntekt		491 228
Sum driftsinntekter		108 581 427
Varekostnad		67 866 316
Lønnskostnad	2	24 755 553
Avskrivning av driftsmidler	4	1 009 667
Annen driftskostnad	2, 3	7 167 078
Sum driftskostnader		100 798 614
Driftsresultat		7 782 813
Finansinntekter og finanskostnader		
Annen renteinntekt		304 782
Annen finansinntekt		82 120
Annen rentekostnad		919 205
Annen finanskostnad		2 953
Resultat av finansposter		-535 256
Resultat før skattekostnad		7 247 557
Skattekostnad på resultat	5	1 431 198
Resultat		5 816 359
Årsresultat		5 816 359
Overføringer		
Tilleggsutbytte		2 700 000
Avsatt til annen egenkapital		3 116 359
Sum overføringer	6	5 816 359



Balanse konsernregnskap
GB Stord AS


Eiendeler	Note	2023
Anleggsmidler		
Immaterielle eiendeler		
Utsatt skattefordel	5	325 882
Sum immaterielle eiendeler		<u>325 882</u>
Varige driftsmidler		
Tomter, bygninger o.a. fast eiendom	4, 11	13 149 917
Driftsløsøre, inventar o.a. utstyr	4, 11	2 006 140
Sum varige driftsmidler		<u>15 156 057</u>
Finansielle anleggsmidler		
Andre langsiktige fordringer	3	37 350
Sum finansielle anleggsmidler		<u>37 350</u>
Sum anleggsmidler		<u>15 519 289</u>
Omløpsmidler		
Varer	7, 11	9 693 372
Fordringer		
Kundefordringer	8, 11	13 445 512
Andre kortsiktige fordringer		643 013
Sum fordringer		<u>14 088 525</u>
Bankinnskudd, kontanter o.l.	9	14 245 992
Sum omløpsmidler		<u>38 027 889</u>
Sum eiendeler		<u>53 547 178</u>




Balanse konsernregnskap
GB Stord AS

Egenkapital og gjeld	Note	2023
Egenkapital		
Innskutt egenkapital		
Aksjekapital	10	180 000
Overkurs		11 970
Annen innskutt egenkapital		1 020 000
Sum innskutt egenkapital		1 211 970
Opptjent egenkapital		
Annen egenkapital		18 818 859
Sum opptjent egenkapital		18 818 859
Sum egenkapital	6	20 030 829
Gjeld		
Annen langsiktig gjeld		
Gjeld til kredittinstitusjoner	11	10 806 601
Øvrig langsiktig gjeld		690 000
Sum annen langsiktig gjeld		11 496 601
Kortsiktig gjeld		
Leverandørgjeld		7 084 610
Betalbar skatt	5	1 887 999
Skyldig offentlige avgifter		3 987 896
Annen kortsiktig gjeld	7, 12	9 059 243
Sum kortsiktig gjeld		22 019 748
Sum gjeld		33 516 349
Sum egenkapital og gjeld		53 547 178

Stord, 25. 6. 2024
Styret i GB Stord AS



Svein Hatlevik
Styreleder


Magnus Atle Kvamme
Styremedlem


Birger Grøv
Styremedlem / daglig leder


Kjetil Lindeflaten
Styremedlem


Thomas Johansen
Styremedlem


Hans Jørgen Eskeland
Styremedlem



Kontantstrømoppstilling til konsernregnskap
GB Stord AS

	2023
Årsresultat før skattekostnad	7 247 557
Periodens betalte skatt	-1 583 908
Ordinære avskrivninger	1 009 667
Tap/gevinst ved salg av anleggsmidler	-24 500
Endring i varer	10 088 072
Endring i kundefordringer	-2 200 024
Endring i leverandørgjeld	-944 602
Endring i andre omløpsmidler og andre gjeldsposter	2 852 831
Netto kontantstrømmer fra operasjonelle aktiviteter	<u>16 445 093</u>
Innbetalinger ved salg av varige driftsmidler	24 500
Utbetalinger ved kjøp av varige driftsmidler	-670 590
Netto kontantstrøm fra investeringsaktiviteter	<u>-646 090</u>
Utbetalinger ved nedbetaling av langsiktig gjeld	-3 933 375
Utbetalinger ved nedbetaling av kortsiktig gjeld	-7 253 785
Utbetalinger av utbytte	-2 700 000
Netto kontantstrøm fra finansieringsaktiviteter	<u>-13 887 160</u>
Netto endring i bankinnskudd, kontanter og lignende	1 911 843
Beholdning av bankinnskudd, kontanter og lignende pr 01.01.	12 334 149
Beholdning av bankinnskudd, kontanter og lignende pr 31.12.	<u>14 245 992</u>



Noter til konsernregnskap GB Stord AS

Regnskapsprinsipper

Konsernregnskapet er avlagt i samsvar med regnskapsloven og god regnskapsskikk i Norge. Forutsetning om fortsatt drift er lagt til grunn ved utarbeidelsen av konsernregnskapet.

Konsernregnskapet består av resultatregnskap, balanse, kontantstrømpstilling og noter.

Konsern

Konsernregnskapet omfatter morselskapet GB Stord AS med datterselskapene GB Eiendom Stord AS, GB Utbygging AS og Sunde Bygg AS hvor GB Stord AS i alle datterselskapene har bestemmende innflytelse juridisk og faktisk kontroll (100 % eierandel i alle datterselskapene). Mor i konsern og datterselskaper eier ikke aksjer i andre selskaper.

Konsernregnskapet er utarbeidet etter ensartede regnskapsprinsipper for alle selskaper som inngår i konsernregnskapet. Regnskapsåret 2023 er første år selskapet er pliktig til å utarbeide offentlig konsernregnskap, og sammenlignbare tall for regnskapsåret 2022 utarbeides ikke.

Aksjene i datterselskapene er eliminert i konsernregnskapet etter oppkjøpsmetoden. Dette innebærer at det oppkjøpte selskapets eiendeler og gjeld vurderes til virkelig verdi på kjøpstidspunktet, og eventuell merpris ut over dette klassifiseres som goodwill.

Driftsinntekter og driftskostnader

Inntektsføring skjer etter opptjeningsprinsippet som normalt vil være leveringstidspunktet for varer og tjenester.

Kostnader medtas etter sammenstillingsprinsippet, dvs. at kostnader medtas i samme periode som tilhørende inntekter inntektsføres. Kostnaden som ikke kan henføres direkte til inntekter, kostnadsføres når de påløper.

Garantier og servicearbeid

Ved salg er hele salgsprisen, inklusive den delen som gjelder fremtidige garanti- og serviceytelser, tatt til inntekt på salgstidspunktet. Det er gjort en avsetning for fremtidige garanti- og serviceytelser. Avsetningen presenteres som annen kortsiktig gjeld, og endringen i avsetningen resultatføres.

Hovedregel for vurdering og klassifisering av eiendeler og gjeld

Eiendeler bestemt til varig eie eller bruk er klassifisert som anleggsmidler. Andre eiendeler er klassifisert som omløpsmidler. Fordringer som skal tilbakebetales innen et år er uansett klassifisert som omløpsmidler. Ved klassifisering av kortsiktig og langsiktig gjeld er analoge kriterier lagt til grunn.

Anleggsmidler vurderes til anskaffelseskost og nedskrives til virkelig verdi når verdifallet forventes ikke å være forbigående. Anleggsmidler med begrenset økonomisk levetid avskrives over forventet økonomisk levetid.

Omløpsmidler vurderes til laveste av anskaffelseskost og virkelig verdi.

Langsiktig og kortsiktig gjeld er balanseført til virkelig verdi på balansedagen.



Noter til konsernregnskap GB Stord AS

Eiendeler og gjeld i utenlandsk valuta

Selskapet har ingen pengeposter i utenlandsk valuta.

Varige driftsmidler

Varige driftsmidler føres i balansen til anskaffelseskost, fratrukket akkumulerte av- og nedskrivninger. Ordinære avskrivninger er beregnet lineært over fastsatt avskrivningsperiode med utgangspunkt i historisk kostpris.

Investeringer i aksjer

Investeringer i aksjer vurderes etter kostmetoden. Investeringene blir nedskrevet til virkelig verdi dersom verdifallet ikke er forbigående og det må anses nødvendig etter god regnskapsskikk. Mottatt utbytte og konsernbidrag fra investeringer i aksjer er inntektsført som annen finansinntekt.

Varer

Varer er vurdert til det laveste av gjennomsnittlig anskaffelseskost og netto salgsverdi.

Fordringer

Kundefordringer og andre fordringer er oppført til pålydende med fradrag for forventede tap. Avsetning til tap foretas etter en individuell vurdering av fordringene.

Tilvirkningskontrakter

Selskapets virksomhet består blant annet av tilvirkningskontrakter. Fakturering utføres løpende i henhold til avtale med kunde, og er normalt i takt med fremdriften i prosjektet. For prosjekter der kontraktsvederlagt er bestemt benyttes løpende avregning med fortjeneste. Dette innebærer at resultatføringen av inntekter og kostnader skjer i henhold til fullføringsgraden i prosjektet. Fullføringsgraden beregnes normalt på grunnlag av utført produksjon. For prosjekter hvor det forventes tap, blir forventet tap kostnadsført.

Opptjent ikke fakturert inntekt presenteres som kundefordringer i regnskapet. Forskudd fra kunde presenteres som annen kortsiktig gjeld i regnskapet.

Pensjoner

Selskapet har etablert pensjonsordning for sine ansatte i tråd med lov om obligatorisk tjenestepensjon. Premien kostnadsføres løpende. Arbeidsgiveravgiften kostnadsføres basert på innbetalt premie.

Skatt

Skattekostnaden i resultatregnskapet omfatter både periodens betalbare skatt og endring i utsatt skatt. Utsatt skatt er beregnet på grunnlag av midlertidige forskjeller som eksisterer mellom regnskapsmessige og skattemessige verdier, samt ligningsmessig underskudd til fremføring ved utgangen av regnskapsåret. Skatteøkende og skattereduserende midlertidige forskjeller som reverserer eller kan reversere i samme periode er utlignet og nettoført.

Kontantstrømoppstilling

Kontantstrømoppstillingen utarbeides etter den indirekte metoden. Kontanter og kontantekvivalenter omfatter kontanter og bankinnskudd.



Noter til konsernregnskap GB Stord AS

Note 1 - Salgsinntekter

Virksomhetsområde	2023
Salg av håndverkertjenester og tilhørende materiell	108 090 199
Annen driftsinntekt	491 228
Sum	108 581 427
Geografisk marked	2023
Norge	108 581 427
Sum	108 581 427

Note 2 - Lønn, årsverk, ytelser ledende personer, pensjon, revisor mv.

Lønnskostnader	2023
Lønn, feriepenger mv.	19 766 317
Arbeidsgiveravgift	3 255 165
Pensjon	1 148 429
Andre personalkostnader	585 642
Sum	24 755 553
Årsverk	43

Godtgjørelse til daglig leder og styret

Lønn og annen godtgjørelse til daglig leder utgjør hhv. Kr 926 959 og kr 111 707 i 2023.
Honorar til styret utgjør kr 0 i 2023.

Lån/sikkerhetsstillelse til ledende personer

Det er ikke gitt lån og/eller sikkerhetsstillelse til daglig leder og styret.

Pensjon

Selskapet har etablert innskuddspensjonsavtale for sine ansatte som tilfredsstiller kravene i lov om obligatorisk tjenstepensjon.

Godtgjørelse til revisor ekskl. mva

Godtgjørelse til revisor ekskl. mva	2023
Lovpålagt revisjon	109 152
Annen bistand	0
Sum	109 152

Note 3 - Leiekostnader

Årlig leie av ikke balanseførte driftsmidler	2023
Leie utstyr, maskiner og inventar	229 831
Leie transportmidler	707 758
Sum	937 589

Forwardsleie leasing fordeles over leieperioden og utgjør kr 37 350 per 31.12.2023.



Noter til konsernregnskap GB Stord AS

Note 4 - Varige driftsmidler

	Datautstyr og inventar	Verktøy og maskiner	Transport- midler	Bygninger og tomter	Sum
Kostpris 1.1	883 265	1 403 235	3 300 260	14 757 095	20 343 855
Tilgang	285 226	57 940	103 475	223 949	670 590
Avgang	0	0	-377 584	0	-377 584
Kostpris 31.12	<u>1 168 491</u>	<u>1 461 175</u>	<u>3 026 151</u>	<u>14 981 044</u>	<u>20 636 861</u>
Akk. avskrivninger 1.1	452 868	1 047 980	1 846 997	1 500 877	4 848 722
Årets avskrivning	192 123	108 255	379 039	330 250	1 009 667
Akk. avskrivning på avgang	0	0	-377 584	0	-377 584
Akk. avskrivninger 31.12	<u>644 991</u>	<u>1 156 235</u>	<u>1 848 452</u>	<u>1 831 127</u>	<u>5 480 805</u>
Regnskapsmessig verdi 31.12	<u>523 500</u>	<u>304 940</u>	<u>1 177 700</u>	<u>13 149 917</u>	<u>15 156 057</u>
Avskrivningsatts	3 - 5 år	3 - 5 år	5 - 8 år	10-45 år	

Verdi av tomt avskrives ikke og utgjør kr 2 725 000 av bygninger og tomter per 31.12.2023.

Note 5 - Skatt

Skattekostnad	2023
Årets betalbare skatt	1 887 999
Endring utsatt skatt	-456 801
Skattekostnad ordinært resultat	<u>1 431 198</u>
Betalbar skatt	2023
Resultat før skattekostnad	7 247 557
Permanente forskjeller	-291 087
Endring midlertidige tidsforskjeller	1 684 567
Anvendt underskudd til fremføring	-59 220
Grunnlag betalbar skatt	<u>8 581 817</u>
Betalbar skatt	22 % <u>1 887 999</u>
Betalbar skatt i balansen	31.12.2023
Betalbar skatt på årets resultat	1 887 999
Betalbar skatt i balansen	<u>1 887 999</u>
Utsatt skattefordel	31.12.2023
Varige driftsmidler	110 982
Varer	114 081
Kundefordringer og andre fordringer	-100 000
Avsetning fremtidige forpliktelser	-1 700 000
Gevinst- og tapskonto	93 655
Sum midlertidige tidsforskjeller	<u>-1 481 282</u>
Grunnlag utsatt skatt	<u>-1 481 282</u>
Utsatt skattefordel	22 % <u>-325 882</u>

Side 8



Noter til konsernregnskap
GB Stord AS

Note 6 - Egenkapital

	Aksje- kapital	Overkurs	Annen innskutt EK	Annen EK	Sum
Egenkapital 01.01.2023	180 000	11 970	1 020 000	15 702 500	16 914 470
Tilleggsutbytte				-2 700 000	-2 700 000
Årsresultat				5 816 359	5 816 359
Egenkapital 31.12.2023	180 000	11 970	1 020 000	18 818 859	20 030 829

Note 7 - Varer og tilvirkningskontrakter

Varer	31.12.2023
Varer for videresalg - materialer og tomter	4 097 160
Varer for videresalg - boligprosjekter under utvikling	4 554 212
Varer i arbeid - ordrer	1 314 000
Nedskrivning varer	-272 000
Sum	9 693 372

Tilvirkningskontrakter

Selskapet har ingen igangværende tilvirkningskontrakter med forventet tap per 31.12.2023.

Opptjent ikke fakturert produksjon utgjør kr 0 per 31.12.2023, ref. kundefordringer.
Herav er kr 0 relatert til tilvirkningskontrakter.

Forskudd fra kunder utgjør kr 4 393 978 per 31.12.2023, ref. annen kortsiktig gjeld.
Herav er kr 0 relatert til tilvirkningskontrakter.

Note 8 - Kundefordringer

Kundefordringer	31.12.2023
Kundefordringer til pålydende	13 545 512
Avsetning til tap på kundefordringer	-100 000
Opptjent ikke fakturert inntekt	0
Sum	13 445 512

Det foreligger ikke konstaterte tap på kundefordringer i 2023.

Note 9 - Bankinnskudd

Bundne bankinnskudd	31.12.2023
Skattetrekksmidler	814 106
Sum	814 106



Noter til konsernregnskap GB Stord AS

Note 10 - Aksjekapital og aksjonærer

Aksjekapital

Aksjekapitalen er kr 180 000 og består av 180 ordinære aksjer. Hver aksje pålydende kr 1 000.

Aksjonærer per 31.12.2023	Antall aksjer	Eierandel	Stemmer
Hatlevik AS	58	32,2 %	32,2 %
Birger Grov, daglig leder/styremedlem	37	20,6 %	20,6 %
Stord Eiendomsinvest AS	32	17,8 %	17,8 %
Kjetil Lindeflaten, styremedlem	24	13,3 %	13,3 %
Thomas Dalkjær Johansen, styremedlem	21	11,7 %	11,7 %
Hans Jørgen Eskeland, styremedlem	8	4,4 %	4,4 %
Sum	180	100,0 %	100,0 %

Styremedlemmene Svein Hatlevik og Magnus Atle Kvamme eier aksjer indirekte i selskapet.

Note 11 - Gjeld til kredittinstitusjoner, sikkerhetstillelser mv.

Bokført gjeld som er sikret ved pant	31.12.2023
Langsiktig gjeld til kredittinstitusjon	10 806 601
Sum	10 806 601
Gjeld med forfall senere enn 5 år fra balansedagen	31.12.2023
Gjeld til kredittinstitusjon	6 169 101
Sum	6 169 101
Bokført verdi av eiendeler stillet som sikkerhet for bokført gjeld	31.12.2023
Tomter, bygninger o.a. fast eiendom	13 149 917
Driftsløsøre, inventar o.a. utstyr	2 006 140
Varer	9 693 372
Kundefordringer	13 445 512
Sum	38 294 941

Note 12 - Garantiarbeider avsetning

Garantiansvar	31.12.2023
Avsetning for fremtidige garantiarbeider	1 700 000
Sum	1 700 000

Avsetning garantiarbeider er økt med kr 1 200 000 i 2023.



Noter til konsernregnskap
GB Stord AS

Note 13 - Mellomværende og transaksjoner med nærstående

Transaksjoner nærstående parter	2023
GB Stord AS - salg varer og tjenester til datterselskaper	1 373 646
GB Stord AS - leie forretningslokaler fra datterselskaper	1 595 000
GB Stord AS - renter lån til datterselskaper	388 638

Transaksjonene er vurdert til markedsmessige vilkår og er eliminert i konsernregnskapet.

Mellomværende nærstående parter	31.12.2023
GB Stord AS - lån til datterselskaper	4 254 354
GB Stord AS - kundefordring på datterselskaper	37 813

Mellomværende er eliminert i konsernregnskapet.