



ÅRSREGNSKAPET FOR REGNSKAPSÅRET 2023 - GENERELL INFORMASJON

Enheten

Organisasjonsnummer:	976 593 375
Organisasjonsform:	Aksjeselskap
Foretaksnavn:	TELECONSULT HOLDING AS
Forretningsadresse:	Havnegata 14 7800 NAMSOS

Regnskapsår

Årsregnskapets periode:	01.01.2023 - 31.12.2023
-------------------------	-------------------------

Konsern

Mørselskap i konsern:	Ja
Konsernregnskap lagt ved:	Ja

Regnskapsregler

Regler for små foretak benyttet:	Ja
Benyttet ved utarbeidelsen av årsregnskapet til selskapet:	Regnskapslovens alminnelige regler
Benyttet ved utarbeidelsen av årsregnskapet til konsernet:	Regnskapslovens alminnelige regler

Årsregnskapet fastsatt av kompetent organ

Bekreftet av representant for selskapet:	Tor Åge Grindberg
Dato for fastsettelse av årsregnskapet:	30.06.2024

Grunnlag for avgivelse

År 2023: Årsregnskapet er elektronisk innlevert
År 2022: Tall er hentet fra elektronisk innlevert årsregnskap fra 2023

Det er ikke krav til at årsregnskapet m.v. som sendes til Regnskapsregisteret er undertegnet. Kontrollen på at dette er utført ligger hos revisor/enhetens øverste organ. Sikkerheten ivaretas ved at innsender har rolle/rettighet for innsending av årsregnskapet via Altinn, og ved at det bekreftes at årsregnskapet er fastsatt av kompetent organ.

Brønnøysundregistrene, 10.07.2025



Resultatregnskap

Beløp i: NOK	Note	2023	2022
RESULTATREGNSKAP			
Inntekter			
Salgsinntekt		6 425 040	5 610 336
Sum inntekter		6 425 040	5 610 336
Kostnader			
Varekostnad		38 738	8 915
Lønnskostnad		5 711 233	5 043 227
Avskrivning av driftsmidler og immaterielle eiendeler	2	79 000	52 100
Annen driftskostnad		1 315 321	1 369 032
Sum kostnader		7 144 291	6 473 275
Driftsresultat		-719 251	-862 939
Finansinntekter og finanskostnader			
Inntekt på investering i datterselskap		6 423 300	10 976 700
Annen renteinntekt		142 454	276 041
Annen finansinntekt	5	125 406	90 000
Sum finansinntekter		6 691 160	11 342 741
Nedskrivning av andre finansielle anleggsmidler		650 000	
Annen rentekostnad		195 976	
Annen finanskostnad		8 500	1 866
Sum finanskostnader		854 476	1 866
Netto finans		5 836 684	11 340 875
Ordinært resultat før skattekostnad		5 117 433	10 477 936
Skattekostnad på resultat	3	746 530	825 112
Ordinært resultat etter skattekostnad		4 370 903	9 652 824
Årsresultat		4 370 903	9 652 824
Årsresultat etter minoritetsinteresser		4 370 903	9 652 824
Totalresultat		4 370 903	9 652 824



Resultatregnskap

Beløp i: NOK	Note	2023	2022
Overføringer og disponeringer			
Avsatt til annen egenkapital		4 370 903	9 652 824
Sum overføringer og disponeringer		4 370 903	9 652 824



Balanse

Beløp i: NOK	Note	2023	2022
BALANSE - EIENDELER			
Anleggsmidler			
Immaterielle eiendeler			
Utsatt skattefordel	3	1 695	
Sum immaterielle eiendeler		1 695	
Varige driftsmidler			
Driftsløsøre, inventar o.a. utstyr	6	256 900	135 900
Sum varige driftsmidler		256 900	135 900
Finansielle anleggsmidler			
Investering i datterselskap	5, 6	10 532 706	7 532 706
Investeringer i tilknyttet selskap		7 700 000	6 200 000
Investeringer i aksjer og andeler		1 767 591	2 417 591
Obligasjoner		3 056 250	3 056 250
Andre langsiktige fordringer		2 500 000	3 600 000
Sum finansielle anleggsmidler		25 556 547	22 806 547
Sum anleggsmidler		25 815 142	22 942 447
Omløpsmidler			
Varer			
Fordringer			
Kundefordringer	6	355 140	325 476
Andre kortsiktige fordringer	5	44 063	81 218
Konsernfordringer		6 423 300	10 976 700
Sum fordringer		6 822 503	11 383 394
Bankinnskudd, kontanter og lignende			
Bankinnskudd, kontanter o.l.		216 745	3 985 671
Sum bankinnskudd, kontanter og lignende		216 745	3 985 671
Sum omløpsmidler		7 039 248	15 369 066
SUM EIENDELER		32 854 390	38 311 513



Balanse

Beløp i: NOK	Note	2023	2022
BALANSE - EGENKAPITAL OG GJELD			
Egenkapital			
Innskutt egenkapital			
Aksjekapital	2, 4	201 000	201 000
Overkurs	4	105 000	105 000
Sum innskutt egenkapital		306 000	306 000
Opptjent egenkapital			
Annen egenkapital	4	17 523 407	13 152 504
Sum opptjent egenkapital		17 523 407	13 152 504
Sum egenkapital		17 829 407	13 458 504
Gjeld			
Langsiktig gjeld			
Utsatt skatt	3		523
Sum avsetninger for forpliktelser			523
Annen langsiktig gjeld			
Gjeld til kredittinstitusjoner	6	3 033 328	
Øvrig langsiktig gjeld	5, 6		
Sum annen langsiktig gjeld		3 033 328	
Sum langsiktig gjeld		3 033 328	523
Kortsiktig gjeld			
Gjeld til kredittinstitusjoner	6		
Leverandørgjeld		148 068	138 236
Betalbar skatt	3	748 748	795 997
Skyldig offentlige avgifter		630 806	370 537
Kortsiktig konserngjeld		9 322 921	21 677 239
Annen kortsiktig gjeld		1 141 112	1 870 477
Sum kortsiktig gjeld		11 991 655	24 852 485
Sum gjeld		15 024 983	24 853 008



Balanse

Beløp i: NOK	Note	2023	2022
SUM EGENKAPITAL OG GJELD		32 854 390	38 311 513



Konsernets resultatregnskap

Beløp i: NOK	Note	2023	2022
RESULTATREGNSKAP			
Inntekter			
Salgsinntekt		109 483 126	99 134 841
Andre driftsinntekter		556 830	652 273
Sum inntekter		110 039 957	99 787 113
Kostnader			
Varekostnad		76 066 738	65 610 348
Lønnskostnader	4	17 878 211	15 198 013
Ordinær avskrivning	5	1 244 272	1 172 769
Nedskrivning av varige driftsmidler og immaterielle eiendeler	5	379 526	65 874
Annen driftskostnad	4	10 351 934	13 361 185
Sum kostnader		105 920 681	95 408 189
Driftsresultat		4 119 275	4 378 925
Finansinntekter og finanskostnader			
Inntekt på investering i datterselskap	8		
Inntekt på investering i tilknyttet selskap	9	-1 513 998	-368 354
Annen renteinntekt		170 749	242 109
Annen finansinntekt		125 406	90 000
Sum finansinntekter		-1 217 843	-36 245
Nedskrivning finansielle anleggsmidler	9		
Annen rentekostnad		1 281 689	1 015 131
Annen finanskostnad	9	658 500	1 866
Sum finanskostnader		1 940 189	1 016 997
Netto finans		-3 158 032	-1 053 243
Ordinært resultat før skattekostnad		961 244	3 325 682
Skattekostnad på ordinært resultat	6	738 372	812 423
Ordinært resultat etter skattekostnad		222 872	2 513 259
Årsresultat		222 872	2 513 259



Konsernets resultatregnskap

Beløp i: NOK	Note	2023	2022
Årsresultat etter minoritetsinteresser		222 872	2 513 259
Totalresultat		222 872	2 513 259
Overføringer og disponeringer			
Avsatt til annen egenkapital		222 872	2 513 259
Sum overføringer og disponeringer		222 872	2 513 259



Konsernets balanse

Beløp i: NOK	Note	2023	2022
BALANSE - EIENDELER			
Anleggsmidler			
Immaterielle eiendeler			
Utsatt skattefordel	6	27 844	
Goodwill konsern	5		
Goodwill bokført i datterselskap	5	1 839 576	
Sum immaterielle eiendeler		1 867 420	
Varige driftsmidler			
Tomter, bygninger o.a. fast eiendom	2, 5	20 394 200	23 042 755
Anlegg under utførelse	2, 5		
Driftsløsøre, inventar o.a. utstyr	2, 5	999 600	175 200
Sum varige driftsmidler		21 393 800	23 217 955
Finansielle anleggsmidler			
Investering i datterselskap	2, 8		
Lån til foretak i samme konsern	8		
Investeringer i tilknyttet selskap	9	5 052 061	5 120 954
Lån til tilknyttet selskap og felles kontrollert virksomhet		2 500 000	3 600 000
Investeringer i aksjer og andeler	9	1 768 091	2 417 591
Obligasjoner	9	3 081 751	3 085 570
Sum finansielle anleggsmidler		12 401 903	14 224 115
Sum anleggsmidler		35 663 123	37 442 070
Omløpsmidler			
Varer			
Sum varer	2	6 590 050	4 157 799
Fordringer			
Kundefordringer	2	1 322 767	1 240 740
Andre fordringer		4 123 689	3 110 353
Konsernfordringer	8		
Sum fordringer		5 446 456	4 351 093
Bankinnskudd, kontanter og lignende			



Konsernets balanse

Beløp i: NOK	Note	2023	2022
Bankinnskudd, kontanter o.l.	11	3 230 591	4 291 661
Sum bankinnskudd, kontanter og lignende		3 230 591	4 291 661
Sum omløpsmidler		15 267 097	12 800 552
SUM EIENDELER		50 930 220	50 242 622
BALANSE - EGENKAPITAL OG GJELD			
Egenkapital			
Innskutt egenkapital			
Aksjekapital	3	201 000	201 000
Overkurs		238 250	238 250
Sum innskutt egenkapital		439 250	439 250
Opptjent egenkapital			
Annen egenkapital		14 927 875	14 705 003
Sum opptjent egenkapital		14 927 875	14 705 003
Sum egenkapital	7	15 367 125	15 144 253
Gjeld			
Langsiktig gjeld			
Utsatt skatt	6		5 720
Sum avsetninger for forpliktelser			5 720
Annen langsiktig gjeld			
Gjeld til kredittinstitusjoner	2	22 163 577	20 630 661
Øvrig langsiktig gjeld	2		
Sum annen langsiktig gjeld		22 163 577	20 630 661
Sum langsiktig gjeld		22 163 577	20 636 381
Kortsiktig gjeld			
Gjeld til kredittinstitusjoner	2		
Leverandørgjeld		8 467 674	8 992 207
Betalbar skatt	6	771 936	816 124
Skyldig offentlige avgifter		2 034 967	1 808 358



Konsernets balanse

Beløp i: NOK	Note	2023	2022
Kortsiktig konserngjeld	8		
Annen kortsiktig gjeld		2 124 941	2 845 299
Sum kortsiktig gjeld		13 399 518	14 461 988
Sum gjeld		35 563 095	35 098 369
SUM EGENKAPITAL OG GJELD		50 930 220	50 242 622



Brønnøysundregistrene

ÅRSREGNSKAP FOR REGNSKAPSÅRET 2023 - GENERELL INFORMASJON

Journalnummer: 2024 629031

Enheten

Organisasjonsnummer: 976 593 375
Organisasjonsform: Aksjeselskap
Foretaksnavn: TELECONSULT HOLDING AS
Forretningsadresse: Havnegata 14
7800 NAMSOS

Regnskapsår

Årsregnskapets periode: 01.01.2023 - 31.12.2023

Konsern

Morselskap i konsern: Ja
Konsernregnskap lagt ved: Ja

Regnskapsregler

Regler for små foretak benyttet: Ja
Benyttet ved utarbeidelsen av
årsregnskapet til selskapet: Regnskapslovens alminnelige regler
Benyttet ved utarbeidelsen av
årsregnskapet til konsernet: Regnskapslovens alminnelige regler

Årsregnskapet fastsatt av kompetent organ

Bekreftet av representant for selskapet: Tor Åge Grindberg
Dato for fastsettelse av årsregnskapet: 30.06.2024

Grunnlag for avgivelse

År 2023: Årsregnskap er elektronisk innlevert.
År 2022: Tall er hentet fra elektronisk innlevert årsregnskap fra 2023.

Det er ikke krav til at årsregnskapet m.v. som sendes til Regnskapsregisteret er undertegnet. Kontrollen på at dette er utført ligger hos revisor/enhetens øverste organ. Sikkerheten ivaretas ved at innsender har rolle/rettighet for innsending av årsregnskapet via Altinn, og ved at det bekreftes at årsregnskapet er fastsatt av kompetent organ.

Brønnøysundregistrene, 07.08.2024



Organisasjonsnr: 976 593 375
TELECONSULT HOLDING AS

RESULTATREGNSKAP

Beløp i: NOK	Note	2023	2022
RESULTATREGNSKAP			
Inntekter			
Salgsinntekt		6 425 040	5 610 336
Sum inntekter		6 425 040	5 610 336
Kostnader			
Varekostnad		38 738	8 915
Lønnskostnad		5 711 233	5 043 227
Avskrivning av driftsmidler og immaterielle eiendeler	2	79 000	52 100
Annen driftskostnad		1 315 321	1 369 032
Sum kostnader		7 144 291	6 473 275
Driftsresultat		-719 251	-862 939
Finansinntekter og finanskostnader			
Inntekt på investering i datterselskap		6 423 300	10 976 700
Annen renteinntekt		142 454	276 041
Annen finansinntekt	5	125 406	90 000
Sum finansinntekter		6 691 160	11 342 741
Nedskrivning av andre finansielle anleggsmidler		650 000	
Annen rentekostnad		195 976	
Annen finanskostnad		8 500	1 866
Sum finanskostnader		854 476	1 866
Netto finans		5 836 684	11 340 875
Ordinært resultat før skattekostnad			
Skattekostnad på resultat	3	5 117 433	10 477 936
Ordinært resultat etter skattekostnad		746 530	825 112
Årsresultat		4 370 903	9 652 824
Årsresultat etter minoritetsinteresser		4 370 903	9 652 824
Totalresultat		4 370 903	9 652 824
Overføringer og disponeringer			
Avsatt til annen egenkapital		4 370 903	9 652 824



Sum overføringer og
disponeringer

4 370 903

9 652 824



Organisasjonsnr: 976 593 375
TELECONSULT HOLDING AS

BALANSE

Beløp i: NOK	Note	2023	2022
BALANSE - EIENDELER			
Anleggsmidler			
Immaterielle eiendeler			
Utsatt skattefordel	3	1 695	
Sum immaterielle eiendeler		1 695	
Varige driftsmidler			
Driftsløsøre, inventar o. a. utstyr			
	6	256 900	135 900
Sum varige driftsmidler		256 900	135 900
Finansielle anleggsmidler			
Investering i datterselskap	5, 6	10 532 706	7 532 706
Investeringer i tilknyttet selskap		7 700 000	6 200 000
Investeringer i aksjer og andeler		1 767 591	2 417 591
Obligasjoner		3 056 250	3 056 250
Andre langsiktige fordringer		2 500 000	3 600 000
Sum finansielle anleggsmidler		25 556 547	22 806 547
Sum anleggsmidler		25 815 142	22 942 447
Omløpsmidler			
Varer			
Fordringer			
Kundefordringer	6	355 140	325 476
Andre kortsiktige fordringer	5	44 063	81 218
Konsernfordringer		6 423 300	10 976 700
Sum fordringer		6 822 503	11 383 394
Bankinnskudd, kontanter og lignende			
Bankinnskudd, kontanter o. l.		216 745	3 985 671
Sum bankinnskudd, kontanter og lignende		216 745	3 985 671
Sum omløpsmidler		7 039 248	15 369 066
SUM EIENDELER		32 854 390	38 311 513

BALANSE - EGENKAPITAL OG GJELD



Egenkapital			
Innskutt egenkapital			
Aksjekapital	2, 4	201 000	201 000
Overkurs	4	105 000	105 000
Sum innskutt egenkapital		306 000	306 000
Opptjent egenkapital			
Annen egenkapital	4	17 523 407	13 152 504
Sum opptjent egenkapital		17 523 407	13 152 504
Sum egenkapital		17 829 407	13 458 504
Gjeld			
Langsiktig gjeld			
Utsatt skatt	3		523
Sum avsetninger for forpliktelses			523
Annen langsiktig gjeld			
Gjeld til kredittinstitusjoner	6	3 033 328	
Øvrig langsiktig gjeld	5, 6		
Sum annen langsiktig gjeld		3 033 328	
Sum langsiktig gjeld		3 033 328	523
Kortsiktig gjeld			
Gjeld til kredittinstitusjoner			
Leverandørgjeld	6	148 068	138 236
Betalbar skatt	3	748 748	795 997
Skyldig offentlige avgifter		630 806	370 537
Kortsiktig konserngjeld		9 322 921	21 677 239
Annen kortsiktig gjeld		1 141 112	1 870 477
Sum kortsiktig gjeld		11 991 655	24 852 485
Sum gjeld		15 024 983	24 853 008
SUM EGENKAPITAL OG GJELD		32 854 390	38 311 513



Organisasjonsnr: 976 593 375
TELECONSULT HOLDING AS

KONSERNRESULTATREGNSKAP

<u>Beløp i: NOK</u>	<u>Note</u>	<u>2023</u>	<u>2022</u>
RESULTATREGNSKAP			
Inntekter			
Salgsinntekt		109 483 126	99 134 841
Andre driftsinntekter		556 830	652 273
Sum inntekter		110 039 957	99 787 113
Kostnader			
Varekostnad		76 066 738	65 610 348
Lønnskostnader	4	17 878 211	15 198 013
Ordinær avskrivning	5	1 244 272	1 172 769
Nedskrivning av varige driftsmidler og immaterielle eiendeler	5	379 526	65 874
Annen driftskostnad	4	10 351 934	13 361 185
Sum kostnader		105 920 681	95 408 189
Driftsresultat		4 119 275	4 378 925
Finansinntekter og finanskostnader			
Inntekt på investering i datterselskap	8		
Inntekt på investering i tilknyttet selskap	9	-1 513 998	-368 354
Annen renteinntekt		170 749	242 109
Annen finansinntekt		125 406	90 000
Sum finansinntekter		-1 217 843	-36 245
Nedskrivning finansielle anleggsmidler	9		
Annen rentekostnad		1 281 689	1 015 131
Annen finanskostnad	9	658 500	1 866
Sum finanskostnader		1 940 189	1 016 997
Netto finans		-3 158 032	-1 053 243
Ordinært resultat før skattekostnad			
skattekostnad		961 244	3 325 682
Skattekostnad på ordinært resultat	6	738 372	812 423
Ordinært resultat etter skattekostnad		222 872	2 513 259
Årsresultat		222 872	2 513 259
Årsresultat etter minoritetsinteresser		222 872	2 513 259
Totalresultat		222 872	2 513 259



Overføringer og disponeringer		
Avsatt til annen egenkapital	222 872	2 513 259
Sum overføringer og disponeringer	222 872	2 513 259



Organisasjonsnr: 976 593 375
TELECONSULT HOLDING AS

KONSERNBALANSE

Beløp i: NOK	Note	2023	2022
BALANSE - EIENDELER			
Anleggsmidler			
Immaterielle eiendeler			
Utsatt skattefordel	6	27 844	
Goodwill konsern	5		
Goodwill bokført i datterselskap	5	1 839 576	
Sum immaterielle eiendeler		1 867 420	
Varige driftsmidler			
Tomter, bygninger o.a. fast eiendom	2, 5	20 394 200	23 042 755
Anlegg under utførelse	2, 5		
Driftsløsøre, inventar o. a. utstyr	2, 5	999 600	175 200
Sum varige driftsmidler		21 393 800	23 217 955
Finansielle anleggsmidler			
Investering i datterselskap	2, 8		
Lån til foretak i samme konsern	8		
Investeringer i tilknyttet selskap	9	5 052 061	5 120 954
Lån til tilknyttet selskap og felles kontrollert virksomhet		2 500 000	3 600 000
Investeringer i aksjer og andeler	9	1 768 091	2 417 591
Obligasjoner	9	3 081 751	3 085 570
Sum finansielle anleggsmidler		12 401 903	14 224 115
Sum anleggsmidler		35 663 123	37 442 070
Omløpsmidler			
Varer			
Sum varer	2	6 590 050	4 157 799
Fordringer			
Kundefordringer	2	1 322 767	1 240 740
Andre fordringer		4 123 689	3 110 353
Konsernfordringer	8		
Sum fordringer		5 446 456	4 351 093
Bankinnskudd, kontanter og lignende			
Bankinnskudd, kontanter o. l.	11	3 230 591	4 291 661
Sum bankinnskudd, kontanter og lignende		3 230 591	4 291 661



Sum omløpsmidler		15 267 097	12 800 552
SUM EIENDELER		50 930 220	50 242 622
BALANSE - EGENKAPITAL OG GJELD			
Egenkapital			
Innskutt egenkapital			
Aksjekapital	3	201 000	201 000
Overkurs		238 250	238 250
Sum innskutt egenkapital		439 250	439 250
Opptjent egenkapital			
Annen egenkapital		14 927 875	14 705 003
Sum opptjent egenkapital		14 927 875	14 705 003
Sum egenkapital	7	15 367 125	15 144 253
Gjeld			
Langsiktig gjeld			
Utsatt skatt	6		5 720
Sum avsetninger for forpliktelser			5 720
Annen langsiktig gjeld			
Gjeld til kredittinstitusjoner	2	22 163 577	20 630 661
Øvrig langsiktig gjeld	2		
Sum annen langsiktig gjeld		22 163 577	20 630 661
Sum langsiktig gjeld		22 163 577	20 636 381
Kortsiktig gjeld			
Gjeld til kredittinstitusjoner			
Leverandørgjeld	2	8 467 674	8 992 207
Betalbar skatt	6	771 936	816 124
Skyldig offentlige avgifter		2 034 967	1 808 358
Kortsiktig konserngjeld	8		
Annen kortsiktig gjeld		2 124 941	2 845 299
Sum kortsiktig gjeld		13 399 518	14 461 988
Sum gjeld		35 563 095	35 098 369
SUM EGENKAPITAL OG GJELD		50 930 220	50 242 622



Organisasjonsnr: 976 593 375
TELECONSULT HOLDING AS

NOTEOPPLYSNINGER - SELSKAP - alle poster oppgitt i hele tall

Note

Antall årsverk i regnskapsåret
5.00

Sum Beløp

Balanseført verdi 31.12. Varige driftsmidler Immaterielle eiend.

Konsernregnskap

Morselskapet sitt navn

Forretningskontor for morselskapet

Begrunnelse for at datterselskap er utelatt fra konsolideringen

Samlet beløp - tilknyttet selskap Årets Fjorårets

Samlet beløp - foretak i samme konsern Årets Fjorårets

Samlet beløp - foretak i samme konsern Årets Fjorårets

Samlet beløp - felles kontrollert virksomhet Årets Fjorårets

Pantstillelse Beløp

Beholdning av egne aksjer Antall Pålydende Andel av aksjek.



Organisasjonsnr: 976 593 375
TELECONSULT HOLDING AS

NOTEOPPLYSNINGER - KONSERN

- alle poster oppgitt i hele tall



**Årsregnskap 2023
for
Teleconsult Holding AS**

Selskapsregnskap og konsernregnskap

Org.nr. 976 593 375



Årsberetning 2023

Teleconsult Holding AS

Arten av virksomhet og hvor virksomheten drives

Årsberetningen omfatter Teleconsult Holding AS som morselskap og konsernet som helhet. Konsernet driver med salg og tjenesteytende virksomhet innenfor telefoni og data, samt utleie av fast eiendom. Virksomheten drives under merkevarenavnet Telenorbutikken som retter seg mot privatmarkedet. Utleievirksomheten omfatter fast eiendom i Namsos som i sin helhet leies ut til næringsvirksomhet.

Følgende selskap inngår i konsernet:

Morselskap:

Teleconsult Holding AS (forretningskontor Namsos)

Eiendom:

Teleconsult Eiendom AS (forretningskontor Namsos)

Privatmarked:

Telekiosken Trøndelag AS (forretningskontor Trondheim med avdelinger i Stjørdal, Trondheim og Orkanger), TNB CS AS (forretningskontor Trondheim), Telekiosken Brønnøysund AS (forretningskontor Brønnøysund), Telekiosken Steinkjer AS (forretningskontor Steinkjer), og Telekiosken Levanger AS (forretningskontor Levanger).

Analyse av årsregnskapet og sentrale risikoen og usikkerhetsfaktorer

Konsernets utleievirksomhet er stabil, og det har ikke vært vesentlige endringer av leietakere gjennom året. Virksomheten i Telenorbutikkene har vist liten endring i forhold til 2022 både på topp- og bunnlinjen. Markedstall viser at totalmarkedet for mobiltelefoner er synkende, der hovedårsaken er at mobiltelefoner har vesentlig lengre levetid enn tidligere. Telenorbutikkkjeden har likevel klart å øke sin relative markedsandel i dette markedet. Totalt sett har derfor våre butikker klart å stabilisere omsetnings- og resultatnivået i forhold til tidligere år. Hittil i 2024 viser tallene en tilfredsstillende vekst både på topp- og bunnlinjen, noe som tilsier at Telenorbutikkkjeden har en sterk og voksende posisjon i det nasjonale mobilmarkedet.

Omsetningen i morselskapet økte med 0,82 mill, fra 5,61 mill i 2022 til 6,43 mill i 2023. Selskapets virksomhet er i all hovedsak knyttet opp mot drift av datterselskap (management) samt utvikling av andre investeringer og prosjekter. Hovedårsaken til økning i omsetning skyldes oppkjøp av Telenorbutikken på City Syd i Trondheim. Morselskapet fikk et resultat i 2023 på kr. 4.371 mill., en nedgang på kr. 5,282 mill. fra forrige år. Resultatnedgangen i 2023 skyldes situasjonsbestemte forhold der morselskapet mottok høye inntekter fra datterselskap i 2022 etter at Telekiosken Trøndelag AS ble heleid dette året.

Omsetningen i konsernet økte med ca. kr. 10,25 mill, fra 99,79 mill i 2022 til 110,04 mill i 2023. Konsernet fikk et resultat i 2023 på kr. 0,26 mill., en nedgang på ca. kr. 2,25 mill. fra forrige år. Resultatnedgangen for konsernet skyldes i all hovedsak økning i underskudd fra tilknyttet selskap samt regnskapsmessig nedskrivning på anleggsaksjer.

De samlede ordinære investeringene i varige driftsmidler i 2023 var henholdsvis kr. 0,20 mill. i morselskapet og kr. 1,00 mill i konsernet. Totalkapitalen var pr. 31.12.2023 kr. 32,9 mill. i

Teleconsult Holding AS



Årsberetning 2023

Teleconsult Holding AS

morselskapet og kr. 51,0 mill. i konsernet, sammenlignet med kr. 38,3 mill. og kr. 50,2 mill. forrige år for henholdsvis morselskap og konsern.

Egenkapitalandelen pr. 31.12.2023 var 54,27% i morselskapet og 30,17% i konsernet, mot 35,13% og 30,14% pr. 31.12.2022. Kontantstrømpoppstillingen viser at morselskapet hadde negativ kontantstrøm i 2023, der hovedårsaken skyldes utbetaling av lån til pågående prosjekter samt investeringer i anleggsaksjer. Konsernet hadde også negativ kontantstrøm i 2023, noe som i all hovedsak skyldes samme årsak som morselskapet. Styret anser den likviditetsmessige stillingen ved årsskiftet og gjennom året for å være tilfredsstillende.

Verken morselskapet eller konsernet driver egen forskning eller utvikling etter den regnskapsmessige definisjonen. Utviklingsaktivitetene er begrenset til optimalisering av konsernets produktmik.

Resultatdisponeringen er vist i note 7 i årsregnskapet.

Redegjørelse for foretakets utsikter

Utleievirksomheten er stabil. Det er ikke forventet vesentlige endringer i leiekontrakter eller leiemarked kommende år. Salg av telefoni og kommunikasjonsløsninger til privatmarkedet følger trender og teknologiske løsninger som tilbys i markedet. Telenor har vært markedsleder i Norge på slike tjenester i alle år, og det forventes ikke at denne markedsposisjonen vil endres på kort og mellomlang sikt. Det er styrets vurdering at konsernet som leverandør til privatmarkedet framstår som både attraktiv og med tyngde hva angår kompetanse og tilbudte løsninger. Styret ser positivt på kommende år, der Telenorbutikkene hittil i 2024 har vist god utvikling både på topp- og bunnlinje høyst sannsynlig gjennom fokus på kvalitet og kompetanse med økte markedsandeler som resultat. Det forventes også salgsmuligheter innen bedriftsmarkedet fremover, noe som vil gi våre butikker flere ben å stå på. Det er styrets vurdering at konsernet er godt posisjonert for vekst, og det forventes derfor at inntjeningen vil øke kommende år.

Finansiell risiko

Selskapets finansielle risiko er først og fremst knyttet til selskapets finansielle investeringer i obligasjoner og aksjer. Det er styrets vurdering at den finansielle risiko knyttet til balanseførte investeringer er lav.

For konsernet er det vesentligste av langsiktig lån tilknyttet forretningsbygg bundet til rentekorridor som minimerer risiko for vesentlige renteendringer. Det vil derfor ikke få alvorlige følger for konsernet selv om lånerentene skulle stige betydelig ut over dagens nivå. For Telenorbutikkene anses finansiell risiko å være minimal, alle butikker er egenfinansiert med egenkapital og har god historikk på stabil inntjening.

Likviditetsrisikoen anses å være begrenset.



Årsberetning 2023

Teleconsult Holding AS

Fortsatt drift

Styret og daglig leder bekrefter at forutsetningen om fortsatt drift er lagt til grunn ved avleggelsen av årsregnskapet. Morselskapet og konsernet har i flere år hatt en tilfredsstillende resultat- og egenkapitalsituasjon, og har alle forutsetninger for å kunne videreføre en positiv utvikling.

Det ligger etter styrets vurdering betydelige skjulte verdier i selskapets eiendomsinvesteringer som ikke blir synliggjort i konsernregnskapet.

Arbeidsmiljø

Arbeidsmiljøet i morselskapet anses som godt og det har ikke vært sykefravær i 2023. Sykefraværet for konsernet var 303 dager, som utgjør ca. 5,1% av den totale arbeidstiden i regnskapsåret. Hovedårsaken til sykefraværet er langtidsfravær hos 2 ansatte. Det har ikke forekommet alvorlige arbeidsuhell eller ulykker i løpet av året, verken i morselskapet eller i datterselskapene.

Styret og daglig leder mener arbeidsmiljøet i konsernets virksomheter er tilfredsstillende.

Likestilling

Selskapet hadde ved årets utløp 5 ansatte på heltid, 4 menn og 1 kvinne. Konsernet hadde ved årets utløp 45 hel- og deltidsansatte, tilsvarende ca. 35 årsverk. Av disse var 41 menn og 4 kvinner. Styret består av 3 menn.

Selskapets/konsernets personalpolitikk anses å være kjønnsnøytral på alle områder. Etter vår oppfatning er likestillingsspørsmål tilfredsstillende ivaretatt, og det er ikke iverksatt eller planlagt konkrete tiltak på dette området ut over arbeidsgivers generelle aktivitetsplikt. Det er ikke mottatt tilbakemeldinger om at noen opplever selskapets personalpolitikk som kjønnsdiskriminerende.

Ikke-diskriminering og tilgjengelighet

Vi mener at det ikke gjøres forskjell på ansatte, eller ved ansettelse, på grunn av etnisitet, nasjonal opprinnelse, avstamning, hudfarge, språk, religion og livssyn.

Ytre miljø

Morselskapet/Konsernets målsetting er å framstå med miljøvennlige virksomheter. Konsernets virksomheter er ikke regulert av konsesjoner eller pålegg av miljømessig karakter. Styret anser ikke at selskapet/konsernet driver virksomhet som forurenser det ytre miljø.

Styreforsikring

Det opplyses om at det ikke er tegnet forsikring for styremedlemmenes og daglig leders mulige ansvar ovenfor foretaket.



Årsberetning 2023

Teleconsult Holding AS

Redegjørelse for aktsomhetsvurderinger

Morselskapet og konsernet er omfattet av åpenhetslovens krav til aktsomhetsvurderinger. Selskapets og konsernets redegjørelse for utførte aktsomhetsvurderinger fås ved henvendelse til daglig leder Ole Kristoffer Larsen, mail "ola.larsen@tcholding.no" / mobil +47 906 26 220.

Namsos den 30. juni 2024
I styret for Teleconsult Holding AS


Ole Kristoffer Larsen
Styrets leder / daglig leder


Sondre Larsen
Styremedlem


Tor Åge Grindberg
Styremedlem

Teleconsult Holding AS



Balanse - mor/konsern					
Teleconsult Holding AS					
Morselskap		Konsern			
2023	2022	Eiendeler	Note	2023	2022
Anleggsmidler					
Immaterielle eiendeler					
1 695	0	Utsatt skattefordel	6	27 844	0
0	0	Goodwill bokført i datterselskap	5	1 839 576	0
<u>1 695</u>	<u>0</u>	Sum immaterielle eiendeler		<u>1 867 420</u>	<u>0</u>
Varige driftsmidler					
0	0	Tomter, bygninger o.a. fast eiendom	2, 5	20 394 200	23 042 755
256 900	135 900	Driftsløsøre, inventar o.a. utstyr	2, 5	999 600	175 200
<u>256 900</u>	<u>135 900</u>	Sum varige driftsmidler		<u>21 393 800</u>	<u>23 217 955</u>
Finansielle anleggsmidler					
10 532 706	7 532 706	Investeringer i datterselskap	2, 8	0	0
7 700 000	6 200 000	Investeringer i tilknyttet selskap	9	5 052 061	5 120 954
2 500 000	3 600 000	Lån til tilkn. selskap og fellesk. virksomhet		2 500 000	3 600 000
1 767 591	2 417 591	Investeringer i aksjer og andeler	9	1 768 091	2 417 591
3 081 751	3 085 570	Andre langsiktige fordringer	9	3 081 751	3 085 570
<u>25 582 048</u>	<u>22 835 867</u>	Sum finansielle anleggsmidler		<u>12 401 903</u>	<u>14 224 115</u>
<u>25 840 643</u>	<u>22 971 767</u>	Sum anleggsmidler		<u>35 663 123</u>	<u>37 442 070</u>
Omløpsmidler					
0	0	Lager av varer og annen beholdning	2	6 590 050	4 157 799
Fordringer					
355 140	325 476	Kundefordringer	2	1 322 767	1 240 740
18 562	51 898	Andre fordringer		4 123 689	3 110 353
6 423 300	10 976 700	Mottatt konsernbidrag	8	0	0
<u>6 797 002</u>	<u>11 354 074</u>	Sum fordringer		<u>5 446 456</u>	<u>4 351 093</u>
216 745	3 985 671	Bankinnskudd, kontanter o.l.	11	3 230 591	4 291 661
<u>7 013 747</u>	<u>15 339 746</u>	Sum omløpsmidler		<u>15 267 097</u>	<u>12 800 552</u>
<u>32 854 390</u>	<u>38 311 513</u>	Sum eiendeler		<u>50 930 220</u>	<u>50 242 622</u>


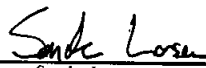
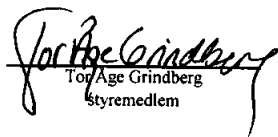


Resultat - mor/konsern					
Teleconsult Holding AS					
Morselskap			Konsern		
2023	2022		Note	2023	2022
		Driftsinntekter og driftskostnader			
6 425 040	5 610 336	Salgsinntekt		109 483 126	99 134 841
0	0	Andre driftsinntekter		556 830	652 273
<u>6 425 040</u>	<u>5 610 336</u>	Sum driftsinntekter		<u>110 039 957</u>	<u>99 787 113</u>
38 738	8 915	Varekostnad		76 066 738	65 610 348
5 711 233	5 043 227	Lønnskostnader	4	17 878 211	15 198 013
79 000	52 100	Ordinær avskrivning	5	1 244 272	1 172 769
0	0	Ordinær avskrivning goodwill konsern	5	379 526	65 874
1 315 321	1 369 032	Annen driftskostnad	4	10 351 934	13 361 185
<u>7 144 291</u>	<u>6 473 275</u>	Sum driftskostnader		<u>105 920 681</u>	<u>95 408 189</u>
<u>-719 251</u>	<u>-862 939</u>	Driftsresultat		<u>4 119 275</u>	<u>4 378 925</u>
		Finansinntekter og finanskostnader			
6 423 300	10 976 700	Inntekt på investering i datterselskap	8	0	0
0	0	Inntekt på investering i tilknyttet selskap	9	-1 513 998	-368 354
142 454	276 041	Annen renteinntekt		170 749	242 109
125 406	90 000	Annen finansinntekt		125 406	90 000
195 976	0	Annen rentekostnad		1 281 689	1 015 131
658 500	1 866	Annen finanskostnad	9	658 500	1 866
<u>5 836 684</u>	<u>11 340 875</u>	Resultat av finansposter		<u>-3 158 032</u>	<u>-1 053 243</u>
<u>5 117 433</u>	<u>10 477 936</u>	Ordinært resultat før skattekostnad		<u>961 244</u>	<u>3 325 682</u>
746 530	825 112	Skattekostnad på ordinært resultat	6	738 372	812 423
<u>4 370 903</u>	<u>9 652 824</u>	Årsresultat		<u>222 872</u>	<u>2 513 259</u>
		Overføringer			
4 370 903	9 652 824	Avsatt til annen egenkapital		222 872	2 513 259
<u>4 370 903</u>	<u>9 652 824</u>	Sum disponert		<u>222 872</u>	<u>2 513 259</u>



Balanse - mor/konsern					
Teleconsult Holding AS					
Morselskap		Konsern			
2023	2022	Egenkapital og gjeld	Note	2023	2022
Innskutt egenkapital					
201 000	201 000	Aksjekapital	3	201 000	201 000
105 000	105 000	Overkurs		238 250	238 250
<u>306 000</u>	<u>306 000</u>	Sum innskutt egenkapital		<u>439 250</u>	<u>439 250</u>
Opptjent egenkapital					
17 523 407	13 152 504	Annen egenkapital		14 927 875	14 705 003
<u>17 523 407</u>	<u>13 152 504</u>	Sum opptjent egenkapital		<u>14 927 875</u>	<u>14 705 003</u>
<u>17 829 407</u>	<u>13 458 504</u>	Sum egenkapital	7	<u>15 367 125</u>	<u>15 144 253</u>
Gjeld					
0	523	Utsatt skatt	6	0	5 720
<u>0</u>	<u>523</u>	Sum avsetning for forpliktelser		<u>0</u>	<u>5 720</u>
Annen langsiktig gjeld					
3 033 328	0	Gjeld til kredittinstitusjoner	2	22 163 577	20 630 661
<u>3 033 328</u>	<u>0</u>	Sum annen langsiktig gjeld		<u>22 163 577</u>	<u>20 630 661</u>
Kortsiktig gjeld					
148 068	138 236	Leverandørgjeld		8 467 674	8 992 207
748 748	795 997	Betalbar skatt	6	771 936	816 124
630 806	370 537	Skyldig offentlige avgifter		2 034 967	1 808 358
9 322 921	21 677 239	Kortsiktig gjeld konsernselskap	8	0	0
1 141 112	1 870 477	Annen kortsiktig gjeld		2 124 941	2 845 299
<u>11 991 655</u>	<u>24 852 485</u>	Sum kortsiktig gjeld		<u>13 399 518</u>	<u>14 461 988</u>
<u>15 024 983</u>	<u>24 853 008</u>	Sum gjeld		<u>35 563 095</u>	<u>35 098 369</u>
<u>32 854 390</u>	<u>38 311 513</u>	Sum egenkapital og gjeld		<u>50 930 220</u>	<u>50 242 622</u>

Namsos, 30.06.2024
Styret i Teleconsult Holding AS

 Ole Kristoffer Larsen Styrets leder / daglig leder	 Sondre Larsen styremedlem	 Tor Age Grindberg styremedlem
--	---	---

Teleconsult Holding AS Side 4



Noter

Teleconsult Holding AS - konsern

Note 1 Regnskapsprinsipper

Årsregnskapet og konsernregnskapet er satt opp i samsvar med regnskapslovens bestemmelser og god regnskapsskikk. Konsernregnskapet er etablert i 2009. I konsernregnskapet er det foretatt mer/mindreverdi-analyse på oppkjøpstidspunktet for kjøpte selskap. Beregnede merverdier avskrives ordinært over 5 år (som goodwill). Interne fordringer/gjeld og internt kjøp/salg innad i konsernet er eliminert. I selskaps-regnskapet er aksjer i datterselskap behandlet etter kostmetoden.

Hovedregel for vurdering og klassifisering av eiendeler og gjeld

Eiendeler bestemt til varig eie eller bruk er klassifisert som anleggsmidler. Andre eiendeler er klassifisert som omløpsmidler. Fordringer som skal tilbakebetales innen et år er uansett klassifisert som omløpsmidler. Ved klassifisering av kortsiktig og langsiktig gjeld er analoge kriterier lagt til grunn.

Anleggsmidler vurderes til anskaffelseskost, men nedskrives til virkelig verdi når verdifallet ikke forventes å være forbigående. Anleggsmidler med begrenset økonomisk levetid avskrives planmessig. Langsiktig gjeld balanseføres til nominelt mottatt beløp på etableringstidspunktet. Langsiktig gjeld oppskrives ikke til virkelig verdi som følge av renteendring.

Omløpsmidler vurderes til laveste av anskaffelseskost og virkelig verdi. Kortsiktig gjeld balanseføres til nominelt mottatt beløp på etableringstidspunktet. Kortsiktig gjeld oppskrives til virkelig verdi som følge av renteendring.

Enkelte poster er vurdert etter andre regler og redegjøres for nedenfor.

Varige driftsmidler

Varige driftsmidler avskrives over forventet økonomisk levetid. Avskrivningene er som hovedregel fordelt lineært over antatt økonomisk levetid.

Konsernkonto

Innskudd på konsernkonto er omklassifisert til kortsiktig fordring/gjeld mot konsernselskap.

Fordringer

Kundefordringer og andre fordringer oppføres til pålydende etter fradrag for avsetning til forventet tap. Avsetning til tap gjøres på grunnlag av en individuell vurdering av de enkelte fordringene. I tillegg gjøres det for øvrige kundefordringer en uspesifisert avsetning for å dekke antatt tap.

Varebeholdninger

Varelager regnskapsføres til det laveste av anskaffelseskost og netto salgspris.

Skattekostnad og utsatt skatt

Skattekostnad består av betalbar skatt og endring i utsatt skatt. Utsatt skatt/skattefordel er beregnet på alle forskjeller mellom regnskapsmessig og skattemessig verdi på eiendeler og gjeld. Utsatt skatt er beregnet med 22% på grunnlag av de midlertidige forskjeller som eksisterer mellom regnskapsmessige og skattemessige verdier, samt skattemessig underskudd til fremføring ved utgangen av regnskapsåret. Netto utsatt skattefordel balanseføres i den grad det er sannsynlig at denne kan bli nyttiggjort.

Driftsinntekter og kostnader

Inntektsføring skjer etter opptjeningsprinsippet som normalt vil være leveringstidspunktet for varer og tjenester. Kostnader medtas etter sammenstillingsprinsippet, dvs. at kostnader medtas i samme periode som tilhørende inntekter inntektsføres.



Noter

Teleconsult Holding AS - konsern

Datterselskap

Datterselskap vurderes etter kostmetoden i selskapsregnskapet. Investeringene er vurdert til anskaffelseskost for aksjene med mindre nedskrivning har vært nødvendig. Utbytte og konsernbidrag fra datterselskap er inntektsført samme år som det er avsatt i givers regnskap. Overstiger utbyttet / konsernbidraget andel av opptjent resultat etter anskaffelsestidspunktet, representerer den overskytende del tilbakebetaling av investert kapital, og utdelingene er fratrukket investeringens verdi i balansen i morselskapet.

Tilknyttet selskap

Tilknyttede selskaper er enheter hvor konsernet har betydelig, men ikke bestemmende innflytelse, over den finansielle og operasjonelle styringen (eierandel fra 20% til 50%). Konsernregnskapet inkluderer konsernets andel av resultat fra tilknyttede selskaper regnskapsført etter egenkapitalmetoden fra det tidspunktet betydelig innflytelse oppnås og inntil slik innflytelse opphører. Når konsernets tapsandel overstiger investeringen i et tilknyttet selskap, reduseres konsernets balanseførte verdi til null og ytterligere tap regnskapsføres ikke med mindre konsernet har en forpliktelse til å dekke dette tapet.

Note 2 Pantstillelser og garantier m.v.

Selskapsregnskapet:	2023	2022
Langsiktig gjeld til kredittinstitusjoner	-	-
Kortsiktig gjeld til kredittinstitusjoner	-	-
Annen langsiktig gjeld	-	-
	<u>-</u>	<u>-</u>
Bokførte verdier av pantsatte eiendeler:		
Aksjer i datterselskap (selskapsregnskapet)	10 532 706	7 532 706
Sum	<u>10 532 706</u>	<u>7 532 706</u>
Konsernregnskapet:	2023	2022
Konsernets langsiktige gjeld til kredittinstitusjoner	22 163 577	20 630 661
Konsernets kortsiktige gjeld til kredittinstitusjoner	-	-
Annen langsiktig gjeld	-	-
	<u>22 163 577</u>	<u>20 630 661</u>
Bokførte verdier av pantsatte eiendeler:		
Aksjer i datterselskap (selskapsregnskapet)	10 532 706	7 532 706
Bygninger, tomter mv.	20 394 200	23 042 755
Driftsløsøre, inventar o.a. utstyr	999 600	175 200
Varelager	6 590 050	4 157 799
Kundefordringer	1 322 767	1 240 740
Sum	<u>39 839 323</u>	<u>36 149 200</u>

For langsiktig gjeld er aksjer i morselskap (100% av totalt utestående aksjer) stilt som sikkerhet i tillegg til de poster som fremgår av oversikten ovenfor.

Teleconsult Holding-konsernet har etablert konsernkontosystem for konsernselskapene. Teleconsult Holding AS er solidaransvarlig for Teleconsult Holding-konsernets konsernkontosystem.

Teleconsult Holding AS er A-konto innehaver, og balansefører totale innskudd i og gjeld til bank tilknyttet konsernkontoene, mens datterselskapene fører innskudd i og gjeld til bank som fordring/



Noter

Teleconsult Holding AS - konsern

gjeld til morselskapet, og renteinntekter og rentekostnader tilknyttet gjelden som renteinntekter fra og rentekostnader til foretak i samme konsern.

Note 3 Aksjonærtabell

Det er ingen særskilte stemmerettsregler i morselskapets vedtekter. Aksjekapitalen i morselskapet pr. 31.12.2023 er kr. 201.000,-. Den består av 2010 aksjer a kr. 100,-.

Selskapets aksjonærer er:

Ole Kristoffer Larsen 2010 aksjer a kr. 100,-, eierandel 100%. Daglig leder / styrets leder

Note 4 Lønnskostnader, antall ansatte, godtgjørelser, lån til ansatte m.m.

Selskapsregnskapet:

Lønnskostnader	2023	2022
Lønninger	4 732 935	4 210 751
Arbeidsgiveravgift	537 391	407 080
Pensjonskostnader	258 272	289 736
Andre personalkostnader	182 634	135 660
Sum lønnskostnader	<u>5 711 233</u>	<u>5 043 227</u>
Gjennomsnittlig antall årsverk	5	5
Kostnadsført godtgjørelse til revisor (eks. mva)	2023	2022
Revisjon	45 858	16 333
Annen bistand	-	11 345

Selskapets daglige leder har mottatt lønn og andre godtgjørelser på kr. 1.160.000. Det er ikke utbetalt honorar til selskapets styre.

Selskapet har etablert pensjonsordning som tilfredsstiller kravene etter lov om obligatorisk tjenestepensjon.

Konsernregnskapet:

Lønnskostnader	2023	2022
Lønninger	15 130 235	12 848 232
Arbeidsgiveravgift	1 955 597	1 573 089
Pensjonskostnader	480 532	530 575
Andre personalkostnader	311 850	246 120
Sum lønnskostnader	<u>17 878 211</u>	<u>15 198 012</u>
Gjennomsnittlig antall årsverk	36,0	32,0
Kostnadsført godtgjørelse til revisor (eks. mva)	2023	2022
Revisjon	241 508	167 931
Annen bistand	-	11 345

**Noter****Teleconsult Holding AS - konsern****Note 5 Anleggsmidler**

Selskapsregnskapet:	Driftsløsøre, inventar og lignende	Sum
Anskaffelseskost 01.01.2023	305 577	305 577
Tilgang kjøpte anleggsmidler	200 000	200 000
Avgang i året	-	-
Anskaffelseskost 31.12.2023	<u>505 577</u>	<u>505 577</u>
Akkumulerte avskrivninger 01.01.2023	169 677	169 677
Årets ordinære avskrivninger	79 000	79 000
Årets ordinære avskrivning på goodwill	-	-
Akk. av- og nedskrivninger 31.12.2023	<u>248 677</u>	<u>248 677</u>
Herav avskr. v/tilordn. Konsolidering	-	-
Bokført verdi 31.12.2023	<u>256 900</u>	<u>256 900</u>
Avskrivningsprosent	20 - 33,33%	
Avskrivningstid	3 år	

Konsernregnskapet:	Bygninger og tomter	Teknisk anlegg bygninger	Driftsløsøre inventar og	Sum
Anskaffelseskost 01.01.2023	20 302 131	13 896 989	1 201 241	35 400 361
Tilgang kjøpte anleggsmidler	49 962	-	945 849	995 811
Avgang i året	1 582 455	-	-	1 582 455
Anskaffelseskost 31.12.2023	<u>18 769 638</u>	<u>13 896 989</u>	<u>2 147 090</u>	<u>34 813 717</u>
Akkumulerte avskrivninger 01.01.2023	5 472 676	5 683 689	1 019 280	12 175 645
Årets ordinære avskrivninger	412 662	703 400	128 210	1 244 272
Årets ordinære avskrivning på goodwill	-	-	-	-
Akk. av- og nedskrivninger 31.12.2023	<u>5 885 338</u>	<u>6 387 089</u>	<u>1 147 490</u>	<u>13 419 917</u>
Herav avskr. v/tilordn. konsolidering	-	-	-	-
Bokført verdi 31.12.2023	<u>12 884 300</u>	<u>7 509 900</u>	<u>999 600</u>	<u>21 393 800</u>
Avskrivningsprosent	2 %	5 %	20 - 33 %	
Avskrivningstid	50 år	20 år	3 - 5 år	

I forbindelse med investering i tilknyttet selskap er det foretatt mer-/mindreverdianalyse på oppkjøpstidspunktet. Det er beregnet en goodwill tilknyttet oppkjøp i 2018 på kr. 329.372,- som er balanseført i konsernregnskapet. Denne avskrives med 20% pr. år. I 2023 er denne avskrevet med kr. 54.895,-. Balanseført goodwill i forbindelse med oppkjøp av tilknyttet selskap utgjør kr. 0,- pr. 31.12.2023.

I forbindelse med investering i datterselskap i 2023 er det også foretatt mer-/mindreverdianalyse på oppkjøpstidspunktet. Det er beregnet en goodwill tilknyttet oppkjøp i 2023 på kr. 2.164.207,- som er balanseført i konsernregnskapet. Denne avskrives med 20% pr. år. I 2023 er denne avskrevet med kr. 324.631,-. Balanseført goodwill i forbindelse med oppkjøp av datterselskap utgjør kr. 1.839.576,- pr. 31.12.2023.



Noter

Teleconsult Holding AS - konsern

Note 6 Skattenote

<u>Selskapsregnskapet:</u>	2023	2022
<u>Resultatført skatt på ordinært resultat:</u>		
Betalbar skatt	748 748	828 359
Endring i utsatt skattefordel	-2 218	-3 247
Skattekostnad ordinært resultat	746 530	825 112
<u>Skattepliktig inntekt:</u>		
Ordinært resultat før skatt	5 117 433	10 477 936
Permanente forskjeller	-1 724 114	-6 727 430
Endring i midlertidige forskjeller	10 079	14 761
Avgitt konsernbidrag	0	-147 100
Anvendelse av fremførbart underskudd	0	0
Skattepliktig inntekt	3 403 398	3 618 167

Skatteeffekten av midlertidige forskjeller og underskudd til fremføring som har gitt opphav til utsatt skatt og utsatte skattefordeler, spesifisert på typer av midlertidige forskjeller:

	2023	2022	Endring
Varige driftsmidler	-7 703	2 375	10 078
Skattemessig fremførbart underskudd	0	0	0
Grunnlag for beregning av utsatt skatt	-7 703	2 375	10 078
Utsatt skatteforpliktelse (22%)	-1 695	523	2 217

<u>Konsernregnskapet:</u>	2023	2022
<u>Resultatført skatt på ordinært resultat:</u>		
Betalbar skatt	771 936	816 124
Endring i utsatt skattefordel	-33 564	-3 701
Skattekostnad ordinært resultat	738 372	812 423
<u>Skattepliktig inntekt:</u>		
Ordinært resultat før skatt	961 244	3 325 682
Permanente forskjeller	2 421 659	400 795
Endring i midlertidige forskjeller	126 063	-16 822
Skattepliktig inntekt	3 508 966	3 709 655

Skatteeffekten av midlertidige forskjeller og underskudd til fremføring som har gitt opphav til utsatt skatt og utsatte skattefordeler, spesifisert på typer av midlertidige forskjeller:

	2023	2022	Endring
Varige driftsmidler	-126 563	25 996	152 559
Fordringer	0	0	0
Varebeholdning	0	0	0
Skattemessig fremførbart underskudd	0	0	0
Grunnlag for beregning av utsatt skatt	-126 563	25 996	152 559
Utsatt skattefordel (-) / -forpliktelse (+) (22%)	-27 843	5 720	33 563



Noter

Teleconsult Holding AS - konsern

Note 7 Egenkapital

Selskapsregnskapet:	Aksje- kapital	Overkurs fond	Annen egenkapital	Sum egenkapital
Egenkapital 01.01.2023	201 000	105 000	13 152 504	13 458 504
Partiell likvidasjon			-	-
Årets resultat			4 370 903	4 370 903
Utdelt tilleggsutbytte			-	-
Egenkapital 31.12.2023	201 000	105 000	17 523 407	17 829 407

Konsernregnskapet:	Aksje- kapital	Overkurs fond	Minoritets- andel	Annen egenkapital	Sum egenkapital
Egenkapital 01.01.2023	201 000	238 250	-	14 705 003	15 144 253
Utkjøp minoritet			-	-	-
Årets resultat			-	222 872	222 872
Partiell likvidasjon				-	-
Egenkapital 31.12.2023	201 000	238 250	-	14 927 886	15 367 125

Note 8 Opplysning om resultat og mellomværende i konsernselskapene

Bokført årsresultat og egenkapital i datterselskap:	Årsresultat	Egenkapital
Teleconsult Eiendom AS	-27 410	2 153 684
Telekiosken Steinkjer AS	382 594	787 597
Telekiosken Levanger AS	716 779	690 466
Telekiosken Brønnøysund AS	20 314	529 549
Telekiosken Trøndelag AS	1 716 774	3 877 896
TNB CS AS	441 616	839 596

Det er i 2023 overført følgende konsernbidrag innad i konsernet:

- Telekiosken Levanger AS har avgitt konsernbidrag kr. 914 000,- til morselskapet Teleconsult Holding AS.
- Telekiosken Steinkjer AS har avgitt konsernbidrag kr. 494 200,- til morselskapet Teleconsult Holding AS.
- Telekiosken Trøndelag AS har avgitt konsernbidrag med skattemessig virkning kr. 2 177 800,- og uten skattemessig virkning kr. 2 250 000 til morselskapet Teleconsult Holding AS.
- TNB CS AS har avgitt konsernbidrag kr. 561 300,- til morselskapet Teleconsult Holding AS.
- Telekiosken Brønnøysund AS har avgitt konsernbidrag kr. 26 000 til morselskapet Teleconsult Holding AS.
- Konsernbidrag nevnt ovenfor er eliminert i konsernregnskapet.

Morselskapet har følgende konsernmellomværende pr. 31.12.2023:

Kortsiktig fordring konsernselskap (mottatt konsernbidrag i år)	6 423 300
Kortsiktig gjeld konsernselskap (avgitt konsernbidrag i år)	0
Kortsiktig gjeld konsernselskap (konsekontoordning)	9 322 921



Noter

Teleconsult Holding AS - konsern

Note 9 Aksjer i andre selskap - obligasjoner

Tilknyttet selskap:

Teleconsult Holding AS eier følgende aksjer i tilknyttet selskap. Aksjene er vurdert til anskaffelseskost i selskapsregnskapet. I konsernregnskapet er aksjene i Treecon AS vurdert etter egenkapitalmetoden.

Selskapsregnskapet:

Treecon AS	eierandel 36,6%	kr. 7.700.000
SUM		kr. 7.700.000

Konsernregnskapet:

	Treecon AS	Sum
<i>Merverdianalyse</i>		
Balanseført EK på kjøpstidspunktet	2 170 628	2 170 628
Henførbart merverdi	329 372	329 372
Kontantemisjon 2021	3 700 000	3 700 000
Konvertering av gjeld 2023	1 500 000	1 500 000
Anskaffelseskost	7 700 000	7 700 000

Beregning av årets resultatandel

Andel årets resultat	-1 513 998	-1 513 998
Avskrivning av merverdier	-54 895	-54 895
Årets resultatandel	-1 568 893	-1 568 893

Beregning av balanseført verdi pr. 31.12.

Inngående balanse pr. 01.01.	5 120 954	5 120 954
Årets resultatandel	-1 568 893	-1 568 893
Mottatt konsernbidrag / utbytte	-	-
Andre endringer i løpet av året	1 500 000	1 500 000
Utgående balanse 31.12.	5 052 061	5 052 061

Andre selskap:

Teleconsult Holding AS eier følgende aksjer i andre selskap:

		Selskapsregnskap	Konsernregnskap
Blåfjell Lierne AS	eierandel 8,65%	kr. 17.165	kr. 17.165
Blåfjell Drift AS	eierandel 3,49%	kr. 255.060	kr. 255.060
Grong Sparebank	børsnotert	kr. 1.465.366	kr. 1.465.366
Fluto AS	eierandel 20%	kr. 30.000	kr. 30.000
SUM		kr. 1.767.591	kr. 1.767.591

Andre langsiktige fordringer - obligasjoner:

Andre langsiktige fordringer består av investering i seniorsikrede obligasjoner kr. 3.056.250,- med løpetid inntil 0,5 år, i tillegg til forskuddsbetalt leasing på transportmidler kr. 25.501,-.



Noter

Teleconsult Holding AS - konsern

Note 10 Selskap som inngår i konsernregnskapet:

Investeringene i datterselskap vurderes etter kostmetoden i selskapsregnskapet. Alle datterselskap er konsolidert inn i konsernregnskapet pr. 31.12.

- Teleconsult Holding AS - Morselskap
 - Forretningskontor Namsos kommune

- Teleconsult Eiendom AS – Heleid datterselskap, bokført verdi kr. 2.479.112,-
 - Forretningskontor Namsos Kommune
 - Eierandel 100 %
 - Stemmeandel 100%

- Telekiosken Steinkjer AS – Heleid datterselskap, bokført verdi kr. 610.000,-
 - Forretningskontor Steinkjer Kommune
 - Eierandel 100 %
 - Stemmeandel 100%

- Telekiosken Levanger AS – Heleid datterselskap, bokført verdi kr. 657.702,-
 - Forretningskontor Levanger Kommune
 - Eierandel 100 %
 - Stemmeandel 100%

- Telekiosken Brønnøysund AS – Heleid datterselskap, bokført verdi kr. 411.892,-
 - Forretningskontor Brønnøy Kommune
 - Eierandel 100 %
 - Stemmeandel 100%

- Telekiosken Trøndelag AS – Heleid datterselskap, bokført verdi kr. 3.374.000,-
 - Forretningskontor Trondheim Kommune
 - Eierandel 100 %
 - Stemmeandel 100%

- TNB CS AS – Heleid datterselskap, bokført verdi kr. 3.000.000,-
 - Forretningskontor Trondheim Kommune
 - Eierandel 100 %
 - Stemmeandel 100%

Konserndannelsen fant regnskapsmessig sted pr. 01.01.2009 (jfr. NRS nr. 8) for alle datterselskap bortsett fra for TNB CS AS hvor regnskapsmessig tidspunkt for inntredelse i konsernet var 01.01.2023.

Note 11 Bankinnskudd

I posten bankinnskudd, kontanter og lignende inngår bundne skattetreksmidler med kr. 216 719,- i morselskapet, og kr. 481 488,- for konsernet.



Teleconsult Holding AS

Kontantstrømoppstilling

	Note	2023	2022
Kontantstrømmer fra operasjonelle aktiviteter			
+/- Resultat før skattekostnad		5 117 433	10 477 936
- Periodens betalte skatt	-	795 997	510 644
- Inntektsført mottatt konsernbidrag	-	6 423 300	10 976 700
+ Ordinære avskrivninger		79 000	52 100
+ Regnskapsmessig tap ved salg aksjer og obligasjoner		-	-
+ Regnskapsmessig nedskrivning anleggsaksjer		650 000	-
+/- Endring varelager		-	-
+/- Endring kundefordringer	-	29 664	836 271
+/- Endring leverandørgjeld		9 832	70 119
+/- Endring i andre tidsavgrensingsposter		1 809 558	4 450 523
= Netto kontantstrøm fra operasjonelle aktiviteter		3 202 254	4 501 441
Kontantstrømmer fra investeringsaktiviteter			
+ Innbetalinger ved salg av varige driftsmidler		-	-
- Utbetalinger ved kjøp av varige driftsmidler	-	200 000	-
+ Innbetalinger ved salg av aksjer og andeler		-	-
- Utbetalinger ved kjøp av aksjer og andeler	-	4 500 000	684 902
+ Innbetalinger ved salg av andre investeringer		-	1 000 000
- Utbetalinger ved kjøp av andre investeringer		-	44 916
= Netto kontantstrøm fra investeringsaktiviteter		4 700 000	360 014
Kontantstrømmer fra finansieringsaktiviteter			
+ Innbetalinger ved opptak av ny langsiktig gjeld		3 500 000	-
+ Innbetalinger ved opptak av ny kortsiktig gjeld		-	-
- Utbetalinger ved nedbetaling av langsiktig gjeld	-	466 672	-
- Utbetalinger ved nedbetaling av kortsiktig gjeld		-	-
+/- Netto endring i kassekreditt		-	-
+/- Netto endring i utlån		1 100 000	-
+ Innbetalinger av egenkapital		-	-
- Tilbakebetalinger av egenkapital		-	-
- Utbetalinger av utbytte		-	-
- Utbetalinger ved partiell likvidasjon		-	-
= Netto kontantstrøm fra finansieringsaktiviteter		4 133 328	-
+/- Effekt valutakursendring på kontanter og kontantekvivalenter		-	-
= Netto endring i kontanter og kontantekv.		3 768 926	4 141 427
+ Beholdning av kontanter og kontantekv. 1.1.		3 985 671	8 127 098
= Beholdning av kontanter og kontantekv. 31.12		216 745	3 985 671



Teleconsult Holding AS konsern

Kontantstrømoppstilling

	Note	2023	2022
Kontantstrømmer fra operasjonelle aktiviteter			
+/- Resultat før skattekostnad		961 244	3 325 682
- Periodens betalte skatt	-	816 124	1 376 099
+/- Tap/gevinst ved salg av anleggsmidler		-	-
+ Ordinære avskrivninger		1 623 798	1 238 643
+ Regnskapsmessig nedskrivning anleggsaksjer		650 000	-
+ Regnskapsmessig tap salg aksjer og obligasjoner		-	-
+/- Bokført inntekt/kostnad på investering tilknyttet selskap		1 513 998	368 354
+/- Endring varelager	-	2 432 251	352 073
+/- Endring kundefordringer	-	82 027	25 684
+/- Endring leverandørgjeld	-	524 533	1 774 736
+/- Endring i andre tidsavgrensingsposter		1 503 266	3 291 079
= Netto kontantstrøm fra operasjonelle aktiviteter		609 161	1 131 478
Kontantstrømmer fra investeringsaktiviteter			
+ Innbetalinger ved salg av varige driftsmidler		1 582 455	-
- Utbetalinger ved kjøp av varige driftsmidler	-	995 811	177 969
+ Innbetalinger ved salg av aksjer og andeler		-	-
- Utbetalinger ved kjøp av aksjer og andeler	-	4 500 000	2 464 800
+ Innbetalinger ved salg av andre investeringer		-	1 000 000
- Utbetalinger ved kjøp av andre investeringer		-	44 916
+/- Implementeringseffekt oppkjøpt datterselskap		828 531	-
= Netto kontantstrøm fra investeringsaktiviteter		3 084 825	1 597 853
Kontantstrømmer fra finansieringsaktiviteter			
+ Innbetalinger ved opptak av ny langsiktig gjeld		3 500 000	-
+ Innbetalinger ved opptak av ny kortsiktig gjeld		-	-
- Utbetalinger ved nedbetaling av langsiktig gjeld	-	1 967 084	1 500 412
- Utbetalinger ved nedbetaling av kortsiktig gjeld		-	-
+/- Netto endring i kassekreditt		-	-
+/- Netto endring i utlån		1 100 000	-
+ Innbetalinger av egenkapital		-	-
- Tilbakebetalinger av egenkapital		-	-
- Utbetalinger av utbytte		-	-
= Netto kontantstrøm fra finansieringsaktiviteter		2 632 916	1 500 412
+/- Effekt valutakursendring på kontanter og kontantekvivalenter		-	-
= Netto endring i kontanter og kontantekv.		1 061 070	4 229 743
+ Beholdning av kontanter og kontantekv. 1.1.		4 291 661	8 521 404
= Beholdning av kontanter og kontantekv. 31.12		3 230 591	4 291 661



Til generalforsamlingen i Teleconsult Holding AS

Uavhengig revisors beretning

Konklusjon

Vi har revidert årsregnskapet for Teleconsult Holding AS som viser et overskudd i selskapsregnskapet på kr 4 370 903 og et overskudd i konsernregnskapet på kr 9 652 824.

Årsregnskapet består av:

- selskapsregnskapet, som består av balanse per 31. desember 2023, resultatregnskap og kontantstrømoppstilling for regnskapsåret avsluttet per denne datoen og noter til årsregnskapet, herunder et sammendrag av viktige regnskapsprinsipper, og
- konsernregnskapet, som består av balanse per 31. desember 2023, resultatregnskap og kontantstrømoppstilling for regnskapsåret avsluttet per denne datoen og noter til årsregnskapet, herunder et sammendrag av viktige regnskapsprinsipper

Etter vår mening

- oppfyller årsregnskapet gjeldende lovkrav,
- gir selskapsregnskapet et rettviseende bilde av selskapets finansielle stilling per 31. desember 2023 og av dets resultater for regnskapsåret avsluttet per denne datoen i samsvar med regnskapslovens regler og god regnskapsskikk i Norge, og
- gir konsernregnskapet et rettviseende bilde av konsernets finansielle stilling per 31. desember 2023 og av dets resultater for regnskapsåret avsluttet per denne datoen i samsvar med regnskapslovens regler og god regnskapsskikk i Norge.

Grunnlag for konklusjonen

Vi har gjennomført revisjonen i samsvar med International Standards on Auditing (ISA-ene). Våre oppgaver og plikter i henhold til disse standardene er beskrevet nedenfor under *Revisors oppgaver og plikter ved revisjonen av årsregnskapet*. Vi er uavhengige av selskapet og konsernet i samsvar med kravene i relevante lover og forskrifter i Norge og International Code of Ethics for Professional Accountants (inkludert internasjonale uavhengighetsstandarder) utstedt av International Ethics Standards Board for Accountants (IESBA-reglene), og vi har overholdt våre øvrige etiske forpliktelser i samsvar med disse kravene. Innhentet revisjonsbevis er etter vår vurdering tilstrekkelig og hensiktsmessig som grunnlag for vår konklusjon.

Godkjent revisjonsselskap



IN REVISJON AS
Foretaksregisteret
NO 976 685 188 MVA
Bank: 4448.18.41698

Avd. Namdal
Kirkegata 5B,
7800 Namsos
Tlf: +47 913 76 584

Avd. Innherred
Hammegata 20,
7714 Steinkjer
Tlf: +47 906 29 395

E-post:
adm@inrev.no
Nettside:
www.inrev.no



Øvrig informasjon

Styret og daglig leder (ledelsen) er ansvarlige for informasjonen i årsberetningen. Vår konklusjon om årsregnskapet ovenfor dekker ikke informasjonen i årsberetningen.

I forbindelse med revisjonen av årsregnskapet er det vår oppgave å lese årsberetningen. Formålet er å vurdere hvorvidt det foreligger vesentlig inkonsistens mellom årsberetningen og årsregnskapet og den kunnskap vi har opparbeidet oss under revisjonen av årsregnskapet, eller hvorvidt informasjon i årsberetningen ellers fremstår som vesentlig feil. Vi har plikt til å rapportere dersom årsberetningen fremstår som vesentlig feil. Vi har ingenting å rapportere i så henseende.

Basert på kunnskapen vi har opparbeidet oss i revisjonen, mener vi at årsberetningen

- er konsistent med årsregnskapet og
- inneholder de opplysninger som skal gis i henhold til gjeldende lovkrav.

Ledelsens ansvar for årsregnskapet

Ledelsen er ansvarlig for å utarbeide årsregnskapet og for at det gir et rettviseende bilde i samsvar med regnskapslovens regler og god regnskapsskikk i Norge. Ledelsen er også ansvarlig for slik intern kontroll som den finner nødvendig for å kunne utarbeide et årsregnskap som ikke inneholder vesentlig feilinformasjon, verken som følge av misligheter eller utilsiktede feil.

Ved utarbeidelsen av årsregnskapet må ledelsen ta standpunkt til selskapets og konsernets evne til fortsatt drift og opplyse om forhold av betydning for fortsatt drift. Forutsetningen om fortsatt drift skal legges til grunn for årsregnskapet så lenge det ikke er sannsynlig at virksomheten vil bli avvirket.

Revisors oppgaver og plikter ved revisjonen av årsregnskapet

Vårt mål er å oppnå betryggende sikkerhet for at årsregnskapet som helhet ikke inneholder vesentlig feilinformasjon, verken som følge av misligheter eller utilsiktede feil, og å avgi en revisjonsberetning som inneholder vår konklusjon. Betryggende sikkerhet er en høy grad av sikkerhet, men ingen garanti for at en revisjon utført i samsvar med ISA-ene, alltid vil avdekke vesentlig feilinformasjon. Feilinformasjon kan oppstå som følge av misligheter eller utilsiktede feil. Feilinformasjon er å anse som vesentlig dersom den enkeltvis eller samlet med rimelighet kan forventes å påvirke de økonomiske beslutninger som brukerne foretar på grunnlag av årsregnskapet.

For videre beskrivelse av revisors oppgaver og plikter vises det til:
<https://revisorforeningen.no/revisjonsberetninger>

Namsos, 30.06.2024

In Revisjon AS

Sylvia Gladsø
statsautorisert revisor

inrevisjon
www.inrev.no

