



ÅRSREGNSKAPET FOR REGNSKAPSÅRET 2021 - GENERELL INFORMASJON

Enheten

Organisasjonsnummer: 920 853 129
Organisasjonsform: Aksjeselskap
Foretaksnavn: HOBERVEIEN BYGG AS
Forretningsadresse: Dølebakken 35
3215 SANDEFJORD

Regnskapsår

Årsregnskapets periode: 01.01.2021 - 31.12.2021

Konsern

Morselskap i konsern: Nei

Regnskapsregler

Regler for små foretak benyttet: Ja
Benyttet ved utarbeidelsen av årsregnskapet til selskapet: Regnskapslovens alminnelige regler

Årsregnskapet fastsatt av kompetent organ

Bekreftet av representant for selskapet: Anders Sti
Dato for fastsettelse av årsregnskapet: 01.03.2022

Grunnlag for avgivelse

År 2021: Årsregnskapet er elektronisk innlevert
År 2020: Tall er hentet fra elektronisk innlevert årsregnskap fra 2021

Det er ikke krav til at årsregnskapet m.v. som sendes til Regnskapsregisteret er undertegnet. Kontrollen på at dette er utført ligger hos revisor/enhetens øverste organ. Sikkerheten ivaretas ved at innsender har rolle/rettighet for innsending av årsregnskapet via Altinn, og ved at det bekreftes at årsregnskapet er fastsatt av kompetent organ.

Brønnøysundregistrene, 15.03.2022



Resultatregnskap

Beløp i: NOK	Note	2021	2020
RESULTATREGNSKAP			
Inntekter			
Annen driftsinntekt			1 193 257
Sum inntekter		0	1 193 257
Kostnader			
Varekostnad			593 404
Annen driftskostnad	1	243 202	124 961
Sum kostnader		243 202	718 365
Driftsresultat		-243 202	474 892
Finansinntekter og finanskostnader			
Annen renteinntekt			270
Annen finansinntekt			1 196
Sum finansinntekter			1 466
Annen rentekostnad		17 108	98 263
Sum finanskostnader		17 108	98 263
Netto finans		-17 108	-96 797
Ordinært resultat før skattekostnad		-260 310	378 095
Skattekostnad på ordinært resultat		-57 073	83 182
Ordinært resultat etter skattekostnad		-203 237	294 913
Årsresultat		-203 237	294 913
Årsresultat etter minoritetsinteresser		-203 237	294 913
Overføringer og disponeringer			
Konsernbidrag	2	-202 350	
Udekket tap	2		207 978
Overføringer annen egenkapital	2	-887	86 935
Sum overføringer og disponeringer		-203 237	294 913



Balanse

Beløp i: NOK	Note	2021	2020
BALANSE - EIENDELER			
Anleggsmidler			
Immaterielle eiendeler			
Finansielle anleggsmidler			
Lån til foretak i samme konsern	3		360 352
Sum finansielle anleggsmidler			360 352
Sum anleggsmidler		0	360 352
Omløpsmidler			
Varer			
Fordringer			
Kundefordringer	4	61 485	61 485
Konsernfordringer	3	259 423	
Sum fordringer		320 908	61 485
Bankinnskudd, kontanter og lignende			
Bankinnskudd, kontanter o.l.	4	911 884	900 321
Sum bankinnskudd, kontanter og lignende		911 884	900 321
Sum omløpsmidler		1 232 792	961 805
SUM EIENDELER		1 232 792	1 322 157
BALANSE - EGENKAPITAL OG GJELD			
Egenkapital			
Innskutt egenkapital			
Aksjekapital	2,5	900 000	900 000
Sum innskutt egenkapital		900 000	900 000
Opptjent egenkapital			
Annen egenkapital	2	86 048	86 935



Balanse

Beløp i: NOK	Note	2021	2020
Sum opptjent egenkapital		86 048	86 935
Sum egenkapital		986 048	986 935
Sum langsiktig gjeld		0	0
Kortsiktig gjeld			
Leverandørgjeld		5 000	
Betalbar skatt			311 367
Kortsiktig konserngjeld	3	210 381	
Annen kortsiktig gjeld		31 363	23 855
Sum kortsiktig gjeld		246 744	335 222
Sum gjeld		246 744	335 222
SUM EGENKAPITAL OG GJELD		1 232 792	1 322 157



Brønnøysundregistrene

ÅRSREGNSKAP FOR REGNSKAPSÅRET 2021 - GENERELL INFORMASJON

Journalnummer: 2022 143779

Enheten

Organisasjonsnummer: 920 853 129
Organisasjonsform: Aksjeselskap
Foretaksnavn: HOBERVEIEN BYGG AS
Forretningsadresse: Dølebakken 35
3215 SANDEFJORD

Regnskapsår

Årsregnskapets periode: 01.01.2021 - 31.12.2021

Konsern

Morselskap i konsern: Nei

Regnskapsregler

Regler for små foretak benyttet: Ja
Benyttet ved utarbeidelsen av årsregnskapet til selskapet: Regnskapslovens alminnelige regler

Årsregnskapet fastsatt av kompetent organ

Bekreftet av representant for selskapet: Anders Sti
Dato for fastsettelse av årsregnskapet: 01.03.2022

Revisjon

Selskapet har besluttet at årsregnskapet ikke skal revideres: Ja
Årsregnskapet er utarbeidet av ekstern autorisert regnskapsfører: Ja
Ekstern autorisert regnskapsfører har i løpet av regnskapsåret bistått ved den løpende regnskapsføringen eller utført andre tjenester for selskapet enn å utarbeide årsregnskapet: Ja

Grunnlag for avgivelse

År 2021: Årsregnskap er elektronisk innlevert.
År 2020: Tall er hentet fra elektronisk innlevert årsregnskap fra 2021.

Det er ikke krav til at årsregnskapet m.v. som sendes til Regnskapsregisteret er undertegnet. Kontrollen på at dette er utført ligger hos revisor/enhetens øverste organ. Sikkerheten ivaretas ved at innsender har rolle/rettighet for innsending av årsregnskapet via Altinn, og ved at det bekreftes at årsregnskapet er fastsatt av kompetent organ.

Brønnøysundregistrene, 14.03.2022

Brønnøysundregistrene
Postadresse: Postboks 900, 8910 Brønnøysund
Telefon: 75 00 75 00
E-post: firmapost@brreg.no Internett: www.brreg.no
Organisasjonsnummer: 974 760 673



Organisasjonsnr: 920 853 129
HOBERVEIEN BYGG AS

RESULTATREGNSKAP

Beløp i: NOK	Note	2021	2020
RESULTATREGNSKAP			
Inntekter			
Annen driftsinntekt			1 193 257
Sum inntekter		0	1 193 257
Kostnader			
Varekostnad			593 404
Annen driftskostnad	1	243 202	124 961
Sum kostnader		243 202	718 365
Driftsresultat		-243 202	474 892
Finansinntekter og finanskostnader			
Annen renteinntekt			270
Annen finansinntekt			1 196
Sum finansinntekter			1 466
Annen rentekostnad		17 108	98 263
Sum finanskostnader		17 108	98 263
Netto finans		-17 108	-96 797
Ordinært resultat før skattekostnad			
Skattekostnad på ordinært resultat		-260 310	378 095
Ordinært resultat etter skattekostnad		-57 073	83 182
Årsresultat		-203 237	294 913
Årsresultat etter minoritetsinteresser		-203 237	294 913
Overføringer og disponeringer			
Konsernbidrag	2	-202 350	
Udekket tap	2		207 978
Overføringer annen egenkapital	2	-887	86 935
Sum overføringer og disponeringer		-203 237	294 913



Organisasjonsnr: 920 853 129
HOBERVEIEN BYGG AS

BALANSE

Beløp i: NOK **Note** **2021** **2020**

BALANSE - EIENDELER

Anleggsmidler

Immaterielle eiendeler

Finansielle anleggsmidler

Lån til foretak i samme
konsern 3 360 352

**Sum finansielle
anleggsmidler 360 352**

Sum anleggsmidler 0 360 352

Omløpsmidler

Varer

Fordringer

Kundefordringer 4 61 485 61 485

Konsernfordringer 3 259 423

Sum fordringer 320 908 61 485

Bankinnskudd, kontanter og lignende

Bankinnskudd, kontanter o.
l. 4 911 884 900 321

**Sum bankinnskudd,
kontanter og lignende 911 884 900 321**

Sum omløpsmidler 1 232 792 961 805

SUM EIENDELER 1 232 792 1 322 157

BALANSE - EGENKAPITAL OG GJELD

Egenkapital

Innskutt egenkapital

Aksjekapital 2,5 900 000 900 000

Sum innskutt egenkapital 900 000 900 000

Opptjent egenkapital

Annen egenkapital 2 86 048 86 935

Sum opptjent egenkapital 86 048 86 935

Sum egenkapital 986 048 986 935

Sum langsiktig gjeld 0 0

Kortsiktig gjeld



Leverandørgjeld		5 000	
Betalbar skatt			311 367
Kortsiktig konserngjeld	3	210 381	
Annen kortsiktig gjeld		31 363	23 855
Sum kortsiktig gjeld		246 744	335 222
Sum gjeld		246 744	335 222
SUM EGENKAPITAL OG GJELD		1 232 792	1 322 157



Organisasjonsnr: 920 853 129
HOBERVEIEN BYGG AS

NOTEOPPLYSNINGER - SELSKAP - alle poster oppgitt i hele tall

Note

Antall årsverk i regnskapsåret
0.00

<u>Sum</u>	<u>Beløp</u>
<u>Balanseført verdi 31.12.</u>	<u>Varige driftsmidler Immaterielle eiend.</u>

Konsernregnskap

Morselskapet sitt navn

Forretningskontor for morselskapet

Begrunnelse for at datterselskap er utelatt fra konsolideringen

Konsern, tilknyttet selskap m.v. - fordringer og gjeld

Fordringer

<u>Samlet beløp - tilknyttet selskap</u>	<u>Årets</u>	<u>Fjorårets</u>
--	--------------	------------------

<u>Samlet beløp - foretak i samme konsern</u>	<u>Årets</u>	<u>Fjorårets</u>
---	--------------	------------------

<u>Samlet beløp - foretak i samme konsern</u>	<u>Årets</u>	<u>Fjorårets</u>
---	--------------	------------------

<u>Samlet beløp - felles kontrollert virksomhet</u>	<u>Årets</u>	<u>Fjorårets</u>
---	--------------	------------------

<u>Pantstillelse</u>	<u>Beløp</u>
----------------------	--------------

<u>Beholdning av egne aksjer</u>	<u>Antall</u>	<u>Pålydende</u>	<u>Andel av aksjek.</u>
----------------------------------	---------------	------------------	-------------------------



Note

Lån og sikkerhetsstillelse til medlemmer

Er det gitt lån eller sikkerhetsstillelse til ledende personer: Nei

Opplysninger om:

Medlemmer av:

Mer om lån og sikkerhetsstillelse

Note

Noteopplysninger ut over minimumskravene for små foretak

Fullstendige noteopplysninger fremkommer av vedlagte PDF-dokument



**Årsregnskap 2021
for
Hoberveien Bygg AS**

Organisasjonsnr. 920853129



Hoberveien Bygg AS

Resultatregnskap

	Note	2021	2020
DRIFTSINNTEKTER OG DRIFTSKOSTNADER			
Driftsinntekter			
Annen driftsinntekt		0	1 193 257
Sum driftsinntekter		0	1 193 257
Driftskostnader			
Varekostnad		0	593 404
Annen driftskostnad	1	243 202	124 961
Sum driftskostnader		243 202	718 365
DRIFTSRESULTAT		-243 202	474 892
FINANSINNTEKTER OG FINANSKOSTNADER			
Finansinntekter			
Annen renteinntekt		0	270
Annen finansinntekt		0	1 196
Sum finansinntekter		0	1 466
Finanskostnader			
Annen rentekostnad		17 108	98 263
Sum finanskostnader		17 108	98 263
NETTO FINANSPOSTER		-17 108	-96 797
ORDINÆRT RES. FØR SKATTEKOSTNAD		-260 310	378 095
Skattekostnad på ordinært resultat		-57 073	83 182
ORDINÆRT RESULTAT		-203 237	294 913
ÅRSRESULTAT		-203 237	294 913
OVERF. OG DISPONERINGER			
Mottatt konsernbidrag	2	-202 350	0
Overføringer annen egenkapital	2	-887	86 935
Frømføring av udekket tap	2	0	207 978
SUM OVERF. OG DISP.		-203 237	294 913





Hoberveien Bygg AS


Balanse pr. 31.12.2021

	Note	31.12.2021	31.12.2020
EIENDELER			
ANLEGGSMIDLER			
Finansielle anleggsmidler			
Lån til foretak i samme konsern	3	0	360 352
Sum finansielle anleggsmidler		0	360 352
SUM ANLEGGSMIDLER		0	360 352
OMLØPSMIDLER			
Fordringer			
Kundefordringer	4	61 485	61 485
Fordringer på konsernselskap	3	259 423	0
Sum fordringer		320 908	61 485
Bankinnskudd, kontanter o.l.	4	911 884	900 321
SUM OMLØPSMIDLER		1 232 792	961 805
SUM EIENDELER		1 232 792	1 322 157
EGENKAPITAL OG GJELD			
EGENKAPITAL			
Innskutt egenkapital			
Aksjekapital	2,5	900 000	900 000
Sum innskutt egenkapital		900 000	900 000
Opptjent egenkapital			
Annen egenkapital	2	86 048	86 935
Sum opptjent egenkapital		86 048	86 935
SUM EGENKAPITAL		986 048	986 935
GJELD			
KORTSIKTIG GJELD			
Leverandørgjeld		5 000	0
Betalbar skatt		0	311 367
Kortsiktig gjeld til konsernselskap	3	210 381	0
Annen kortsiktig gjeld		31 363	23 855
SUM KORTSIKTIG GJELD		246 744	335 222
SUM GJELD		246 744	335 222
SUM EGENKAPITAL OG GJELD		1 232 792	1 322 157

Sandefjord, 01. mars 2022


Anders Sti
styreleder


Ståle Raastad Hansen
styremedlem


Vi Dai Nguyen
styremedlem



Hoberveien Bygg AS

Noter 2021

Regnskapsprinsipper

Årsregnskapet er satt opp i samsvar med regnskapslovens bestemmelser og god regnskapsskikk for små foretak.

Salgsinntekter

Inntektsføring ved salg av varer skjer på leveringstidspunktet. Tjenester inntektsføres i takt med utførelsen. Andelen av salgsinntekter som knytter seg til fremtidige serviceytelser balanseføres som uopptjent inntekt ved salget, og inntektsføres deretter i takt med levering av ytelsene.

Boligprosjekter

Arbeid under utførelse knyttet til fastpriskontrakter med lang tilvirkningstid vurderes etter løpende avregningsmetode hvor inntektsføring skjer i takt med fremdriften av prosjektet, primært basert på en sammenligning av påløpte og estimerte totale kontraktskostnader. Fullførelsesgraden beregnes normalt som påløpte kostnader i prosent av forventet totalkostnad.

Totalkostnaden revurderes løpende. Når kontraktens utfall ikke kan estimeres pålitelig, vil kun inntekter tilsvarende påløpte prosjektkostnader inntektsføres. I den perioden det blir identifisert at et prosjekt vi gi et negativt resultat vil det estimerte tapet på kontrakten bli resultatført i sin helhet.

Klassifisering og vurdering av balanseposter

Omløpsmidler og kortsiktig gjeld omfatter poster som forfaller til betaling innen ett år etter balansedagen, samt poster som knytter seg til varekretsløpet. Øvrige poster er klassifisert som anleggsmiddel/langsiktig gjeld.

Omløpsmidler vurderes til laveste av anskaffelseskost og virkelig verdi. Kortsiktig gjeld balanseføres til nominelt beløp på etableringstidspunktet.

Anleggsmidler vurderes til anskaffelseskost, men nedskrives til virkelig verdi ved verdifall som ikke forventes å være forbigående. Anleggsmidler med begrenset økonomisk levetid avskrives planmessig.. Langsiktig gjeld balanseføres til nominelt beløp på etableringstidspunktet.

Fordringer

Kundefordringer og andre fordringer er oppført i balansen til pålydende etter fradrag for avsetning til forventet tap. Avsetning til tap gjøres på grunnlag av individuelle vurderinger av de enkelte fordringene. I tillegg gjøres det for øvrige kundefordringer en uspesifisert avsetning for å dekke antatt tap.

Varige driftsmidler

Varige driftsmidler balanseføres og avskrives over driftsmidlets forventede økonomiske levetid. Direkte vedlikehold av driftsmidler kostnadsføres løpende under driftskostnader, mens påkostninger eller forbedringer tillegges driftsmidlets kostpris og avskrives i takt med driftsmidlet. Dersom gjenvinnbart beløp av driftsmiddelet er lavere enn balanseført verdi foretas nedskrivning til gjenvinnbart beløp. Gjenvinnbart beløp er det høyeste av netto salgsverdi og verdi i bruk. Verdi i bruk er nåverdien av de fremtidige kontantstrømmene som eiendelen vil generere.

Garanti

Det er ikke avsatt til forventede garantikostnader, foruten garantistillelse fra bank.

Skatter

Skattekostnaden i resultatregnskapet omfatter både periodens betalbare skatt og endring i utsatt skatt.

Utsatt skatt er beregnet med 22 % på grunnlag av de midlertidige forskjeller som eksisterer mellom regnskapsmessige og skattemessige verdier, samt ligningsmessig underskudd til fremføring ved utgangen av regnskapsåret. Skatteøkende og skattereduserende midlertidige forskjeller som reverserer eller kan reversere i samme periode er utlignet og nettoført. Netto utsatt skattefordel balanseføres i den grad det er sannsynlig at denne kan bli nyttegjørt.



Hoberveien Bygg AS

Noter 2021

Note 1 - Lønn, honorarer mv.

Lønn, ansatte mv.

Det har ikke vært ansatte i regnskapsåret. Det er ikke utbetalt lønn eller annen godtgjørelse til ledende personer i regnskapsåret.

Det er ikke ytt lån eller sikkerhetsstillelser til ledende personer, aksjonærer mv.

Note 2 - Egenkapital

	Aksjekapital	Annen egenkapital	Sum
Egenkapital 1.1.	900 000	86 935	986 935
Årets resultat		-203 237	-203 237
Mottatt konsernbidrag		202 350	202 350
Egenkapital 31.12.	900 000	86 048	986 048

Note 3 - Mellomværende konsernselskap

<i>Fordringer på konsernselskap</i>	2021	2020
Moveien Bygg AS	259 423	348 167
Sum fordringer på konsernselskap	259 423	348 167

<i>Kortsiktig gjeld til konsernselskap</i>	2021	2020
Sandar Bygg AS	210 381	0
Sum kortsiktig gjeld til konsernselskap	210 381	0

Det er ikke beregnet renter i 2021.

Note 4 - Pantstillelser og garantier

<i>Garantier</i>	2021	2020
Garantiansvar	900 000	900 000

Note 5 - Aksjekapital og aksjonærinformasjon

Aksjekapitalen består av:

	Antall	Pålydende	Balansført
Ordinære aksjer	30 000	30 kr	900 000

Oversikt over aksjonærene i selskapet per 31.12:

	Ordinære aksjer	Eier-andeler	Stemmeandel
Sandar Bygg AS, <i>eiet av styreleder og styremedlemmer</i>	30 000	100 %	100 %
Sum	30 000	100 %	100 %