



ÅRSREGNSKAPET FOR REGNSKAPSÅRET 2023 - GENERELL INFORMASJON

Enheten

Organisasjonsnummer: 995 415 909
Organisasjonsform: Aksjeselskap
Foretaksnavn: ITUB AS
Forretningsadresse: c/o Sæplast Norway AS
Tverrvegen 37
6020 ÅLESUND

Regnskapsår

Årsregnskapets periode: 01.10.2022 - 30.09.2023

Konsern

Morselskap i konsern: Ja
Konsernregnskap lagt ved: Nei

Regnskapsregler

Regler for små foretak benyttet: Ja
Benyttet ved utarbeidelsen av årsregnskapet til selskapet: Regnskapslovens alminnelige regler

Årsregnskapet fastsatt av kompetent organ

Bekreftet av representant for selskapet: Øyvind Berg
Dato for fastsettelse av årsregnskapet: 05.01.2024

Grunnlag for avgivelse

År 2023: Årsregnskapet er elektronisk innlevert
År 2022: Tall er hentet fra elektronisk innlevert årsregnskap fra 2023

Det er ikke krav til at årsregnskapet m.v. som sendes til Regnskapsregisteret er undertegnet. Kontrollen på at dette er utført ligger hos revisor/enhetens øverste organ. Sikkerheten ivaretas ved at innsender har rolle/rettighet for innsending av årsregnskapet via Altinn, og ved at det bekreftes at årsregnskapet er fastsatt av kompetent organ.

Brønnøysundregistrene, 25.04.2025



Resultatregnskap

Beløp i: NOK	Note	2023	2022
RESULTATREGNSKAP			
Inntekter			
Annen driftsinntekt	1	24 050 649	19 894 757
Sum inntekter		24 050 649	19 894 757
Kostnader			
Varekostnad	1	6 465 774	4 527 428
Lønnskostnad	2	2 188 274	2 083 476
Avskrivning på varige driftsmidler	3	1 179 447	1 584 266
Annen driftskostnad	1, 2	8 582 548	6 695 571
Sum kostnader		18 416 043	14 890 741
Driftsresultat		5 634 606	5 004 016
Finansinntekter og finanskostnader			
Renteinntekt fra foretak i samme konsern	1	4 806 640	3 128 409
Annen renteinntekt		6 922	66 692
Annen finansinntekt		1 072 754	613 847
Sum finansinntekter		5 886 317	3 808 949
Rentekostnad til foretak i samme konsern	1	1 219 773	837 775
Annen rentekostnad		2 364	11
Annen finanskostnad		784 123	482 233
Sum finanskostnader		2 006 260	1 320 019
Netto finans		3 880 056	2 488 931
Ordinært resultat før skattekostnad		9 514 662	7 492 947
Skattekostnad på resultat	4	1 939 792	1 511 623
Ordinært resultat etter skattekostnad		7 574 870	5 981 324
Årsresultat	5	7 574 870	5 981 324
Årsresultat etter minoritetsinteresser		7 574 870	5 981 324
Totalresultat		7 574 870	5 981 324



Resultatregnskap

Beløp i: NOK	Note	2023	2022
Overføringer og disponeringer			
Avsatt til annen egenkapital		7 574 870	5 981 324
Sum overføringer og disponeringer		7 574 870	5 981 324



Balanse

Beløp i: NOK	Note	2023	2022
BALANSE - EIENDELER			
Anleggsmidler			
Immaterielle eiendeler			
Immaterielle eiendeler	3	935 232	
Utsatt skattefordel	4	402 324	475 692
Sum immaterielle eiendeler		1 337 556	475 692
Varige driftsmidler			
Driftsløsøre, fiskekar og lignende	3, 6	3 050 170	4 441 920
Sum varige driftsmidler		3 050 170	4 441 920
Finansielle anleggsmidler			
Investering i datterselskap	7	96 254	96 254
Lån til foretak i samme konsern	1, 6	54 875 745	53 979 923
Sum finansielle anleggsmidler		54 971 999	54 076 177
Sum anleggsmidler		59 359 725	58 993 788
Omløpsmidler			
Varer			
Fordringer			
Kundefordringer	1	7 773 039	4 416 679
Andre kortsiktige fordringer		36 153	139 464
Sum fordringer		7 809 191	4 556 143
Bankinnskudd, kontanter og lignende			
Bankinnskudd, kontanter o.l.		5 555 877	3 426 046
Sum bankinnskudd, kontanter og lignende		5 555 877	3 426 046
Sum omløpsmidler		13 365 069	7 982 188
SUM EIENDELER		72 724 794	66 975 977

BALANSE - EGENKAPITAL OG GJELD



Balanse

Beløp i: NOK	Note	2023	2022
Egenkapital			
Innskutt egenkapital			
Aksjekapital	8	1 630 000	1 630 000
Overkurs	5	8 522 000	8 522 000
Sum innskutt egenkapital		10 152 000	10 152 000
Opptjent egenkapital			
Annen egenkapital	5	38 801 396	31 226 526
Udekket tap	5		
Sum opptjent egenkapital		38 801 396	31 226 526
Sum egenkapital		48 953 396	41 378 526
Gjeld			
Langsiktig gjeld			
Utsatt skatt	4		
Annen langsiktig gjeld			
Gjeld til selskap i samme konsern	1, 6	19 824 028	21 048 586
Sum annen langsiktig gjeld		19 824 028	21 048 586
Sum langsiktig gjeld		19 824 028	21 048 586
Kortsiktig gjeld			
Leverandørgjeld	1	1 013 329	2 002 909
Betalbar skatt	4	1 866 424	1 442 815
Skyldig offentlige avgifter		607 753	535 229
Annen kortsiktig gjeld		459 864	567 912
Sum kortsiktig gjeld		3 947 370	4 548 866
Sum gjeld		23 771 398	25 597 451
SUM EGENKAPITAL OG GJELD		72 724 794	66 975 977



Brønnøysundregistrene

ÅRSREGNSKAP FOR REGNSKAPSÅRET 2023 - GENERELL INFORMASJON

Journalnummer: 2024 387657

Enheten

Organisasjonsnummer: 995 415 909
Organisasjonsform: Aksjeselskap
Foretaksnavn: ITUB AS
Forretningsadresse: c/o Sæplast Norway AS
Tverrvegen 37
6020 ÅLESUND

Regnskapsår

Årsregnskapets periode: 01.10.2022 - 30.09.2023

Konsern

Morselskap i konsern: Ja
Konsernregnskap lagt ved: Nei

Regnskapsregler

Regler for små foretak benyttet: Ja
Benyttet ved utarbeidelsen av
årsregnskapet til selskapet: Regnskapslovens alminnelige regler

Årsregnskapet fastsatt av kompetent organ

Bekreftet av representant for selskapet: Øyvind Berg
Dato for fastsettelse av årsregnskapet: 05.01.2024

Revisjon

Årsregnskapet er utarbeidet av ekstern
autorisert regnskapsfører: Ja
Ekstern autorisert regnskapsfører har i
løpet av regnskapsåret bistått ved den
løpende regnskapsføringen eller utført
andre tjenester for selskapet enn å
utarbeide årsregnskapet: Ja

Grunnlag for avgivelse

År 2023: Årsregnskap er elektronisk innlevert.
År 2022: Tall er hentet fra elektronisk innlevert årsregnskap fra 2023.

Det er ikke krav til at årsregnskapet m.v. som sendes til Regnskapsregisteret er undertegnet. Kontrollen på at dette er utført ligger hos revisor/enhetens øverste organ. Sikkerheten ivaretas ved at innsender har rolle/rettighet for innsending av årsregnskapet via Altinn, og ved at det bekreftes at årsregnskapet er fastsatt av kompetent organ.

Brønnøysundregistrene, 28.05.2024

Brønnøysundregistrene
Postadresse: Postboks 900, 8910 Brønnøysund
Telefon: 75 00 75 00
E-post: firmapost@brreg.no Internett: www.brreg.no
Organisasjonsnummer: 974 760 673



Organisasjonsnr: 995 415 909
ITUB AS

RESULTATREGNSKAP

Beløp i: NOK	Note	2023	2022
RESULTATREGNSKAP			
Inntekter			
Annen driftsinntekt	1	24 050 649	19 894 757
Sum inntekter		24 050 649	19 894 757
Kostnader			
Varekostnad	1	6 465 774	4 527 428
Lønnskostnad	2	2 188 274	2 083 476
Avskrivning på varige driftsmidler	3	1 179 447	1 584 266
Annen driftskostnad	1, 2	8 582 548	6 695 571
Sum kostnader		18 416 043	14 890 741
Driftsresultat		5 634 606	5 004 016
Finansinntekter og finanskostnader			
Renteinntekt fra foretak i samme konsern	1	4 806 640	3 128 409
Annen renteinntekt		6 922	66 692
Annen finansinntekt		1 072 754	613 847
Sum finansinntekter		5 886 317	3 808 949
Rentekostnad til foretak i samme konsern	1	1 219 773	837 775
Annen rentekostnad		2 364	11
Annen finanskostnad		784 123	482 233
Sum finanskostnader		2 006 260	1 320 019
Netto finans		3 880 056	2 488 931
Ordinært resultat før skattekostnad		9 514 662	7 492 947
Skattekostnad på resultat	4	1 939 792	1 511 623
Ordinært resultat etter skattekostnad		7 574 870	5 981 324
Årsresultat	5	7 574 870	5 981 324
Årsresultat etter minoritetsinteresser		7 574 870	5 981 324
Totalresultat		7 574 870	5 981 324
Overføringer og disponeringer			
Avsatt til annen egenkapital		7 574 870	5 981 324
Sum overføringer og disponeringer		7 574 870	5 981 324





Organisasjonsnr: 995 415 909
ITUB AS

BALANSE

Beløp i: NOK **Note** **2023** **2022**

BALANSE - EIENDELER

Anleggsmidler

Immaterielle eiendeler

Immaterielle eiendeler	3	935 232	
Utsatt skattefordel	4	402 324	475 692
Sum immaterielle eiendeler		1 337 556	475 692

Varige driftsmidler

Driftsløsøre, fiskekar og lignende	3, 6	3 050 170	4 441 920
Sum varige driftsmidler		3 050 170	4 441 920

Finansielle anleggsmidler

Investering i datterselskap	7	96 254	96 254
Lån til foretak i samme konsern	1, 6	54 875 745	53 979 923
Sum finansielle anleggsmidler		54 971 999	54 076 177

Sum anleggsmidler

59 359 725 **58 993 788**

Omløpsmidler

Varer

Fordringer

Kundefordringer	1	7 773 039	4 416 679
Andre kortsiktige fordringer		36 153	139 464
Sum fordringer		7 809 191	4 556 143

Bankinnskudd, kontanter og lignende

Bankinnskudd, kontanter o. l.		5 555 877	3 426 046
Sum bankinnskudd, kontanter og lignende		5 555 877	3 426 046

Sum omløpsmidler

13 365 069 **7 982 188**

SUM EIENDELER

72 724 794 **66 975 977**

BALANSE - EGENKAPITAL OG GJELD

Egenkapital

Innskutt egenkapital

Aksjekapital	8	1 630 000	1 630 000
Overkurs	5	8 522 000	8 522 000



Sum innskutt egenkapital		10 152 000	10 152 000
Opptjent egenkapital			
Annen egenkapital	5	38 801 396	31 226 526
Udekket tap	5		
Sum opptjent egenkapital		38 801 396	31 226 526
Sum egenkapital		48 953 396	41 378 526
Gjeld			
Langsiktig gjeld			
Utsatt skatt	4		
Annen langsiktig gjeld			
Gjeld til selskap i samme konsern	1, 6	19 824 028	21 048 586
Sum annen langsiktig gjeld		19 824 028	21 048 586
Sum langsiktig gjeld		19 824 028	21 048 586
Kortsiktig gjeld			
Leverandørgjeld	1	1 013 329	2 002 909
Betalbar skatt	4	1 866 424	1 442 815
Skyldig offentlige avgifter		607 753	535 229
Annen kortsiktig gjeld		459 864	567 912
Sum kortsiktig gjeld		3 947 370	4 548 866
Sum gjeld		23 771 398	25 597 451
SUM EGENKAPITAL OG GJELD		72 724 794	66 975 977



Organisasjonsnr: 995 415 909
ITUB AS

NOTEOPPLYSNINGER - SELSKAP - alle poster oppgitt i hele tall

Note

Antall årsverk i regnskapsåret
3.00

<u>Sum</u>	<u>Beløp</u>
------------	--------------

<u>Balanseført verdi 31.12.</u>	<u>Varige driftsmidler</u>	<u>Immaterielle eiend.</u>
---------------------------------	----------------------------	----------------------------

Konsernregnskap

Morselskapet sitt navn

Forretningskontor for morselskapet

Begrunnelse for at datterselskap er utelatt fra konsolideringen

<u>Samlet beløp - tilknyttet selskap</u>	<u>Årets</u>	<u>Fjorårets</u>
--	--------------	------------------

<u>Samlet beløp - foretak i samme konsern</u>	<u>Årets</u>	<u>Fjorårets</u>
---	--------------	------------------

<u>Samlet beløp - foretak i samme konsern</u>	<u>Årets</u>	<u>Fjorårets</u>
---	--------------	------------------

<u>Samlet beløp - felles kontrollert virksomhet</u>	<u>Årets</u>	<u>Fjorårets</u>
---	--------------	------------------

<u>Pantstillelse</u>	<u>Beløp</u>
----------------------	--------------

<u>Beholdning av egne aksjer</u>	<u>Antall</u>	<u>Pålydende</u>	<u>Andel av aksjek.</u>
----------------------------------	---------------	------------------	-------------------------



Itub AS

Årsregnskap 2023

Gjelder perioden 01.10.2022 - 30.09.2023







Resultatregnskap			
iTUB AS			
	Note	2023	2022
Driftsinntekter og driftskostnader			
Annen driftsinntekt	1	24 050 649	19 894 757
Sum driftsinntekter		24 050 649	19 894 757
Varekostnad	1	6 465 774	4 527 428
Lønnskostnad	2	2 188 274	2 083 476
Avskrivning på varige driftsmidler	3	1 179 447	1 584 266
Annen driftskostnad	1, 2	8 582 548	6 695 571
Sum driftskostnader		18 416 043	14 890 741
Driftsresultat		5 634 606	5 004 016
Finansinntekter og finanskostnader			
Renteinntekt fra foretak i samme konsern	1	4 806 640	3 128 409
Annen renteinntekt		6 922	66 692
Annen finansinntekt		1 072 754	613 847
Rentekostnad til foretak i samme konsern	1	-1 219 773	-837 775
Annen rentekostnad		-2 364	-11
Annen finanskostnad		-784 123	-482 233
Resultat av finansposter		3 880 056	2 488 931
Resultat før skattekostnad		9 514 662	7 492 947
Skattekostnad på resultat	4	1 939 792	1 511 623
Årsresultat	5	7 574 870	5 981 324
Anvendelse av årsresultatet			
Avsatt til annen egenkapital		7 574 870	5 981 324
Sum anvendelse		7 574 870	5 981 324



Balanse			
iTUB AS			
	Note	30.09.2023	30.09.2022
Eiendeler			
Anleggsmidler			
Immatrielle eiendeler	3	935 232	0
Utsatt skattefordel	4	402 324	475 692
Sum immaterielle eiendeler		1 337 556	475 692
Varige driftsmidler			
Driftsløsøre, fiskekar og lignende	3, 6	3 050 170	4 441 920
Sum varige driftsmidler		3 050 170	4 441 920
Finansielle anleggsmidler			
Investeringer i datterselskap	7	96 254	96 254
Lån til foretak i samme konsern	1, 6	54 875 745	53 979 923
Sum finansielle anleggsmidler		54 971 999	54 076 177
Sum anleggsmidler		59 359 725	58 993 788
Omløpsmidler			
Fordringer			
Kundefordringer	1	7 773 039	4 416 679
Andre kortsiktige fordringer		36 153	139 464
Sum fordringer		7 809 191	4 556 143
Bankinnskudd, kontanter o.l.		5 555 877	3 426 046
Sum omløpsmidler		13 365 069	7 982 188
Sum eiendeler		72 724 794	66 975 977

**Balanse**
ITUB AS

	Note	30.09.2023	30.09.2022
Egenkapital og gjeld			
Innskutt egenkapital			
Aksjekapital	8	1 630 000	1 630 000
Overkurs	5	8 522 000	8 522 000
Sum innskutt egenkapital		10 152 000	10 152 000
Opptjent egenkapital			
Annen egenkapital		38 801 396	31 226 526
Sum opptjent egenkapital		38 801 396	31 226 526
Sum egenkapital		48 953 396	41 378 526
Gjeld			
Annen langsiktig gjeld			
Gjeld til selskap i samme konsern	1, 6	19 824 028	21 048 586
Sum annen langsiktig gjeld		19 824 028	21 048 586
Kortsiktig gjeld			
Leverandørgjeld	1	1 013 329	2 002 909
Betalbar skatt	4	1 866 424	1 442 815
Skyldig offentlige avgifter		607 753	535 229
Annen kortsiktig gjeld		459 864	567 912
Sum kortsiktig gjeld		3 947 370	4 548 866
Sum gjeld		23 771 398	25 597 451
Sum egenkapital og gjeld		72 724 794	66 975 977


Øyvind Berg
styrelederÅlesund 5.1.2024
Styret i ITUB AS

Dadi Valdimarsson
styremedlem
Kristin Magnusdottir
styremedlem
Hilmir Svavarsson
daglig leder



Itub AS

995 415 909

Regnskapsprinsipper

Årsregnskapet er satt opp i samsvar med regnskapsloven og NRS 8 - God regnskapsskikk for små foretak.

Driftsinntekter

Inntektsføring ved salg av varer skjer på leveringstidspunktet. Tjenester inntektsføres etter hvert som de leveres.

Skatt

Skattekostnaden i resultatregnskapet omfatter både periodens betalbare skatt og endring i utsatt skatt. Utsatt skatt er beregnet med 22% på grunnlag av de midlertidige forskjeller som eksisterer mellom regnskapsmessige og skattemessige verdier, samt ligningsmessig underskudd til fremføring ved utgangen av regnskapsåret. Skatteøkende og skattereduserende midlertidige forskjeller som reverserer eller kan reverseres i samme periode er utlignet og nettoført.

Klassifisering og vurdering av balanseposter

Eiendeler bestemt til varig eie eller bruk er klassifisert som anleggsmidler. Eiendeler som er knyttet til varekretsløpet er klassifisert som omløpsmidler. Fordringer klassifiseres som omløpsmidler hvis de skal tilbakebetales i løpet av ett år. For gjeld er analoge kriterier lagt til grunn. Første års avdrag på langsiktige fordringer og langsiktig gjeld klassifiseres likevel ikke som omløpsmiddel og kortsiktig gjeld.

Varige driftsmidler

Tomter avskrives ikke. Varige driftsmidler balanseføres og avskrives lineært over driftsmidlenes forventede levetid dersom de har antatt levetid over 3 år og har en kostpris som overstiger kr 15 000. Vedlikehold av driftsmidler kostnadsføres løpende. Påkostninger eller forbedringer tillegges driftsmidlets kostpris og avskrives i takt med driftsmidlet. Skillet mellom vedlikehold og påkostning/forbedring regnes i forhold til driftsmidlets stand ved kjøp av driftsmidlet. Utgifter til leie av driftsmidler kostnadsføres. Forskuddsbetalinger balanseføres som forskuddsbetalt kostnad, og fordeles over leieperioden.

Aksjer i datterselskap

Investeringer i datterselskap er vurdert etter kostmetoden ettersom konsernet samlet ikke overstiger grensen for små foretak.

Fordringer

Kundefordringer og andre fordringer oppføres til pålydende etter fradrag for avsetning til forventet tap. Avsetning til tap gjøres på grunnlag av en individuell vurdering av de enkelte fordringene.

Regnskapsperiode

Selskapets regnskapsperiode går fra 1. oktober til 30. september.



Itub AS

995 415 909

Note 1 Mellomværende og transaksjoner med nærstående selskap

Fordringer mot selskap i samme konsern:	2023	2022
Langsiktige fordringer	54 875 745	53 979 923
Kundefordringer	5 015 656	1 779 615
Sum	59 891 401	55 759 538

Gjeld til selskap i samme konsern:	2023	2022
Langsiktig gjeld	19 824 028	21 048 586
Leverandørgjeld	-75 683	1 009 930
Sum	19 748 345	22 058 516

Vesentlige transaksjoner med nærstående:

Selskapet har i perioden 01.10.2022 - 30.09.2023 hatt følgende vesentlige transaksjoner med nærstående parter:

Selskap	Selskapsforhold	Transaksjonstype	Beløp
Inntekter:			
AS Båtsfjordbruket	Aksjonær	Leie av kar, frakt og vask	608 849
Lerøy Norway seafoods AS	Aksjonær	Leie av kar, frakt og vask	5 760 463
Icefresh GmbH	Aksjonær	Leie av kar, frakt og vask	1 170 825
iTub ApS	Datterselskap	Leie avkar, frakt og vask	1 295 235
iTub EHF	Datterselskap	Renter	4 821 560
Sæplast Norway AS	Søsterselskap	Kjøp av kar og frakt	15 625
Sum inntekter			13 672 557
Kostnader			
Sæplast Iceland EHF	Aksjonær	Kjøp av administrasjonstjenester	43 449
Sæplast Iceland EHF	Aksjonær	Leie av kar og reparasjoner	- 412 513
iTub EHF	Datterselskap	Leie av kar og reparasjoner	709 126
iTub EHF	Datterselskap	Kjøp av administrasjonstjenester	3 086 375
Sæplast Norway AS	Søsterselskap	Kjøp av kar og frakt	34 644
Sæplast Norway AS	Søsterselskap	Kjøp av administrasjonstjenester	77 641
Rotovia BV	Søsterselskap	Renter	1 254 032
Sum kostnader			4 792 754



Itub AS

995 415 909

Note 2 Lønnskostnader, antall ansatte, godtgjørelser, lån til ansatte mm.

Lønnskostnader	2023	2022
Lønninger	1 798 353	1 691 252
Arbeidsgiveravgift	253 455	244 957
Pensjonskostnader	59 907	92 701
Andre ytelser	76 559	54 566
Sum	2 188 274	2 083 476
Sysselsatte årsverk	3	3

Foretaket er pliktig til å ha tjenstepensjonsordning etter lov om obligatorisk tjenstepensjon, og har etablert en pensjonsordning som oppfyller lovens krav.

Selskapet har ikke ytet lån eller stilt sikkerhet for aksjeeiere, ledende ansatte eller medlemmer av styret.

Det er i år utbetalt kr. 327 213 til styrets leder for styrearbeid, prosjektledelse og konsulenttimer samt diverse utlegg (beløpet er eksklusive mva).

Det er ikke utbetalt styrehonorar eller godtgørelse til daglig leder.

Note 3 Varige driftsmidler og immaterielle eiendeler

	Fiskekar	Reklamefilm	Totalt
Anskaffelseskost 01.10.2022	37 960 297	0	37 960 297
Tilgang	0	1 052 136	1 052 136
Avgang	332 672	0	332 672
Anskaffelseskost 30.09.2023	37 627 625	1 052 136	38 679 761
Avgang avskrivninger	3 465	0	3 465
Akkumulerte avskrivninger	34 577 455	116 904	34 694 359
Bokført verdi 30.09.2023	3 050 170	935 232	3 985 402
Årets avskrivninger	1 062 543	116 904	1 179 447
Forventet økonomisk levetid	5-10 år	3 år	
Avskrivningsplan	Lineær	Lineær	



Itub AS

995 415 909

Note 4 Skatt

Skatteeffekten av midlertidige forskjeller og underskudd til fremføring som har gitt opphav til utsatt skatt og utsatte skattefordeler, spesifisert på typer av midlertidige forskjeller:

	2023	2022	Endring
Varige driftsmidler	-1 828 747	-2 162 235	-333 488
Sum	-1 828 747	-2 162 235	-333 488
Grunnlag for beregning av utsatt skatt	-1 828 747	-2 162 235	-333 488
Utsatt skattefordel (22 %)	-402 324	-475 692	-73 367
Årets skattekostnad	2023	2022	
Skattepliktig inntekt:			
Ordinært resultat før skatt	9 514 662	7 492 947	
Permanente forskjeller	-697 429	-621 931	
Endring i midlertidige forskjeller	-333 488	-312 764	
Skattepliktig inntekt	8 483 745	6 558 252	
Resultatført skatt på ordinært resultat:			
Betalbar skatt	1 866 424	1 442 815	
Endring i utsatt skattefordel	73 368	68 808	
Skattekostnad ordinært resultat	1 939 792	1 511 623	
Betalbar skatt i balansen:			
Betalbar skatt på årets resultat	1 866 424	1 442 815	
Sum betalbar skatt i balansen	1 866 424	1 442 815	

Note 5 Egenkapital

	Aksjekapital	Overkurs	Annen egenkapital	Sum egenkapital
Egenkapital 01.10.2022	1 630 000	8 522 000	31 226 526	41 378 526
Årets resultat	0	0	7 574 870	7 574 870
Egenkapital 30.09.2023	1 630 000	8 522 000	38 801 396	48 953 396

Note 6 Fordringer og gjeld

	2023	2022
Fordringer med forfall senere enn ett år	2023	2022
Lån til andre selskap i samme konsern	54 875 745	53 979 923
Sum	54 875 745	53 979 923
Langsiktig gjeld med forfall senere enn 5 år	2023	2022
Gjeld til konsernselskap	19 824 028	21 048 586
Sum	19 824 028	21 048 586

Side 8



Itub AS		995 415 909	
	2023	2022	
Gjeld sikret ved pant	19 824 028	21 048 586	
Balanseført verdi av pantsatte eiendeler	2023	2022	
Varige driftsmidler	3 050 170	4 441 920	
Sum	3 050 170	4 441 920	

Note 7 Aksjer i døtre

Investeringene i datterselskap, tilknyttet selskap og felleskontrollert virksomhet regnskapsføres etter kostmetoden.

	Forretnings- kontor	Eier-/ stemme andel	Egenkapital siste år (100%)	Resultat siste år (100 %)	Balanseført verdi
Itub EHF*	Island	100 %	18 266 415	-1 205 516	34 176
Itub Danmark ApS*	Danmark	100 %	359 003	95 511	62 078
Balanseført verdi 30.09.2023					96 254

*Tallene ovenfor er hentet fra foreløpig regnskap.

Beløp knyttet til årets resultat og egenkapital ovenfor er omregnet fra hhv danske kroner og islandske kroner. Kurs benyttet i omregningen er kurs pr 29.09.2023 iht Norges Bank:
100 DKK til NOK: 150,91
100 ISK til NOK: 7,77

Note 8 Aksjekapital og aksjonærinformasjon

Aksjekapitalen på kr. 1 630 000 består av 1 630 aksjer à kr. 1 000.

Oversikt over de største aksjonærene 30.09.2023

Navn	Antall aksjer	Eierandel
Sæplast Iceland Ehf, Dalvik, Island	872	53,5%
Lerøy Norway Seafoods AS, Oslo, Norway	364	22,3%
Icefresh GmbH, Cuxhaven, Germany	364	22,3%
Nergård AS, Tromsø, Norway	20	1,2%
AS Båtsfjordbruket, Båtsøy, Norway	10	0,6%
Sum	1 630	100%

Majoriteten av aksjer er eid av konsernspiss Rotovia hf med forretningsadresse Gunnarsbraut 12, Dalvik. Der kan konsernregnskapet som inkluderer Itub AS fås utlevert.



Til generalforsamlingen i iTub AS

Uavhengig revisors beretning

Konklusjon

Vi har revidert årsregnskapet for iTub AS som består av balanse per 30. september 2023, resultatregnskap for regnskapsåret avsluttet per denne datoen og noter til årsregnskapet, herunder et sammendrag av viktige regnskapsprinsipper.

Etter vår mening

- oppfyller årsregnskapet gjeldende lovkrav, og
- gir årsregnskapet et rettviseende bilde av selskapets finansielle stilling per 30. september 2023, og av dets resultater for regnskapsåret avsluttet per denne datoen i samsvar med regnskapslovens regler og god regnskapsskikk i Norge.

Grunnlag for konklusjonen

Vi har gjennomført revisjonen i samsvar med International Standards on Auditing (ISA-ene). Våre oppgaver og plikter i henhold til disse standardene er beskrevet nedenfor under *Revisors oppgaver og plikter ved revisjonen av årsregnskapet*. Vi er uavhengige av selskapet i samsvar med kravene i relevante lover og forskrifter i Norge og International Code of Ethics for Professional Accountants (inkludert internasjonale uavhengighetsstandarder) utstedt av International Ethics Standards Board for Accountants (IESBA-reglene), og vi har overholdt våre øvrige etiske forpliktelser i samsvar med disse kravene. Innhentet revisjonsbevis er etter vår vurdering tilstrekkelig og hensiktsmessig som grunnlag for vår konklusjon.

Styrets og daglig leders ansvar for årsregnskapet

Styret og daglig leder (ledelsen) er ansvarlige for å utarbeide årsregnskapet og for at det gir et rettviseende bilde i samsvar med regnskapslovens regler og god regnskapsskikk i Norge. Ledelsen er også ansvarlig for slik internkontroll som den finner nødvendig for å kunne utarbeide et årsregnskap som ikke inneholder vesentlig feilinformasjon, verken som følge av misligheter eller utilsiktede feil.

Ved utarbeidelsen av årsregnskapet må ledelsen ta standpunkt til selskapets evne til fortsatt drift og opplyse om forhold av betydning for fortsatt drift. Forutsetningen om fortsatt drift skal legges til grunn for årsregnskapet så lenge det ikke er sannsynlig at virksomheten vil bli avvirket.

Revisors oppgaver og plikter ved revisjonen av årsregnskapet

Vårt mål er å oppnå betryggende sikkerhet for at årsregnskapet som helhet ikke inneholder vesentlig feilinformasjon, verken som følge av misligheter eller utilsiktede feil, og å avgi en revisjonsberetning som inneholder vår konklusjon. Betryggende sikkerhet er en høy grad av sikkerhet, men ingen garanti for at en revisjon utført i samsvar med ISA-ene, alltid vil avdekke vesentlig feilinformasjon. Feilinformasjon kan oppstå som følge av misligheter eller utilsiktede feil. Feilinformasjon er å anse som vesentlig dersom den enkeltvis eller samlet med rimelighet kan forventes å påvirke de økonomiske beslutningene som brukerne foretar på grunnlag av årsregnskapet.

PricewaterhouseCoopers AS, Gravane 26, Postboks 447, NO-4664 Kristiansand
T: 02316, org. no.: 987 009 713 MVA, www.pwc.no

Statsautoriserte revisorer, medlemmer av Den norske Revisorforening og autorisert regnskapsførerselskap



For videre beskrivelse av revisors oppgaver og plikter vises det til:
<https://revisorforeningen.no/revisjonsberetninger>

Kristiansand, 02. februar 2024
PricewaterhouseCoopers AS

Kai Arne Halvorsen
Statsautorisert revisor
(elektronisk signert)



 Securely signed with Brevio

Revisjonsberetning

Signers:

Name	Method	Date
Halvorsen, Kai Arne	BANKID	2024-02-02 20:06

This document package contains:

- Closing page (this page)
- The original document(s)
- The electronic signatures. These are not visible in the document, but are electronically integrated.



This file is sealed with a digital signature.
The seal is a guarantee for the authenticity
of the document.