



ÅRSREGNSKAPET FOR REGNSKAPSÅRET 2023 - GENERELL INFORMASJON

Enheten

Organisasjonsnummer: 991 999 728
Organisasjonsform: Aksjeselskap
Foretaksnavn: BYGGTILBEHØRS GRUPPEN AS
Forretningsadresse: Brobekkveien 80C
0582 OSLO

Regnskapsår

Årsregnskapets periode: 01.01.2023 - 31.12.2023

Konsern

Mørselskap i konsern: Ja
Konsernregnskap lagt ved: Ja

Regnskapsregler

Regler for små foretak benyttet: Nei
Benyttet ved utarbeidelsen av årsregnskapet til selskapet: Regnskapslovens alminnelige regler
Benyttet ved utarbeidelsen av årsregnskapet til konsernet: Regnskapslovens alminnelige regler

Årsregnskapet fastsatt av kompetent organ

Bekreftet av representant for selskapet: Morten Røisland
Dato for fastsettelse av årsregnskapet: 06.05.2024

Grunnlag for avgivelse

År 2023: Årsregnskapet er elektronisk innlevert
År 2022: Tall er hentet fra elektronisk innlevert årsregnskap fra 2023

Det er ikke krav til at årsregnskapet m.v. som sendes til Regnskapsregisteret er undertegnet. Kontrollen på at dette er utført ligger hos revisor/enhetens øverste organ. Sikkerheten ivaretas ved at innsender har rolle/rettighet for innsending av årsregnskapet via Altinn, og ved at det bekreftes at årsregnskapet er fastsatt av kompetent organ.

Brønnøysundregistrene, 05.06.2025



Resultatregnskap

Beløp i: NOK	Note	2023	2022
RESULTATREGNSKAP			
Inntekter			
Annen driftsinntekt		1 315 657	367 509
Sum inntekter		1 315 657	367 509
Kostnader			
Varekostnad		796 659	375 478
Lønnskostnad	1	2 461 825	504 139
Avskrivning på varige driftsmidler og immaterielle eiendeler	2	195 570	47 949
Annen driftskostnad		2 202 869	4 167 997
Sum kostnader		5 656 923	5 095 563
Driftsresultat		-4 341 266	-4 728 054
Finansinntekter og finanskostnader			
Inntekt på investering i datterselskap og tilknyttet selskap	3	48 344 428	47 000 000
Renteinntekt fra foretak i samme konsern		663 674	728 622
Annen renteinntekt		767 081	503 313
Annen finansinntekt	4	1 107 788	17 206 389
Sum finansinntekter		50 882 971	65 438 324
Annen rentekostnad		6 706 368	1 940 709
Annen finanskostnad		4 464 919	55 641
Sum finanskostnader		11 171 287	1 996 350
Netto finans		39 711 684	63 441 974
Ordinært resultat før skattekostnad		35 370 418	58 713 920
Skattekostnad på ordinært resultat	5	-442 544	995 585
Ordinært resultat etter skattekostnad		35 812 962	57 718 335
Årsresultat		35 812 962	57 718 335
Overføringer og disponeringer			
Ordinært utbytte		0	30 000 000
Overføringer til/fra annen egenkapital		35 812 961	27 718 335



Resultatregnskap

Beløp i: NOK	Note	2023	2022
Sum overføringer og disponeringer		35 812 961	57 718 335



Balanse

Beløp i: NOK	Note	2023	2022
BALANSE - EIENDELER			
Anleggsmidler			
Immaterielle eiendeler			
Utsatt skattefordel		433 988	0
Sum immaterielle eiendeler		433 988	0
Varige driftsmidler			
Maskiner og anlegg	2	1 308 909	102 712
Driftsløsøre, inventar, verktøy, kontormaskiner og lignende		287 176	74 806
Sum varige driftsmidler		1 596 085	177 518
Finansielle anleggsmidler			
Investering i datterselskap	4	165 816 010	182 163 403
Lån til foretak i samme konsern	3	13 668 229	13 762 055
Investeringer i tilknyttet selskap		14 301 627	0
Andre fordringer		113 200	2 071 215
Sum finansielle anleggsmidler		193 899 066	197 996 673
Sum anleggsmidler		195 929 139	198 174 191
Omløpsmidler			
Varer			
Fordringer			
Kundefordringer	3	47 165	17 045
Andre fordringer	3	1 195 328	2 112 990
Konsernfordringer	3	49 650 322	51 894 027
Sum fordringer		50 892 815	54 024 062
Bankinnskudd, kontanter og lignende			
Bankinnskudd, kontanter og lignende		7 177 032	40 943
Sum bankinnskudd, kontanter og lignende		7 177 032	40 943
Sum omløpsmidler		58 069 847	54 065 005
SUM EIENDELER		253 998 986	252 239 196



Balanse

Beløp i: NOK	Note	2023	2022
BALANSE - EGENKAPITAL OG GJELD			
Egenkapital			
Innskutt egenkapital			
Selskapskapital	6,7	1 234 569	1 111 112
Overkurs	7	70 375 717	32 624 295
Ikke registrert kapitalforhøyelse	7		37 874 878
Sum innskutt egenkapital		71 610 286	71 610 285
Opptjent egenkapital			
Annen egenkapital	7	70 561 145	34 748 184
Sum opptjent egenkapital		70 561 145	34 748 184
Sum egenkapital		142 171 431	106 358 469
Gjeld			
Langsiktig gjeld			
Utsatt skatt	5	0	8 556
Sum avsetninger for forpliktelser		0	8 556
Annen langsiktig gjeld			
Gjeld til kredittinstitusjoner	8	71 602 913	76 258 133
Sum annen langsiktig gjeld		71 602 913	76 258 133
Sum langsiktig gjeld		71 602 913	76 266 689
Kortsiktig gjeld			
Gjeld til kredittinstitusjoner		11 874 414	3 832 246
Leverandørgjeld	3	123 068	3 304 307
Betalbar skatt	5	0	964 992
Skyldige offentlige avgifter		172 300	0
Utbytte		0	30 000 000
Kortsiktig konserngjeld		800 540	25 774 189
Annen kortsiktig gjeld	3	27 254 320	5 738 304
Sum kortsiktig gjeld		40 224 642	69 614 038
Sum gjeld		111 827 555	145 880 727



Balanse

Beløp i: NOK	Note	2023	2022
SUM EGENKAPITAL OG GJELD		253 998 986	252 239 196



Konsernets resultatregnskap

Beløp i: NOK	Note	2023	2022
RESULTATREGNSKAP			
Inntekter			
Salgsinntekt	1	693 247 784	647 286 106
Annen driftsinntekt		1 276 735	626 008
Sum inntekter		694 524 519	647 912 114
Kostnader			
Varekostnad		416 330 716	415 202 300
Lønnskostnad	2	108 181 984	82 320 166
Avskrivning på varige driftsmidler og immaterielle eiendeler	3,4	12 827 978	5 573 895
Annen driftskostnad	2	95 538 004	81 366 395
Sum kostnader		632 878 682	584 462 756
Driftsresultat		61 645 837	63 449 358
Finansinntekter og finanskostnader			
Inntekt på investering i datterselskap og tilknyttet selskap	5	1 472 740	2 634 691
Annen renteinntekt		1 548 460	1 679 768
Annen finansinntekt		2 250 588	18 152 319
Sum finansinntekter		5 271 788	22 466 778
Annen rentekostnad		7 292 450	4 377 849
Annen finanskostnad		10 136 962	4 128 608
Sum finanskostnader		17 429 412	8 506 457
Netto finans		-12 157 624	13 960 321
Ordinært resultat før skattekostnad		49 488 213	77 409 679
Skattekostnad på ordinært resultat	6	11 805 865	13 218 661
Ordinært resultat etter skattekostnad		37 682 348	64 191 018
Årsresultat		37 682 348	64 191 018
Minoritetsinteresser		126 945	2 364 893
Årsresultat etter minoritetsinteresser		37 555 403	61 826 125



Konsernets balanse

Beløp i: NOK	Note	2023	2022
BALANSE - EIENDELER			
Anleggsmidler			
Immaterielle eiendeler			
Utsatt skattefordel	6	843 883	799 997
Goodwill	3	31 124 541	43 066 111
Sum immaterielle eiendeler		31 968 424	43 866 108
Varige driftsmidler			
Driftsløsøre, inventar, verktøy, kontormaskiner og lignende	4	19 916 773	16 443 515
Sum varige driftsmidler		19 916 773	16 443 515
Finansielle anleggsmidler			
Investeringer i tilknyttet selskap	5	30 771 832	14 343 226
Andre fordringer		140 809	2 810 539
Sum finansielle anleggsmidler		30 912 641	17 153 765
Sum anleggsmidler		82 797 838	77 463 388
Omløpsmidler			
Varer			
Varer	7,8	140 680 353	175 982 955
Sum varer		140 680 353	175 982 955
Fordringer			
Kundefordringer	8	71 262 611	81 855 406
Andre fordringer		19 650 856	11 111 423
Sum fordringer		90 913 467	92 966 829
Bankinnskudd, kontanter og lignende			
Bankinnskudd, kontanter og lignende	9	24 685 859	17 047 858
Sum bankinnskudd, kontanter og lignende		24 685 859	17 047 858
Sum omløpsmidler		256 279 679	285 997 642
SUM EIENDELER		339 077 517	363 461 030



Konsernets balanse

Beløp i: NOK	Note	2023	2022
BALANSE - EGENKAPITAL OG GJELD			
Egenkapital			
Innskutt egenkapital			
Selskapskapital	10	1 234 569	1 111 112
Overkurs	10	70 375 717	32 624 295
Ikke registrert kapitalforhøyelse			37 874 878
Sum innskutt egenkapital		71 610 286	71 610 285
Opptjent egenkapital			
Annen egenkapital	10	65 429 221	22 801 180
Sum opptjent egenkapital		65 429 221	22 801 180
Minoritetsinteresser	10	134 807	11 889 715
Sum egenkapital		137 174 314	106 301 180
Gjeld			
Langsiktig gjeld			
Annen langsiktig gjeld			
Gjeld til kredittinstitusjoner	8	72 848 269	77 829 961
Øvrig langsiktig gjeld		90 000	100 000
Sum annen langsiktig gjeld		72 938 269	77 929 961
Sum langsiktig gjeld		72 938 269	77 929 961
Kortsiktig gjeld			
Gjeld til kredittinstitusjoner	8	11 874 414	17 681 798
Leverandørgjeld		33 133 735	37 462 452
Betalbar skatt	6	7 027 311	15 016 359
Skyldige offentlige avgifter		17 387 714	19 574 518
Utbytte		0	30 000 000
Annen kortsiktig gjeld		59 541 760	59 494 762
Sum kortsiktig gjeld		128 964 934	179 229 889
Sum gjeld		201 903 203	257 159 850



Konsernets balanse

Beløp i: NOK	Note	2023	2022
SUM EGENKAPITAL OG GJELD		339 077 517	363 461 030





Årsberetning 2023 – Bygg Tilbehørs Gruppen AS (BTG)

Virksomhetens art og lokalisering

Virksomhetsområdet til Bygg Tilbehørs Gruppen AS (BTG) er investeringer i, og utvikling av, SMB bedrifter som selger og distribuerer nisjeprodukter innen byggevarer og tilbehør.

Selskapet opererer som et eierselskap for flere aktive datterselskap i Norge og Sverige.

Vår forretningsadresse er Karenslyst Alle 16- Oslo.

Redegjørelse for årsregnskapet og utvikling

Selskapet er ikke utsatt for særskilte faktorer som påvirker virksomheten ut over hva som er vanlig for en eier av handelsvirksomheter i byggevarebransjen. Selskapets omsetning, resultat og risiko påvirkes av de generelle økonomiske konjunktorene og konkurransesituasjonen. Markedsituasjonen for bransjen i 2023 og 2024 har vært og forventes mer utfordrende enn tidligere.

BTG vil benytte perioden til fortsatt å investere i videre vekst og markedsutvikling.

BTG har i 2023 flyttet ressurspersoner som tidligere har vært ansatt i datterselskap og blitt benyttet av flere av søsterselskapene opp i BTG. Organisasjonen ledes av daglig leder Urban Styffe, tidligere daglig leder i datterselskapet Duri Fagprofil AS. Disse felles ressurspersonene vil deretter leies ut til de selskapene som trenger denne tilgjengelige kompetansen for å oppnå vår målsetting om at «Sammen er vi bedre enn hver for oss»

BTG fortsetter å motivere selskapene i gruppen til å investere i og fokusere på ESG forbedrende tiltak, digitalisering og mer effektiv logistikk og verdikjede for å søke lønnsomhet.

BTG har i 2023 investert i kurs og demo lokaler for bransjeaktører. Det er inngått fremleieavtaler for 2024 som innebærer god aktivitet og minimale kostnader for BTG i 2024.

Finansielt har BTG ansvaret for gruppen sin «cash – pool» ovenfor bank.

BTG sin øvrige finansiering er knyttet til oppkjøp av underliggende bedrifter og ansees som begrenset oppimot underliggende verdier. Den finansielle og likviditetsmessige risikoen ansees som lav.

BTG har med regnskapsmessig effekt for 2023 solgt seg ned til 34% andel fra sin 50% andel i datterselskapet Ole Moe AS til en større samarbeidspartner og kunde. Partnerskapet ga svært positiv omsetningsutvikling i 2023 for Ole Moe og bygger verdier for BTG sin eierandel.

Vi søker aktivt etter bedrifter eller distribusjonsavtaler som kan passe inn under vår «paraply» eller inngå i etablerte selskaper. Det ble i april 2023 ervervet 50% av Bare3 AS, et nisje- selskap innen brannhemmende- og akustikkprodukter. Vår andel i selskapet er imidlertid solgt i februar 2024. Produkt og markedsområdet viste seg å være utenfor vårt kjerneområde og vår andel ble solgt med gevinst.

Da vi er importør i alle selskapene har den fortsatt svake norske kronen, økte råvare- og transportkostnader gitt oss utfordringer på dekningsbidrag og kostnader det ikke har vært mulig å hente inn ovenfor kundene. Vi forventet en styrking av den norske kronen i 2023, noe som dessverre heller ikke i dette året har blitt realisert og som har forverret seg inn i 2024. Økte renter øker også finanskostnadene på vår oppkjøpsfinansiering og driftsfinansiering.

BTG sin driftsinntekt ble i 2023 kr 1.315.657.- mot kr 367.509.- i 2022. Veksten i inntekten skyldes at flere ressurser er fast engasjert i BTG som selskap som igjen leies ut til øvrige selskap i gruppen. Dette fremkommer også i ulik fordeling av driftskostnader fra 2022 til 2023 i regnskapet



Driftsresultatet ble negativt med kr 4.341.266.-, en liten bedring fra 2022 som endte på kr -4.728.054.-

Ordinært resultat etter finans og skatt i 2023 ble på kr 35.812.961.- mot kr 57.718.335.- i 2022. Avviket skyldes vesentlig inntekt ved salg av aksjer i datterselskapet Treprodukter Øst AS i 2022, samt økte finanskostnader i 2023 etter oppkjøp av TEBO selskapene desember 2022, herunder agiotap på utviklingen av SEK på lånebeløp. Den positive effekten ved sterkere SEK på selskapsverdiene inngår ikke i regnskapet.

Selskapets egenkapital er pr 31.12.23 på kr 142.171.431.-, en økning fra kr 106.358.469.- i 2022. Det ansees å ligge betydelig merverdi i selskapets underliggende aktiva basert på datterselskapenes bokførte verdi og resultatutvikling. Totalkapitalen økte fra kr 252.239.196.- i 2022 til kr 253.998.987.- i 2023

Selskapets finansielle og likviditetsrisiko anses som lav.

Styret anbefaler for generalforsamlingen å godkjenne det fremlagte årsregnskap med disposisjoner hvor kr 35.812.961.- overføres til annen egenkapital. Det foreslås at det ikke utbetales utbytte da det ansees å være mange gode oppkjøpsmuligheter i perioden foran oss.

Fortsatt drift

I samsvar med regnskapslovens § 3-3 bekreftes det at forutsetningen om fortsatt drift er til stede og denne forutsetningen er lagt til grunn ved utarbeidelsen av regnskapet

Konsern

Utvikling i datterselskap har vært god også i 2023

Duri Fagprofil fortsetter sin sterke vekst med stor kundetilstrømning av den profesjonelle interiørhåndverker. Selskapet fortsetter å utvikle sitt brede produkt- og fagkompetansetilbud. Fra januar 2023 ble vi Norges største proffsenter for interiørhåndverkere. Vi utvidet vårt varehus areal i Brobekkveien på Alnabru med over 5000 m2 samt investerte i og åpnet egen kunderestaurant. 2023 har dokumentert at dette er en riktig satsning med kraftig økning av andelen av omsetningen som blir kjøpt i varehuset. Her følger naturlig nok også økte kostnader knyttet til økt personell, leiekostnader og lokalutbedringer, noe vi anser som en god investering for fortsatt fremtidig lønnsom vekst. Duri Fagprofil sin daglige leder, Urban Styffe, har i 2023 blitt daglig leder i BTG og Mattis Røisland har overtatt som daglig leder i Duri. Styret takker Urban for sitt langvarige og unike engasjement for Duri sin positive utvikling som nå flere av selskapene i Gruppen skal få glede av.

Datterselskapet Industri og Boligprodukter AS, har nå skiftet navn til IBG AS. Vi fortsetter arbeidet for videre vekst gjennom økt tilbud av nisjeprodukter og høy service til etablerte og nye kjedekunder. Samarbeidsavtale med nyervervede TEBO for distribusjon av mur og flisverktøy i Norge er etablert og selskapet er i innledende «læringsfase» for dette nye produkt og kundesegmentet. Et utfordrende marked for IBG sine kunder, herunder byggevarekjedene, påvirker også IBG, men gir også muligheter som ledelsen løpende søker.

«Tebo gruppen», våre 3 nyervervede nisje selskap i Sverige, leverte også i 2023 god og stabil utvikling og er i år for første gang inntatt i BTG sine konserntall. (Erverv desember 2022). Den stabile utviklingen fortsetter også i 2024 til tross for svært utfordrende markedssituasjon innen flis og mur-segmentet også i Sverige. Daglig leder i TEBO og nå også partner, Martin Palmkvist, er blitt en



betydelig ressurs også for øvrige selskaper i BTG og for vår satsning innenfor mur og flissegmentet i Norge i 2024.

Det nystartede R&D Sourcing AS har allerede vist sin nytteverdi ved å utvikle og forbedre produkter samt søke produsent kilder til glede for interne og eksterne kunder. 2023 har dokumentert en svært god utvikling og godt samarbeid med de øvrige selskapene i BTG. R&D selskapene i Norge og Sverige har bekreftet et stort potensial vi ser frem til å utvikle videre.

Den kjedeuavhengige maling og jernvaregrossisten Ole Moe AS har igjen vist en god utvikling hos nye store og små kunderelasjoner. Dette vil, gjennom viktige inngåtte strategiske avtaler, ytterligere forsterke seg gjennom 2024 og vi har stor tillit til ledelsen og fremtiden i Ole Moe. Ole Moe inngår ikke lenger i konsernregnskapet til BTG i 2023 da vår eierandel er redusert til 34% etter nedsalg til en sterk bransjeaktør og kunde av Ole Moe.

BTG investerte i 2021 i Selskapsgruppen NRI Group AB i Sverige. NRI har en årlig omsetning på ca 330 millioner SEK. NRI har vært en samarbeidspartner med BTG rundt produktområder og produksjon i svært mange år og vi kjenner derfor selskapene og menneskene som inngår i gruppen godt. Det har vært behov for enkelte omorganiseringer og det er gjennomført nødvendige kostnadskutt og organisasjonsendringer også i 2023.

BTG fortsetter med sin posisjon som en operasjonell, strategisk og finansiell 35% partner.

NRI Group inngår heller ikke i 2023 tallene våre basert på at vi fortsatt kun eier 35%. Samlet omsatte Ole Moe og NRI Group i 2023 for ca NOK 550 millioner som derved ikke er inkludert i våre bokførte konserntall for 2023.

Selskapet forventer å gjennomføre flere oppkjøp innenfor våre satsnings områder i 2024.

Som konsern økt driftsinntektene fra kr 647.286.106.- i 2022 til 694.524.519.- i 2023. Tallene i 2023 er ikke direkte sammenlignbare med 2022 da vår eierandel i Ole Moe ikke inngår i 2023 etter nedsalget til 34% og TEBO selskapene har kommet inn i konsernet først i 2023.

Konsernet oppnådde et driftsresultat før avskrivninger på kr 74.473.815 i 2023 mot kr 69.023.253.- i 2022 og etter avskrivninger på kr 61.645.837.- mot kr 63.449.358.- i 2022.

NettoFinanskostnader økte vesentlig i 2023 med -12.157.624.- mot 13.960.321.- i 2022. Årsaken til det positive netto finansresultatet i 2022 var gevinst ved salg av virksomhet. I 2023 har vi hatt økning av finanskostnader knyttet til oppkjøp av TEBO selskapene samt negativ utviklingen mot den svenske krone på SEK lån med 4,4 millioner.

Resultatet før skatt ble på denne bakgrunn i 2023 kr 49.488.213.- mot kr 77.409.679.- i 2022.

Konsernet samlede balanse i 2023 ble kr 339.077.517.- mot kr 363.461.030.- i 2022.

Egenkapital i 2023 økte til 137.174.314.- fra kr 106.301.180.- i 2022 som gir en egenkapital prosent i 2023 på 40,5% mot 29% i 2022.



Arbeidsmiljø, likestilling og diskriminering

Det er 3 ansatte i selskapet og arbeidsmiljøet anses som godt. Selskapet har også innleide ressurser ved behov.

Selskapets styre har bestått av 5 menn og 1 kvinne.

I konsernet, inklusiv nyervervede selskap, har det i snitt vært 140 ansatte i 2023. Vi vurderer arbeidsmiljøet i konsernet også til å være bra.

Fraværet i konsernet er tilnærmet uendret fra foregående år. Det har ikke blitt rapportert om alvorlige skader eller ulykker på arbeidsplassen.

Konsernet har som mål å være en arbeidsplass der det råder full likestilling mellom kvinner og menn, og sørge for at det ikke forekommer forskjellsbehandling grunnet etnisk bakgrunn, funksjonshemming og kjønn. Av konsernets 140 årsverk er 32 kvinner og resten menn, noe som følger naturlig for bransjens særegenhet.

Selskapet arbeider aktivt for å forhindre diskriminering som følge av nedsatt funksjonsevne, etnisitet, nasjonal opprinnelse, hudfarge, religion eller livssyn. Aktivitetene omfatter blant annet rekruttering, lønns- og arbeidsvilkår, forfremmelse, utviklingsmuligheter og beskyttelse mot trakassering. I eventuelle stillingsannonser oppfordrer man personer til å søke uansett alder, kjønn, funksjonsevne eller kulturell bakgrunn.


Selskapet er omfattet av Åpenhetsloven. Selskapet redegjør løpende for sine aktsomhetsvurderinger etter åpenhetsloven på www.btg-gruppen.no.


Det er ikke tegnet ansvarsforsikring for styrets medlemmer.

Ytre miljø

Virksomhetens bransje medfører verken forurensning eller utslipp som kan være til skade for det ytre miljø

Oslo, 06.05.24


Morten Røisland


Urøan Styffe


Martin Dokkan


Tony Støkkebo


Martin Palmkvist


Tomoe Hirukawa



RESULTATREGNSKAP 01.01 - 31.12

BYGGTILBEHØRS GRUPPEN AS KONSERN

Beløp i NOK	Note	2023	2022
DRIFTSINNEKTER			
Salgsinntekt	1	693 247 784	647 286 106
Annen driftsinntekt		1 276 735	626 008
Sum driftsinntekter		694 524 519	647 912 114
DRIFTSKOSTNADER			
Varekostnad		416 330 716	415 202 300
Lønnskostnad	2	108 181 984	82 320 166
Avskrivninger	3, 4	12 827 978	5 573 895
Annen driftskostnad	2	95 538 004	81 366 395
Sum driftskostnader		632 878 682	584 462 756
DRIFTSRESULTAT		61 645 837	63 449 358
FINANSINNEKTER OG FINANSKOSTNADER			
Inntekt på investering i tilknyttet selskap	5	1 472 740	2 634 691
Annen renteinntekt		1 548 460	1 679 768
Finansinntekter		2 250 588	18 152 319
Finanskostnader		-10 136 962	-4 128 608
Annen rentekostnad		-7 292 450	-4 377 849
Netto finansposter		-12 157 624	13 960 321
ORDINÆRT RESULTAT FØR SKATTEKOSTNAD		49 488 213	77 409 679
Skattekostnad på ordinært resultat	6	11 805 865	13 218 661
ÅRSRESULTAT		37 682 347	64 191 018
Opplysninger om			
Minoritetens andel av resultat		126 945	2 364 893
Majoritetens andel av resultat		37 555 402	61 826 124
Sum		37 682 347	64 191 017



EIENDELER 31.12

BYGGTILBEHØRS GRUPPEN AS KONSERN

Beløp i NOK	Note	2023	2022
ANLEGGSMIDLER			
Immaterielle eiendeler			
Utsatt skattefordel	6	843 883	799 997
Goodwill	3	31 124 541	43 066 111
Sum immaterielle eiendeler		31 968 424	43 866 108
Varige driftsmidler			
Driftsløsøre, inventar, verktøy o.l	4	19 916 773	16 443 515
Sum varige driftsmidler		19 916 773	16 443 515
Finansielle anleggsmidler			
Investeringer i tilknyttet selskap	5	30 771 832	14 343 226
Andre langsiktige fordringer		140 809	2 810 539
Sum finansielle anleggsmidler		30 912 641	17 153 765
Sum anleggsmidler		82 797 838	77 463 388
OMLØPSMIDLER			
Varer	7, 8	140 680 353	175 982 955
Fordringer			
Kundefordringer	8	71 262 611	81 855 406
Andre fordringer		19 650 856	11 111 423
Sum fordringer		90 913 467	92 966 829
Bankinnskudd, kontanter og lignende	9	24 685 859	17 047 858
Sum omløpsmidler		256 279 679	285 997 642
SUM EIENDELER		339 077 517	363 461 030




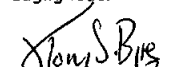
EGENKAPITAL OG GJELD 31.12

BYGGTILBEHØRS GRUPPEN AS
KONSERN

Beløp i NOK	Note	2023	2022
EGENKAPITAL			
Innskutt egenkapital			
Aksjekapital	10	1 234 569	1 111 112
Overkurs	10	70 375 717	32 624 295
Annen innskutt EK/ikke reg. kapitalforhøyelse		-	37 874 878
Sum innskutt egenkapital		71 610 286	71 610 285
Opptjent egenkapital			
Annen egenkapital (majoritet)	10	65 429 221	22 801 180
Sum opptjent egenkapital		65 429 221	22 801 180
Minoritetsinteresser	10	134 807	11 889 715
Sum egenkapital	10	137 174 314	106 301 180
GJELD			
Annen langsiktig gjeld			
Gjeld til kredittinstitusjoner	8	72 848 269	77 829 961
Øvrig langsiktig gjeld		90 000	100 000
Sum annen langsiktig gjeld		72 938 269	77 929 961
Kortsiktig gjeld			
Gjeld til kredittinstitusjoner	8	11 874 414	17 681 798
Leverandørgjeld		33 133 735	37 462 452
Betalbar skatt	6	7 027 311	15 016 359
Skyldig offentlige avgifter		17 387 714	19 574 518
Utbytte	10	-	30 000 000
Annen kortsiktig gjeld		59 541 760	59 494 762
Sum kortsiktig gjeld		128 964 934	179 229 889
Sum gjeld		201 903 203	257 159 850
SUM EGENKAPITAL OG GJELD		339 077 517	363 461 030

Oslo, 6. mai 2024


Martin Albert DokkenStyremedlem

Karl Martin Palmkvist
Styremedlem
Norten RøislandStyreleder

Tomoe Hirukawa
Styremedlem
Dan Urban Styffe
Styremedlem /
daglig leder
Tony Spakkebo
Styremedlem



KONTANTSTRØMOPPSTILLING 01.01 - 31.12

BYGGTILBEHØRS GRUPPEN AS KONSERN

Beløp i NOK	2023	2022
Kontantstrømmer fra operasjonelle aktiviteter		
Resultat før skatt	49 488 213	77 409 679
Resultatandel i tilknyttet selskap	-1 472 740	-2 634 691
Betalt skatt	-15 016 359	-13 238 779
Ordinære avskrivninger	12 827 978	5 573 895
Gevinst ved realisasjon /investering i aksjer	-1 231 072	-17 026 290
Endring i varer, kundefordringer og leverandørgjeld	33 027 247	-83 973 489
Endring i andre tidsavgrensningsposter	-2 823 937	38 165 867
Netto kontantstrøm fra operasjonelle aktiviteter	74 799 330	4 276 192
Kontantstrømmer fra investeringsaktiviteter		
Investeringer i varige driftsmidler	-10 700 406	-7 795 412
Endring i langsiktige fordringer	2 669 730	58 845
Kjøp av aksjer i datterselskap /tilknyttet selskap	-3 205 000	-97 543 912
Effekt ved datterselskaps inntreden / uttreden konsern	-22 516 900	52 067 415
Salg av varige driftsmidler (salgssum)	1 042 000	521 101
Salgssum salg av datterselskap	6 348 323	20 836 058
Netto kontantstrøm fra investeringsaktiviteter	-26 362 253	-31 855 905
Kontantstrømmer fra finansieringsaktiviteter		
Opptak av ny gjeld (kortsiktig og langsiktig)	-	53 815 314
Nedbetaling av gammel gjeld	-4 991 692	-
Endring kassakreditt	-5 807 384	3 843 356
Kapitalforhøyelse (ikke registrert)	-	37 874 878
Utbytte	-30 000 000	-70 000 000
Netto kontantstrøm fra finansieringsaktiviteter	-40 799 076	25 533 548
Netto endring i likvider i året	7 638 001	-2 046 165
Kontanter og bankinnskudd per 01.01	17 047 858	19 094 023
Kontanter og bankinnskudd per 31.12	24 685 859	17 047 858

Ubenyttet trekkrettighet på kassekreditt /
konsernkontoordning er kr 40 125 586 pr 31.12.2023.



Byggtilbehørs Gruppen AS

NOTEOPPLYSNINGER ÅR 2023 FOR KONSERNET

KONSOLIDERINGSPRINSIPPER

Byggtilbehørs Gruppen AS eier 100% av datterselskapene Duri Fagprofil AS, R&D Sourcing AS, IBG AS, Håndverkeren Lunsjbar AS, BTG Sverige AB, Tebo Byggtilbehør AB, Bjarnums Redskapsfabrikk AB og R&D Sourcing AB. De tre sistnevnte datterselskapene er kjøpt i desember 2022, resultatposter er derfor ikke konsolidert inn for 2022. Oppkjøpsmetoden benyttes.

I 2022 eide de 50% i selskapet Ole Moe AS som også ble konsolidert inn i konsernregnskapet da. Byggtilbehørs Gruppen reduserte tidlig i 2023 sin eierandel til 34 % i dette selskapet og selskapet er derfor ikke tatt inn ved full konsolidering i 2023.

Byggtilbehørs Gruppen AS har også en eierandel på 35 % i NRI Group AB, 34 % i Ole Moe AS og 35 % i Bare 3 AS. Bare 3 AS ble kjøpt med kort investeringshorisont og er solgt igjen i 2024.

Tilknyttede selskaper er tatt inn i konsernregnskapet etter egenkapitalmetoden. Dette gjelder ikke Bare 3 AS som ble solgt igjen i 2024. Verdi etter egenkapitalnoten i note 5, for Bare 3 AS, er kostpris.

Kostpris på aksjer i datterselskap er eliminert mot egenkapitalen i datterselskap på oppkjøpstidspunktet. Forskjell mellom kostpris og egenkapital på kjøpstidspunktet er allokert til underliggende merverdier eller goodwill, som avskrives.

Utdelinger fra datterselskap er inntektsført i morselskapet så lenge det er innenfor årets resultat.

Alle interne fordring og gjeldsposter samt interne transaksjoner mellom selskapene er eliminert.

REGNSKAPSPRINSIPPER

Konsernregnskapet er satt opp i samsvar med regnskapsloven og god regnskapsskikk.

Konsernregnskapet er satt opp under forutsetningen om fortsatt drift.

a) Salgsinntekter

Inntektsføring ved salg av varer skjer på leveringstidspunktet.

b) Klassifisering og vurdering av balanseposter

Omløpsmidler og kortsiktig gjeld omfatter poster som forfaller til betaling innen ett år etter anskaffelsestidspunktet, samt poster som knytter seg til varekretsløpet. Øvrige poster er klassifisert som anleggsmiddel/langsiktig gjeld.

Omløpsmidler vurderes til laveste av anskaffelseskost og virkelig verdi. Kortsiktig gjeld balanseføres til nominelt beløp på opptaktstidspunktet. Finansielle instrumenter klassifisert som omløpsmidler som inngår i en handelsportefølje vurderes til virkelig verdi.

Anleggsmidler vurderes til anskaffelseskost, men nedskrives til virkelig verdi dersom verdifallet ikke forventes å være forbigående. Langsiktig gjeld balanseføres til nominelt beløp på etableringstidspunktet.

c) Fordringer

Kundefordringer og andre fordringer er oppført i balansen til pålydende etter fradrag for avsetning til forventet tap.

d) Varebeholdning

Lager av innkjøpte varer er verdsatt til laveste av anskaffelseskost etter FIFO-prinsippet og virkelig verdi.

e) Driftsinntekter og kostnader

Transaksjoner registreres til verdien av vederlaget på transaksjonstidspunktet. Inntekten er resultatført i den perioden den er opptjent. Utgifter kostnadsføres i samme periode som tilhørende inntekt.

f) Varige driftsmidler

Varige driftsmidler balanseføres og avskrives over driftsmiddelets levetid dersom de har levetid over 3 år og har en kostpris som overstiger kr 15 000. Direkte vedlikehold av driftsmidler kostnadsføres løpende under driftskostnader, mens påkostninger eller forbedringer tillegges driftsmiddelet kostpris og avskrives i takt med dette.



g) Skatt

Skattekostnaden i resultatregnskapet omfatter både periodens betalbare skatt og endring i utsatt skatt. Utsatt skatt er beregnet med 22% på grunnlag av de midlertidige forskjeller som eksisterer mellom regnskapsmessige og skattemessige verdier, samt ligningsmessig underskudd til fremføring ved utgangen av regnskapsåret. Skatteøkende og skattereduserende midlertidige forskjeller som reverserer eller kan reversere i samme periode er utlignet.

h) Kontantstrømsanalyse

Kontantstrømsanalysen er satt opp etter indirekte metode. Beholdningen av kontanter og kontantekvivalenter består av bankmidler.

i) Valuta

Pengeposter i utenlandsk valuta er vurdert til kursen ved regnskapsårets slutt. Transaksjoner i utenlandskvaluta er gjort til kursen på transaksjonstidspunktet.

Note 1 Salgsinntekter

Konsernet selger B2B produkter innen verktøy, maskiner og byggerelaterte varer. Konsernets omsetning har i 2023 vært på 693 millioner. Av denne omsetningen er kr 173 millioner i Sverige, mens resten er i Norge. I 2022 var all omsetning i Norge da de svenske selskapene resultatmessig ikke var tatt inn i konsernet. Omsetningen for de svenske selskapene i 2022 var MNOK 122 (perioden 01.04-31.12 - 8 mnd). Konsernets omsetning i 2023 er påvirket av at Ole Moe AS ikke lenger er en del av konsernet. Ole Moe AS sin omsetning i konsernregnskapet for 2022 var MNOK 154.

Note 2 LØNN, PENSJONER M.M

	2023	2022
Lønninger	83 845 972	65 671 919
Arbeidsgiveravgift	16 086 613	10 402 145
Pensjonsforsikring	3 991 505	2 429 733
Annens personalkostnad	4 257 895	3 816 369
Sum	108 181 985	82 320 166
Gjennomsnitt antall ansatte (årsverk)	122	132

Revisor

Bokført revisjonshonorar er for 2023 for konsernet kr 427 000 samt annen bistand med kr 134 300. Honoraret er eksklusiv merverdiavgift.

Det er ikke avtale om sluttverderlag til ledende ansatte eller styret utover det som gjelder andre ansatte i konsernet. Det er ikke stillet sikkerhet for styret, aksjonærer eller daglig leder i konsernet.

Det er utbetalt styrehonorar på kr 40 000 i Byggtilbehørs Gruppen AS. Det er utbetalt ikke utbetalt styrehonorar til styrene i datterselskapene.

Det er inngått avtale om pensjonsordning for de ansatte i konsernet som tilfredstiller kravene til obligatorisk tjenestepensjon.

Note 3 GOODWILL

	Ole Moe AS	I datterselskap - Duri Fagprofil AS	I ebo Byggtilbehør AB, Bjarnum Redskapsfabrikk AB og R&D Sourcing AB	Totalt
Anskaffelseskost 01.01	8 203 370	185 000	38 899 426	47 287 796
Akk avskrivning 01.01	2 461 011	120 000	-	2 581 011
Bokført verdi 01.01	5 742 359	65 000	38 899 426	44 706 785
Tilgang i år, kostpris	-	-	-	-
Avgang i år, kostpris	5 742 359	-	-	5 742 359
Årets avskrivninger	-	60 000	7 779 885	7 839 885
Bokført verdi 31.12	-	5 000	31 119 541	31 124 541
Avskrivningssatser	5 år	5 år	5 år	

Ole Moe AS gikk ut som datterselskap i 2023.



Note 4 ANLEGGSMIDLER

	Maskiner, biler og inventar	Patenter	Tomt, Bygninger og fast eiendom	Totalt
Anskaffelseskost 01.01	39 808 331	372 000	-	40 180 331
Akk avskrivning 01.01	23 364 816	372 000	-	23 736 816
Bokført verdi 01.01	16 443 515	-	-	16 443 515
Tilgang i år, kostpris	10 700 406	-	-	10 700 406
Avgang ved utreden konsernselskap	1 316 900	-	-	1 316 900
Avgang i år, kostpris	922 155	-	-	922 155
Årets avskrivninger	4 988 093	-	-	4 988 093
Bokført verdi 31.12	19 916 773	-	-	19 916 773
Avskrivningssatser	10 % - 33 %	0-33%	Tomt - avskrives ikke	

Note 5 Tilknyttede selskaper

Konsern

Eier - andel	Selskap	Resultat 2023	Egenkapital 31.12.2023	Bokført verdi kostmetoden	Resultatandel	Verdi etter egenkapital metode
35 %	NRI Group AB	4 021 114	40 980 000	12 619 775	1 407 390	16 627 331
34 %	Ole Moe AS	3 473 553	26 252 986	11 096 627	65 350	10 939 501
35 %	Bare 3 AS	-1 566 968		3 205 000	0	3 205 000
				26 921 402	1 472 740	30 771 832

Note 6 SKATT

Årets skattekostnad fordeler seg på:	2023	2 022
Betalbar skatt (22%)	12 041 631	12 323 198
Endring utsatt skatt	-235 766	895 463
Korreksjon av skatt tidligere år	0	0
Skattekostnad	11 805 865	13 218 661
<i>Spesifikasjon av midlertidige forskjeller:</i>	31.12.2023	31.12.2022
Kundefordringer	-1 803 053	-1 594 493
Lager	-1 577 786	-2 289 341
Anleggsmidler	1 658 972	247 580
Avsetning 3 % på ubytte - fritaksmetoden	0	0
Gevinst og tapskonto	0	0
Sum	-1 721 867	-3 636 254
Fremførbart underskudd	-2 113 964	-101
Grunnlag utsatt skattefordel	-3 835 831	-3 636 355
Utsatt skattefordel 22%	-843 883	-799 997
Herav ikke balanseført	0	0
Balanseført utsatt skattefordel	-843 883	-799 997

Note 7 VAREBEHOLDNING

	Konsernet
Brutto varebeholdning	142 258 139
Ukuransavsetning	-1 577 786
Bokført verdi 31.12	140 680 353

0



Note 8 Gjeld og fordringer og pantestillelser

All selskapets og konsernets gjeld forfaller til betaling innen 5 år.

Konsernets pantestillelser:

Gjeld til kredittinstitusjoner - trukket kassekreditt /factoringfinansiering	11 874 414
Annen pantsikret gjeld (Langsiktig)	72 848 269
Pantsikret gjeld:	84 722 683

Konsernets selskaper har til sammen en kassekreditt limit på kr 52 000 000.

Som sikkerhet for lån og kassekreditt er det pantsatt kundefordringer og varelager i selskapets datterselskaper, Duri Fagprofil AS og IBG AS med totalt MNOK 15 i driftstilbehør, samt MNOK 200 i kundefordringer og MNOK 200 i varelager.

Bokført verdi av eiendeler stillet som sikkerhet for denne gjelden:

Varelager	101 860 158
Kundefordringer	43 857 458
Driftsmidler	16 168 702

Note 9 BUNDNE BANKINNSKUDD

Av konsernets bankbeholdningen er kr 3 245 581 bundet til betaling av skattetrekk for de ansatte.

Note 10 EGENKAPITAL i konsernet Byggtilbehørs Gruppen AS

Konsernets egenkapital	Majoritet	Minoritet	Sum
Egenkapital 1. januar	94 411 465	11 889 715	106 301 180
Konsernets årsresultat	37 555 402	126 945	37 682 347
Avsatt utbytte	0	0	0
Omfordeling minoritet nedslag datterselskap	-7 862	7 862	0
Avgang minoritet ved uttreden av datterselskap fra konsern		-11 889 715	-11 889 715
Tilleggsutbytte	0	0	0
Omregningsdifferanse utenlandske datterselskap	5 080 502	0	5 080 502
Egenkapital 31.12	137 039 507	134 807	137 174 314

Aksjekapitalen i Byggtilbehørs Gruppen AS per 31.12 består av en aksjeklasse med 1 234 569 aksjer pålydende kr 1.

Aksjeeiere per 31.12.	Antall	Eierandel	Stemmeandel
MoR AS (Morten Røisland - styreleder)	577 780	46,80 %	46,80 %
DuS AS (Dan Urban Styffe - styremedlem)	422 267	34,20 %	34,20 %
Martin Palmquist AB (Karl M. Palmquist - styremedlem)	123 457	10,00 %	10,00 %
IBG Holding AS (Martin Albert Dokkan - styremedlem)	106 623	8,64 %	8,64 %
Vikenes AS	4 442	0,36 %	0,36 %
Totalt aksjer	1 234 569	100,00 %	100,00 %



NITSCHKE

Til generalforsamlingen i Byggtilbehørs Gruppen AS

UAVHENGIG REVISORS BERETNING

Uttalelse om revisjonen av årsregnskapet

Konklusjon

Vi har revidert årsregnskapet for Byggtilbehørs Gruppen AS som viser et overskudd for selskapsregnskapet på kr 35 812 961 og et overskudd for konsernregnskapet på kr 37 682 347. Årsregnskapet består av:

- selskapsregnskapet, som består av balanse per 31. desember 2023, resultatregnskap og kontantstrømpoppstilling for regnskapsåret avsluttet per denne datoen og noter til årsregnskapet, herunder et sammendrag av viktige regnskapsprinsipper, og
- konsernregnskapet som består av balanse per 31. desember 2023, resultatregnskap og kontantstrømpoppstilling for regnskapsåret avsluttet per denne datoen og noter til årsregnskapet, herunder et sammendrag av viktige regnskapsprinsipper.

Etter vår mening

- oppfyller årsregnskapet gjeldende lovkrav,
- gir selskapsregnskapet et rettviseende bilde av selskapets finansielle stilling per 31. desember 2023 og av dets resultater og kontantstrømmer for regnskapsåret avsluttet per denne datoen i samsvar med regnskapslovens regler og god regnskapsskikk i Norge, og
- gir konsernregnskapet et rettviseende bilde av konsernets finansielle stilling per 31. desember 2023 og av dets resultater og kontantstrømmer for regnskapsåret avsluttet per denne datoen i samsvar med regnskapslovens regler og god regnskapsskikk i Norge.

Grunnlag for konklusjonen

Vi har gjennomført revisjonen i samsvar med de internasjonale revisjonsstandardene International Standards on Auditing (ISA-ene). Våre oppgaver og plikter i henhold til disse standardene er beskrevet nedenfor under Revisors oppgaver og plikter ved revisjonen av årsregnskapet. Vi er uavhengige av selskapet slik det kreves i lov, forskrift og International Code of Ethics for Professional Accountants (inkludert internasjonale uavhengighetsstandarder) utstedt av the International Ethics Standards Board for Accountants (IESBA-reglene), og vi har overholdt våre øvrige etiske forpliktelser i samsvar med disse kravene. Innhentet revisjonsbevis er etter vår vurdering tilstrekkelig og hensiktsmessig som grunnlag for vår konklusjon.



NITSCHKE

Øvrig informasjon

Styret (ledelsen) er ansvarlig for informasjonen i årsberetningen. Vår konklusjon om årsregnskapet ovenfor dekker ikke informasjonen i årsberetningen.

I forbindelse med revisjonen av årsregnskapet er det vår oppgave å lese. Formålet er å vurdere hvorvidt det foreligger vesentlig inkonsistens mellom årsberetningen og årsregnskapet og den kunnskap vi har opparbeidet oss under revisjonen av årsregnskapet, eller hvorvidt informasjon i årsberetningen ellers fremstår som vesentlig feil. Vi har plikt til å rapportere dersom årsberetningen fremstår som vesentlig feil. Vi har ingenting å rapportere i så henseende.

Basert på kunnskapen vi har opparbeidet oss i revisjonen, mener vi at årsberetningen

- er konsistent med årsregnskapet og
- inneholder de opplysninger som skal gis i henhold til gjeldende lovkrav.

Ledelsens ansvar for årsregnskapet

Ledelsen er ansvarlig for å utarbeide årsregnskapet og for at det gir et rettviseende bilde i samsvar med regnskapslovens regler og god regnskapsskikk i Norge. Ledelsen er også ansvarlig for slik intern kontroll som den finner nødvendig for å kunne utarbeide et årsregnskap som ikke inneholder vesentlig feilinformasjon, verken som følge av misligheter eller utilsiktede feil.

Ved utarbeidelsen av årsregnskapet må ledelsen ta standpunkt til selskapets og konsernets evne til fortsatt drift og opplyse om forhold av betydning for fortsatt drift. Forutsetningen om fortsatt drift skal legges til grunn for årsregnskapet så lenge det ikke er sannsynlig at virksomheten vil bli avvirket.

Revisors oppgaver og plikter ved revisjonen av årsregnskapet

Vårt mål er å oppnå betryggende sikkerhet for at årsregnskapet som helhet ikke inneholder vesentlig feilinformasjon, verken som følge av misligheter eller utilsiktede feil, og å avgi en revisjonsberetning som inneholder vår konklusjon. Betryggende sikkerhet er en høy grad av sikkerhet, men ingen garanti for at en revisjon utført i samsvar med ISA-ene, alltid vil avdekke vesentlig feilinformasjon som eksisterer. Feilinformasjon kan oppstå som følge av misligheter eller utilsiktede feil. Feilinformasjon blir vurdert som vesentlig dersom den enkeltvis eller samlet med rimelighet kan forventes å påvirke økonomiske beslutninger som brukerne foretar basert på årsregnskapet.

For videre beskrivelse av revisors oppgaver og plikter vises det til:
<https://revisorforeningen.no/revisjonsberetninger>

Lysaker, 6. mai 2024
NITSCHKE AS


Øystein Fusdahl
statsautorisert revisor





Årsberetning 2023 – Bygg Tilbehørs Gruppen AS (BTG)

Virksomhetens art og lokalisering

Virksomhetsområdet til Bygg Tilbehørs Gruppen AS (BTG) er investeringer i, og utvikling av, SMB bedrifter som selger og distribuerer nisjeprodukter innen byggevarer og tilbehør.

Selskapet opererer som et eierselskap for flere aktive datterselskap i Norge og Sverige.

Vår forretningsadresse er Karenslyst Alle 16- Oslo.

Redegjørelse for årsregnskapet og utvikling

Selskapet er ikke utsatt for særskilte faktorer som påvirker virksomheten ut over hva som er vanlig for en eier av handelsvirksomheter i byggevarebransjen. Selskapets omsetning, resultat og risiko påvirkes av de generelle økonomiske konjunktorene og konkurransesituasjonen. Markedsituasjonen for bransjen i 2023 og 2024 har vært og forventes mer utfordrende enn tidligere.

BTG vil benytte perioden til fortsatt å investere i videre vekst og markedsutvikling.

BTG har i 2023 flyttet ressurspersoner som tidligere har vært ansatt i datterselskap og blitt benyttet av flere av søsterselskapene opp i BTG. Organisasjonen ledes av daglig leder Urban Styffe, tidligere daglig leder i datterselskapet Duri Fagprofil AS. Disse felles ressurspersonene vil deretter leies ut til de selskapene som trenger denne tilgjengelige kompetansen for å oppnå vår målsetting om at «Sammen er vi bedre enn hver for oss»

BTG fortsetter å motivere selskapene i gruppen til å investere i og fokusere på ESG forbedrende tiltak, digitalisering og mer effektiv logistikk og verdikjede for å søke lønnsomhet.

BTG har i 2023 investert i kurs og demo lokaler for bransjeaktører. Det er inngått fremleieavtaler for 2024 som innebærer god aktivitet og minimale kostnader for BTG i 2024.

Finansielt har BTG ansvaret for gruppen sin «cash – pool» ovenfor bank.

BTG sin øvrige finansiering er knyttet til oppkjøp av underliggende bedrifter og ansees som begrenset oppimot underliggende verdier. Den finansielle og likviditetsmessige risikoen ansees som lav.

BTG har med regnskapsmessig effekt for 2023 solgt seg ned til 34% andel fra sin 50% andel i datterselskapet Ole Moe AS til en større samarbeidspartner og kunde. Partnerskapet ga svært positiv omsetningsutvikling i 2023 for Ole Moe og bygger verdier for BTG sin eierandel.

Vi søker aktivt etter bedrifter eller distribusjonsavtaler som kan passe inn under vår «paraply» eller inngå i etablerte selskaper. Det ble i april 2023 ervervet 50% av Bare3 AS, et nisje- selskap innen brannhemmende- og akustikkprodukter. Vår andel i selskapet er imidlertid solgt i februar 2024. Produkt og markedsområdet viste seg å være utenfor vårt kjerneområde og vår andel ble solgt med gevinst.

Da vi er importør i alle selskapene har den fortsatt svake norske kronen, økte råvare- og transportkostnader gitt oss utfordringer på dekningsbidrag og kostnader det ikke har vært mulig å hente inn ovenfor kundene. Vi forventet en styrking av den norske kronen i 2023, noe som dessverre heller ikke i dette året har blitt realisert og som har forverret seg inn i 2024.

Økte renter øker også finanskostnadene på vår oppkjøpsfinansiering og driftsfinansiering.

BTG sin driftsinntekt ble i 2023 kr 1.315.657.- mot kr 367.509.- i 2022. Veksten i inntekten skyldes at flere ressurser er fast engasjert i BTG som selskap som igjen leies ut til øvrige selskap i gruppen. Dette fremkommer også i ulik fordeling av driftskostnader fra 2022 til 2023 i regnskapet



Driftsresultatet ble negativt med kr 4.341.266.-, en liten bedring fra 2022 som endte på kr -4.728.054.-

Ordinært resultat etter finans og skatt i 2023 ble på kr 35.812.961.- mot kr 57.718.335.- i 2022. Avviket skyldes vesentlig inntekt ved salg av aksjer i datterselskapet Treprodukter Øst AS i 2022, samt økte finanskostnader i 2023 etter oppkjøp av TEBO selskapene desember 2022, herunder agiotap på utviklingen av SEK på lånebeløp. Den positive effekten ved sterkere SEK på selskapsverdiene inngår ikke i regnskapet.

Selskapets egenkapital er pr 31.12.23 på kr 142.171.431.-, en økning fra kr 106.358.469.- i 2022. Det ansees å ligge betydelig merverdi i selskapets underliggende aktiva basert på datterselskapenes bokførte verdi og resultatutvikling. Totalkapitalen økte fra kr 252.239.196.- i 2022 til kr 253.998.987.- i 2023

Selskapets finansielle og likviditetsrisiko anses som lav.

Styret anbefaler for generalforsamlingen å godkjenne det fremlagte årsregnskap med disposisjoner hvor kr 35.812.961.- overføres til annen egenkapital. Det foreslås at det ikke utbetales utbytte da det ansees å være mange gode oppkjøpsmuligheter i perioden foran oss.

Fortsatt drift

I samsvar med regnskapslovens § 3-3 bekreftes det at forutsetningen om fortsatt drift er til stede og denne forutsetningen er lagt til grunn ved utarbeidelsen av regnskapet

Konsern

Utvikling i datterselskap har vært god også i 2023

Duri Fagprofil fortsetter sin sterke vekst med stor kundetilstrømning av den profesjonelle interiørhåndverker. Selskapet fortsetter å utvikle sitt brede produkt- og fagkompetansetilbud. Fra januar 2023 ble vi Norges største proffsenter for interiørhåndverkere. Vi utvidet vårt varehus areal i Brobekkveien på Alnabru med over 5000 m2 samt investerte i og åpnet egen kunderestaurant. 2023 har dokumentert at dette er en riktig satsning med kraftig økning av andelen av omsetningen som blir kjøpt i varehuset. Her følger naturlig nok også økte kostnader knyttet til økt personell, leiekostnader og lokalutbedringer, noe vi anser som en god investering for fortsatt fremtidig lønnsom vekst. Duri Fagprofil sin daglige leder, Urban Styffe, har i 2023 blitt daglig leder i BTG og Mattis Røisland har overtatt som daglig leder i Duri. Styret takker Urban for sitt langvarige og unike engasjement for Duri sin positive utvikling som nå flere av selskapene i Gruppen skal få glede av.

Datterselskapet Industri og Boligprodukter AS, har nå skiftet navn til IBG AS. Vi fortsetter arbeidet for videre vekst gjennom økt tilbud av nisjeprodukter og høy service til etablerte og nye kjedekunder. Samarbeidsavtale med nyervervede TEBO for distribusjon av mur og flisverktøy i Norge er etablert og selskapet er i innledende «læringsfase» for dette nye produkt og kundesegmentet. Et utfordrende marked for IBG sine kunder, herunder byggevarekjedene, påvirker også IBG, men gir også muligheter som ledelsen løpende søker.

«Tebo gruppen», våre 3 nyervervede nisje selskap i Sverige, leverte også i 2023 god og stabil utvikling og er i år for første gang inntatt i BTG sine konserntall. (Erverv desember 2022). Den stabile utviklingen fortsetter også i 2024 til tross for svært utfordrende markedssituasjon innen flis og mur-segmentet også i Sverige. Daglig leder i TEBO og nå også partner, Martin Palmkvist, er blitt en



betydelig ressurs også for øvrige selskaper i BTG og for vår satsning innenfor mur og flissesegmentet i Norge i 2024.

Det nystartede R&D Sourcing AS har allerede vist sin nytteverdi ved å utvikle og forbedre produkter samt søke produsent kilder til glede for interne og eksterne kunder. 2023 har dokumentert en svært god utvikling og godt samarbeid med de øvrige selskapene i BTG. R&D selskapene i Norge og Sverige har bekreftet et stort potensial vi ser frem til å utvikle videre.

Den kjedeuavhengige maling og jernvaregrossisten Ole Moe AS har igjen vist en god utvikling hos nye store og små kunderelasjoner. Dette vil, gjennom viktige inngåtte strategiske avtaler, ytterligere forsterke seg gjennom 2024 og vi har stor tillit til ledelsen og fremtiden i Ole Moe. Ole Moe inngår ikke lenger i konsernregnskapet til BTG i 2023 da vår eierandel er redusert til 34% etter nedsalg til en sterk bransjeaktør og kunde av Ole Moe.

BTG investerte i 2021 i Selskapsgruppen NRI Group AB i Sverige. NRI har en årlig omsetning på ca 330 millioner SEK. NRI har vært en samarbeidspartner med BTG rundt produktområder og produksjon i svært mange år og vi kjenner derfor selskapene og menneskene som inngår i gruppen godt. Det har vært behov for enkelte omorganiseringer og det er gjennomført nødvendige kostnadsutt og organisasjonsendringer også i 2023.

BTG fortsetter med sin posisjon som en operasjonell, strategisk og finansiell 35% partner.

NRI Group inngår heller ikke i 2023 tallene våre basert på at vi fortsatt kun eier 35%.

Samlet omsatte Ole Moe og NRI Group i 2023 for ca NOK 550 millioner som derved ikke er inkludert i våre bokførte konserntall for 2023.

Selskapet forventer å gjennomføre flere oppkjøp innenfor våre satsnings områder i 2024.

Som konsern økt driftsinntektene fra kr 647.286.106.- i 2022 til 694.524.519.- i 2023.

Tallene i 2023 er ikke direkte sammenlignbare med 2022 da vår eierandel i Ole Moe ikke inngår i 2023 etter nedsalget til 34% og TEBO selskapene har kommet inn i konsernet først i 2023.

Konsernet oppnådde et driftsresultat før avskrivninger på kr 74.473.815 i 2023 mot kr 69.023.253.- i 2022 og etter avskrivninger på kr 61.645.837.- mot kr 63.449.358.- i 2022.

Nettofinanskostnader økte vesentlig i 2023 med -12.157.624.- mot 13.960.321.- i 2022. Årsaken til det positive netto finansresultatet i 2022 var gevinst ved salg av virksomhet. I 2023 har vi hatt økning av finanskostnader knyttet til oppkjøp av TEBO selskapene samt negativ utviklingen mot den svenske krone på SEK lån med 4,4 millioner.

Resultatet før skatt ble på denne bakgrunn i 2023 kr 49.488.213.- mot kr 77.409.679.- i 2022.

Konsernet samlede balanse i 2023 ble kr 339.077.517.- mot kr 363.461.030.- i 2022.

Egenkapital i 2023 økte til 137.174.314.- fra kr 106.301.180.- i 2022 som gir en egenkapital prosent i 2023 på 40,5% mot 29% i 2022.



Arbeidsmiljø, likestilling og diskriminering

Det er 3 ansatte i selskapet og arbeidsmiljøet anses som godt. Selskapet har også innleide ressurser ved behov.

Selskapets styre har bestått av 5 menn og 1 kvinne.

I konsernet, inklusiv nyervervede selskap, har det i snitt vært 140 ansatte i 2023. Vi vurderer arbeidsmiljøet i konsernet også til å være bra.

Fraværet i konsernet er tilnærmet uendret fra foregående år. Det har ikke blitt rapportert om alvorlige skader eller ulykker på arbeidsplassen.

Konsernet har som mål å være en arbeidsplass der det råder full likestilling mellom kvinner og menn, og sørge for at det ikke forekommer forskjellsbehandling grunnet etnisk bakgrunn, funksjonshemming og kjønn. Av konsernets 140 årsverk er 32 kvinner og resten menn, noe som følger naturlig for bransjens særegenhet.

Selskapet arbeider aktivt for å forhindre diskriminering som følge av nedsatt funksjonsevne, etnisitet, nasjonal opprinnelse, hudfarge, religion eller livssyn. Aktivitetene omfatter blant annet rekruttering, lønns- og arbeidsvilkår, forfremmelse, utviklingsmuligheter og beskyttelse mot trakassering. I eventuelle stillingsannonser oppfordrer man personer til å søke uansett alder, kjønn, funksjonsevne eller kulturell bakgrunn.


Selskapet er omfattet av Åpenhetsloven. Selskapet redegjør løpende for sine aktsomhetsvurderinger etter åpenhetsloven på www.btg-gruppen.no.

Det er ikke tegnet ansvarsforsikring for styrets medlemmer.

Ytre miljø

Virksomhetens bransje medfører verken forurensning eller utslipp som kan være til skade for det ytre miljø

Oslo, 06.05.24



Morten Røisland Ulfan Styffe



Martin Dokkan Tony Støkkebo



Martin Palmkvist



Tomoe Hirukawa



Resultatregnskap			
Byggtilbehørs Gruppen AS			
	Note	2023	2022
Driftsinntekter og driftskostnader			
Annen driftsinntekt		1 315 657	367 509
Sum driftsinntekter		1 315 657	367 509
Varekostnad		796 659	375 478
Lønnskostnad	1	2 461 825	504 139
Avskrivning av driftsmidler og immaterielle eiendeler	2	195 570	47 949
Annen driftskostnad		2 202 869	4 167 997
Sum driftskostnader		5 656 923	5 095 562
Driftsresultat		-4 341 266	-4 728 054
Finansinntekter og finanskostnader			
Inntekt på investering i datterselskap/tilknyttet selskap	3	48 344 428	47 000 000
Renteinntekt fra foretak i samme konsern		663 674	728 622
Annen renteinntekt		767 081	503 313
Annen finansinntekt	4	1 107 788	17 206 389
Annen rentekostnad		6 706 368	1 940 709
Annen finanskostnad		4 464 919	55 641
Resultat av finansposter		39 711 683	63 441 974
Resultat før skattekostnad		35 370 417	58 713 920
Skattekostnad på resultat	5	-442 544	995 585
Resultat		35 812 961	57 718 335
Årsresultat		35 812 961	57 718 335
Overføringer			
Avsatt til utbytte		0	30 000 000
Avsatt til annen egenkapital		35 812 961	27 718 335
Sum overføringer		35 812 961	57 718 335

Byggtilbehørs Gruppen AS

Side 1



Balanse			
Byggtilbehørs Gruppen AS			
Eiendeler	Note	2023	2022
Anleggsmidler			
Utsatt skattefordel		433 988	0
Sum immaterielle eiendeler		433 988	0
Varige driftsmidler			
Maskiner og anlegg	2	1 308 909	102 712
Driftsløsøre, inventar o.a. utstyr		287 176	74 806
Sum varige driftsmidler		1 596 086	177 518
Finansielle anleggsmidler			
Investeringer i datterselskap	4	165 816 010	182 163 403
Lån til foretak i samme konsern	3	13 668 229	13 762 055
Investeringer i tilknyttet selskap		14 301 627	0
Andre langsiktige fordringer		113 200	2 071 215
Sum finansielle anleggsmidler		193 899 066	197 996 673
Sum anleggsmidler		195 929 140	198 174 191
Omløpsmidler			
Fordringer			
Kundefordringer	3	47 165	17 045
Andre kortsiktige fordringer	3	1 195 328	2 112 990
Konsernfordringer	3	49 650 322	51 894 027
Sum fordringer		50 892 815	54 024 063
Bankinnskudd, kontanter o.l.		7 177 032	40 943
Sum omløpsmidler		58 069 847	54 065 005
Sum eiendeler		253 998 987	252 239 196


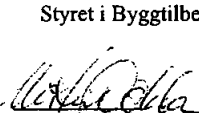




Byggtilbehørs Gruppen AS

Side 1



Balanse			
Byggtilbehørs Gruppen AS			
Egenkapital og gjeld	Note	2023	2022
Egenkapital			
Innskutt egenkapital			
Aksjekapital	6, 7	1 234 569	1 111 112
Overkurs	7	70 375 717	32 624 295
Ikke registrert kap.forhøyelse	7	0	37 874 878
Sum innskutt egenkapital		71 610 286	71 610 286
Opptjent egenkapital			
Annen egenkapital	7	70 561 145	34 748 184
Sum opptjent egenkapital		70 561 145	34 748 184
Sum egenkapital	7	142 171 431	106 358 469
Gjeld			
Avsetning for forpliktelser			
Utsatt skatt	5	0	8 556
Annen langsiktig gjeld			
Gjeld til kredittinstitusjoner	8	71 602 913	76 258 133
Sum annen langsiktig gjeld		71 602 913	76 258 133
Kortsiktig gjeld			
Gjeld til kredittinstitusjoner		11 874 414	3 832 246
Leverandørgjeld	3	123 068	3 304 307
Betalbar skatt	5	0	964 992
Skyldig offentlige avgifter		172 300	0
Utbytte	7	0	30 000 000
Konserngjeld	3	800 540	25 774 189
Annen kortsiktig gjeld	3	27 254 320	5 738 304
Sum kortsiktig gjeld		40 224 643	69 614 038
Sum gjeld		111 827 556	145 880 727
Sum egenkapital og gjeld		253 998 987	252 239 196



Balanse			
Byggtilbehørs Gruppen AS			
Oslo, 06.05.2024			
Styret i Byggtilbehørs Gruppen AS			
			
Morten Røisland styreleder	Martin Albert Dokkan styremedlem	Dår Urban Styffe Styremedlem / Daglig leder	Karl Martin Palmkvist styremedlem
			
Tony Støkkebo Bye styremedlem		Tomoe Hirukawa styremedlem	
Byggtilbehørs Gruppen AS			Side 3

**Byggtilbehørs Gruppen AS****Noter til regnskapet 2023**

KONTANTSTRØMANALYSE	Note	2023	2022
Kontantstrøm fra operasjonelle aktiviteter			
Resultat før skattekostnad		35 370 417	58 713 920
Ordinær avskrivning	1	195 570	47 949
Betalt skatt	4	-964 992	-311 760
Gevinst ved salg av driftsmidler/finansielle anleggsmidler		-1 107 557	0
Endring i fordringer		3 131 248	-7 788 737
Endring i leverandørgjeld		-3 181 239	3 148 899
Endring i andre tidsavgrensninger		-3 285 332	5 759 152
Netto kontantstrøm fra operasjonelle aktiviteter (A)		30 158 115	59 569 423
Kontantstrøm fra investeringsaktiviteter			
Investeringer i datterselskap og andre selskaper		-3 205 000	-56 139 033
Investering i driftsmidler - / salgssum driftsmidler +		-1 614 138	-75 435
Langsiktige fordringer (Utlån- / Tilbakebetaling +)		2 051 841	-881 122
Salgssum av driftsmidler/ finansielle anleggsmidler		6 358 323	0
Netto kontantstrøm fra investeringsaktiviteter (B)		3 591 026	-57 095 590
Kontantstrøm fra finansieringsaktiviteter			
Endring i kassekreditt		8 042 168	3 832 246
Utbetalt utbytte / konsernbidrag		-30 000 000	-70 000 000
Nedbetalt(-) /opptak (+) langsiktig gjeld		-4 655 220	53 758 133
Netto kontantstrøm fra finansieringsaktiviteter (C)		-26 613 052	-12 409 621
Sammendrag			
Netto endringer i kontanter og kontantekvivalenter (A+B+C)		7 136 089	-9 935 788
Beholdning i kontanter og kontantekvivalenter 01.01.		40 943	9 976 731
Beholdning i kontanter og kontantekvivalenter 31.12.		7 177 032	40 943



Noter til årsregnskapet for 2023 for Byggtilbehørs Gruppen AS

Regnskapsprinsipper

Årsregnskapet er satt opp i samsvar med regnskapslovens bestemmelser og god regnskapsskikk. Selskapets virksomhetsområde er investeringer i og finansiering av selskaper og eiendom samt å yte tjenester til selskapene i konsernet.

Datterselskap/tilknyttet selskap

Datterselskaper og tilknyttede selskaper vurderes etter kostmetoden i selskapsregnskapet. Investeringene er vurdert til anskaffelseskost for aksjene med mindre nedskrivning har vært nødvendig. Investering i andre langsiktige aksjer og andeler følger de samme vurderingsregler.

Utbytte og andre utdelinger er inntektsført samme år som det er avsatt i datterselskapene. Overstiger utbytte andel av tilbakeholdt resultat etter kjøpet, representerer den overskytende del tilbakebetaling av investert kapital, og utdelingene er fratrukket investeringens verdi i balansen.

Salgsinntekter

Inntektsføring ved salg av varer skjer på leveringstidspunktet. Tjenester inntektsføres i takt med utførelsen. Andelen av salgsinntekter som knytter seg til fremtidige serviceytelser balanseføres som uopptjent inntekt ved salget, og inntektsføres deretter i takt med levering av ytelsene.

Kostnader

Kostnader medtas etter sammenstillingsprinsippet, dvs at kostnader medtas i samme periode som tilhørende inntekter inntektsføres

Klassifisering og vurdering av balanseposter

Omløpsmidler og kortsiktig gjeld omfatter poster som forfaller til betaling innen ett år etter balansedagen, samt poster som knytter seg til varekretsløpet. Øvrige poster er klassifisert som anleggsmiddel/langsiktig gjeld.

Omløpsmidler vurderes til laveste av anskaffelseskost og virkelig verdi. Kortsiktig gjeld balanseføres til nominelt beløp på etableringstidspunktet.

Anleggsmidler vurderes til anskaffelseskost, men nedskrives til virkelig verdi ved verdifall som ikke forventes å være forbigående. Anleggsmidler med begrenset økonomisk levetid avskrives planmessig. Langsiktig gjeld balanseføres til nominelt beløp på etableringstidspunktet.

Fordringer

Kundefordringer og andre fordringer er oppført i balansen til pålydende etter fradrag for avsetning til forventet tap. Avsetning til tap gjøres på grunnlag av individuelle vurderinger av de enkelte fordringene. I tillegg gjøres det for øvrige kundefordringer en uspesifisert avsetning for å dekke antatt tap.

Valuta

Pengeposter i utenlandsk valuta er vurdert til kursen ved regnskapsårets slutt.

Skatter

Skattekostnad består av betalbar skatt og endring i utsatt skatt. Utsatt skatt/skattefordel er beregnet på alle forskjeller mellom regnskapsmessig og skattemessig verdi på eiendeler og gjeld. Utsatt skatt er beregnet med 22 % på grunnlag av de midlertidige forskjeller som eksisterer mellom regnskapsmessige og skattemessige verdier, samt skattemessig underskudd til fremføring ved utgangen av regnskapsåret.

Kontantstrømoppstilling

Kontantstrømoppstillingen er utarbeidet etter den indirekte metode. Kontanter og kontantekvivalenter omfatter kontanter, bankinnskudd og andre kortsiktige, likvide plasseringer.



Noter til årsregnskapet for 2023 for Byggtilbehørs Gruppen AS

Note 1- Lønn og honorarer

	2023	2022
Lønnskostnader	999 996	0
Arbeidsgiveravgift	171 923	0
Obligatorisk tjenestepensjon	40 550	0
Styrehonorar	40 000	0
Andre personalkostnader	1 209 356	504 139
Sum lønnskostnader	2 461 825	504 139

Gjennomsnittlig Antall årsverk 1 0

	Daglig leder
Lønn	549 996
Bonus	0
Annen godtgjørelse	15 708

Selskapet har plikt til å ha tjenestepensjonsordning etter lov om tjenestepensjon og har etablert dette.

Det er ikke avtalt sluttvederlag til styret eller dagligleder i 2023. Det er utbetalt styrehonorar med kr 40 000.

Det er ingen sikkerhetsstillelser til styret.

Godtgjørelse til revisor

Det er utbetalt godtgjørelse til revisor i 2023 for revisjon med kroner 45 300 samt kroner 95 800 for andre tjenester. Beløpene er eksklusive merverdiavgift.

Note 2 - Driftsmidler inventar og bygningsmessige innredninger

	Inventar, data mv.	Innredninger, brannsikring	Sum
Anskaffelseskost 01.01.23	114 955	355 000	469 955
Tilgang	239 893	1 374 245	1 614 138
Avgang	0	0	0
Anskaffelseskost 31.12.23	354 848	1 729 245	2 084 093
Akkumulerte avskrivning 01.01.23	40 149	252 288	292 437
Akkumulerte avskrivninger 31.12.23	67 672	420 335	488 007
Balanseført verdi 31.12.23	287 176	1 308 910	1 596 086

Arets avskrivninger 27 523 168 047 195 570

Avskrivningssats 10-20% 10-13 %
Avskrivningstid 5 år 10 år

Note 3 - Gjeld/Fordringer til selskap i samme konsern og tilknyttede selskaper og nærstående.

Datterselskaper	2023	2022
Fordring		
Duri Fagprofil /IBG AS /Ole Moe AS- kundeford.	41 141	16 746
Duri Fagprofil AS Utbytte /konsernbidrag	28 640 000	43 000 000
Duri Fagprofil AS fordring	10 834 951	0
IBG AS utbytte/konsernbidrag	4 000 000	4 000 000
IBG AS fordring	6 175 371	4 894 027
Lån til BTG Sverige AB	12 950 000	12 950 000
Lån til R & D Sourcing AS	718 229	812 055



Noter til årsregnskapet for 2023 for Byggtilbehørs Gruppen AS

Gjeld til eier		
Duri Fagprofil AS, kortsiktig lån	0	0
DUS AS	-10 261 079	-3 959 997
DUS AS leverandørgjeld	0	0
MoR AS	-14 040 042	-5 000 018
MoR AS-leverandørgjeld	0	-1 875 000
IBGH AS	-2 590 937	-1 000 007
R & D Sourcing AS	-800 540	
Vikenes AS	-107 943	
Renteinntekter		
Totale renteinntekter fra datterselskaper	663 674	728 622
Rentekostnader		
Til aksjonær selskaper	0	0

All gjeld forfaller innen 5 år og alle fordringer forfaller innen 1 år.

Selskapets kundefordringer er knyttet til fakturering til morselskap.
Selskapets inntekter knytter seg i det vesentligste til selskaper i konsernet.

Selskapet har mottatt fakturaer for tjenester og andre kostnader fra datterselskap med kr. 2 325 899 for 2023.

Selskapet inngår i konsernkontoordning med datterselskapene. Selskapet har pr 31.12.23 en konsernfordring på kr 17 010 322, og en konserngjeld på kr 800 540, knyttet til ordningen.

Note 4- Konsern

Selskapet er morselskap for følgende selskaper:

Selskap	Forretnings- kontor	Eierandel/ Stemmerett	Selskapets Egenkapital	Selskapets Resultat	Bokført Verdi
BTG Sverige AB	Sverige	100 %	967 431	-809 885	266 698
Duri Fagprofil AS	Oslo	100 %	47 177 721	29 433 965	60 821 800
IBG AS	Oslo	100 %	10 198 880	3 292 843	7 000 000
Ole Moe AS	Kristiansand	34,00 %	26 252 986	3 473 553	11 096 627
R & D Sourcing AS	Oslo	90 %	1 348 073	1 269 446	183 600
R & D Sourcing AB	Sverige	100 %	754 015	199 722	17 105 852
Tebo Byggtilbehør AB	Sverige	100 %	52 377 764	17 622 821	70 974 759
Bjarnum Redskapsfabrik AB	Sverige	100 %	13 638 262	3 336 884	9 463 301
Bare 3 AS	Drammen	35 %	4 034 314	-1 566 968	3 205 000

Selskapet har i 2023 solgt en andel av sine aksjer i Ole Moe AS. Dette har gitt en regnskapsmessig gevinst på kr. 1 107 557 bokført under annen finansinntekt.

Note 5- Skatter

Årets skattekostnad fremkommer slik:

	2023	2022
Betalbar skatt på årets resultat	0	991 392
Endring utsatt skatt	-442 544	4 193
Skattekostnad på ordinært resultat	-442 544	995 585

Betalbar skatt i årets skattekostnad fremkommer slik:

Nedenfor er det gitt en spesifisering over forskjellene mellom det regnskapsmessige resultat før skattekostnad og årets skattegrunnlag.



Noter til årsregnskapet for 2023 for Byggtilbehørs Gruppen AS

	2023	2022
Ordinært resultat før skattekostnad	35 370 417	58 713 920
Permanente forskjeller	70 006	17 518
Utbytte	-36 344 428	-37 000 000
Urealisert gevinst aksjer	0	0
Regnskapsmessig gevinst ved realisasjon	-1 107 557	-17 206 057
Endring midlertidige forskjeller	-102 330	-19 056
Beregningsgrunnlag betalbar skatt	-2 113 892	4 506 325
Betalbar skatt på årets resultat	0	991 392
Skatteeffekt av avgitt konsernbidrag	0	-26 400
Årets betalbare skatt	0	964 992

Utsatt skatt

Utsatt skatt er beregnet på grunnlag av de forskjeller som eksisterer ved utgangen av regnskapsåret mellom regnskapsmessige og skattemessige verdier.

Midlertidige forskjeller er knyttet til:

	2023	2022	Endring
Driftsmidler	141 219	38 889	-102 330
Fremførbart skm. Underskudd	-2 113 892		
Grunnlag beregning utsatt skattefordel	-1 972 673	38 889	-102 330
Anvendt skattesats:	22 %	22 %	
Balansført utsatt skatt (+) / skattefordel (-)	-433 988	8 556	-442 544

Note 6- Selskapskapital

	Aksjekapital	Antall	Pålydende	Bokført
Pr 31.12.2023	kr. 1 234 569	1 234 569	kr. 1	kr. 1 234 569

Byggtilbehørs Gruppen AS har 4 aksjonærer

Aksjonærer	Aksjer	Eierandel
MoR AS	577 780	46,8 %
DuS AS	422 267	34,2 %
IBG Holding AS	106 623	8,6 %
Vikenes AS	4 442	0,4 %
Martin Palmquist AB	123 457	10,0 %
Totalt aksjer	1 234 569	

Det er utarbeidet separat konsernregnskap for konsernet.

Note 7 Egenkapital oppstilling

	Aksjekapital	Overkursfond	Annen EK	SUM egenkapital
Egenkapital 01.01 2023	1 111 112	32 624 295	72 623 062	106 358 469
Registrert kapitalforhøyelse	123 457	37 751 422	-37 874 879	0
Årets resultat			35 812 961	35 812 961
Avsatt utbytte			0	0
Egenkapital pr 31.12.23	1 234 569	70 375 717	70 561 145	142 171 431



**Noter til årsregnskapet for 2023 for
Byggtilbehørs Gruppen AS**

Note 8 Gjeld til kredittinstitusjoner

Selskapet har ingen gjeld som forfaller senere enn 5 år etter balansedagen.
Selskapet har lån på MNOK 19,5 i den Danske Bank.

Selskapet har også et Valutalån i Svenske kroner med gjeld på NOK 52 102 913 pr 31.12.23.

Selskapet har konsernkontoordning med kassekreditt med trekklimit på MNOK 50.

Som sikkerhet for alle lånene og kassekreditt er det pantsatt kundefordringer og varelager i selskapets datterselskaper, Duri Fagprofil og IBG AS med totalt MNOK 15 i driftstilbehør, samt MNOK 200 i kundefordringer og MNOK 200 i varelager.

Note 9 Finansielle Instrumenter og markedsaksjer

Selskapet har ingen finansielle instrumenter eller markedsaksjer pr 31.12.23.



NITSCHKE

NITSCHKE AS
Vollsveien 17B
Postboks 353, 1326 Lysaker
Telefon: +47 67 10 77 00
E-post: post@nitschke.no
Foretaksregisteret: NO 914 658 314 MVA
Medlemmer av Den norske Revisorforening
Independent member of GGI
www.nitschke.no

Til generalforsamlingen i Byggtilbehørs Gruppen AS

UAVHENGIG REVISORS BERETNING

Uttalelse om revisjonen av årsregnskapet

Konklusjon

Vi har revidert årsregnskapet for Byggtilbehørs Gruppen AS som viser et overskudd for selskapsregnskapet på kr 35 812 961 og et overskudd for konsernregnskapet på kr 37 682 347. Årsregnskapet består av:

- selskapsregnskapet, som består av balanse per 31. desember 2023, resultatregnskap og kontantstrømoppstilling for regnskapsåret avsluttet per denne datoen og noter til årsregnskapet, herunder et sammendrag av viktige regnskapsprinsipper, og
- konsernregnskapet som består av balanse per 31. desember 2023, resultatregnskap og kontantstrømoppstilling for regnskapsåret avsluttet per denne datoen og noter til årsregnskapet, herunder et sammendrag av viktige regnskapsprinsipper.

Etter vår mening

- oppfyller årsregnskapet gjeldende lovkrav,
- gir selskapsregnskapet et rettviseende bilde av selskapets finansielle stilling per 31. desember 2023 og av dets resultater og kontantstrømmer for regnskapsåret avsluttet per denne datoen i samsvar med regnskapslovens regler og god regnskapsskikk i Norge, og
- gir konsernregnskapet et rettviseende bilde av konsernets finansielle stilling per 31. desember 2023 og av dets resultater og kontantstrømmer for regnskapsåret avsluttet per denne datoen i samsvar med regnskapslovens regler og god regnskapsskikk i Norge.

Grunnlag for konklusjonen

Vi har gjennomført revisjonen i samsvar med de internasjonale revisjonsstandardene International Standards on Auditing (ISA-ene). Våre oppgaver og plikter i henhold til disse standardene er beskrevet nedenfor under Revisors oppgaver og plikter ved revisjonen av årsregnskapet. Vi er uavhengige av selskapet slik det kreves i lov, forskrift og International Code of Ethics for Professional Accountants (inkludert internasjonale uavhengighetsstandarder) utstedt av the International Ethics Standards Board for Accountants (IESBA-reglene), og vi har overholdt våre øvrige etiske forpliktelser i samsvar med disse kravene. Innhentet revisjonsbevis er etter vår vurdering tilstrekkelig og hensiktsmessig som grunnlag for vår konklusjon.



NITSCHKE

Øvrig informasjon

Styret (ledelsen) er ansvarlige for informasjonen i årsberetningen. Vår konklusjon om årsregnskapet ovenfor dekker ikke informasjonen i årsberetningen.

I forbindelse med revisjonen av årsregnskapet er det vår oppgave å lese. Formålet er å vurdere hvorvidt det foreligger vesentlig inkonsistens mellom årsberetningen og årsregnskapet og den kunnskap vi har opparbeidet oss under revisjonen av årsregnskapet, eller hvorvidt informasjon i årsberetningen ellers fremstår som vesentlig feil. Vi har plikt til å rapportere dersom årsberetningen fremstår som vesentlig feil. Vi har ingenting å rapportere i så henseende.

Basert på kunnskapen vi har opparbeidet oss i revisjonen, mener vi at årsberetningen

- er konsistent med årsregnskapet og
- inneholder de opplysninger som skal gis i henhold til gjeldende lovkrav.

Ledelsens ansvar for årsregnskapet

Ledelsen er ansvarlig for å utarbeide årsregnskapet og for at det gir et rettviseende bilde i samsvar med regnskapslovens regler og god regnskapskikk i Norge. Ledelsen er også ansvarlig for slik intern kontroll som den finner nødvendig for å kunne utarbeide et årsregnskap som ikke inneholder vesentlig feilinformasjon, verken som følge av misligheter eller utilsiktede feil.

Ved utarbeidelsen av årsregnskapet må ledelsen ta standpunkt til selskapets og konsernets evne til fortsatt drift og opplyse om forhold av betydning for fortsatt drift. Forutsetningen om fortsatt drift skal legges til grunn for årsregnskapet så lenge det ikke er sannsynlig at virksomheten vil bli avviklet.

Revisors oppgaver og plikter ved revisjonen av årsregnskapet

Vårt mål er å oppnå betryggende sikkerhet for at årsregnskapet som helhet ikke inneholder vesentlig feilinformasjon, verken som følge av misligheter eller utilsiktede feil, og å avgi en revisjonsberetning som inneholder vår konklusjon. Betryggende sikkerhet er en høy grad av sikkerhet, men ingen garanti for at en revisjon utført i samsvar med ISA-ene, alltid vil avdekke vesentlig feilinformasjon som eksisterer. Feilinformasjon kan oppstå som følge av misligheter eller utilsiktede feil. Feilinformasjon blir vurdert som vesentlig dersom den enkeltvis eller samlet med rimelighet kan forventes å påvirke økonomiske beslutninger som brukerne foretar basert på årsregnskapet.

For videre beskrivelse av revisors oppgaver og plikter vises det til:

<https://revisorforeningen.no/revisjonsberetninger>

Lysaker, 6. mai 2024

NITSCHKE AS

Øystein Fusdahl
statsautorisert revisor