



## ÅRSREGNSKAPET FOR REGNSKAPSÅRET 2023 - GENERELL INFORMASJON

### Enheten

Organisasjonsnummer: 927 630 192  
Organisasjonsform: Aksjeselskap  
Foretaksnavn: GRANZOW AS  
Forretningsadresse: Industriveien 40  
1337 SANDVIKA

### Regnskapsår

Årsregnskapets periode: 01.05.2022 - 30.04.2023

### Konsern

Morselskap i konsern: Nei

### Regnskapsregler

Regler for små foretak benyttet: Ja  
Benyttet ved utarbeidelsen av årsregnskapet til selskapet: Regnskapslovens alminnelige regler

### Årsregnskapet fastsatt av kompetent organ

Bekreftet av representant for selskapet: Baker Tilly Grimsrud & Co  
Dato for fastsettelse av årsregnskapet: 26.06.2023

### Grunnlag for avgivelse

År 2023: Årsregnskapet er elektronisk innlevert  
År 2022: Tall er hentet fra elektronisk innlevert årsregnskap fra 2023

*Det er ikke krav til at årsregnskapet m.v. som sendes til Regnskapsregisteret er undertegnet. Kontrollen på at dette er utført ligger hos revisor/enhetens øverste organ. Sikkerheten ivaretas ved at innsender har rolle/rettighet for innsending av årsregnskapet via Altinn, og ved at det bekreftes at årsregnskapet er fastsatt av kompetent organ.*

Brønnøysundregistrene, 12.07.2024



## Resultatregnskap

Beløp i: NOK	Note	2023	2022
<b>RESULTATREGNSKAP</b>			
<b>Inntekter</b>			
Salgsinntekt		24 372 263	24 537 329
<b>Sum inntekter</b>		<b>24 372 263</b>	<b>24 537 329</b>
<b>Kostnader</b>			
Varekostnad		13 185 305	13 725 326
Lønnskostnad		7 709 545	7 284 608
Avskrivning		11 867	
Annen driftskostnad		4 323 026	4 004 672
<b>Sum kostnader</b>		<b>25 229 744</b>	<b>25 014 607</b>
<b>Driftsresultat</b>		<b>-857 480</b>	<b>-477 277</b>
<b>Finansinntekter og finanskostnader</b>			
Annen renteinntekt		23 410	476
Annen finansinntekt		524 688	573 703
<b>Sum finansinntekter</b>		<b>548 098</b>	<b>574 179</b>
Annen rentekostnad		6 851	40 587
Annen finanskostnad		883 611	558 119
<b>Sum finanskostnader</b>		<b>890 462</b>	<b>598 707</b>
<b>Netto finans</b>		<b>-342 364</b>	<b>-24 528</b>
<b>Ordinært resultat før skattekostnad</b>		<b>-1 199 844</b>	<b>-501 805</b>
<b>Ordinært resultat etter skattekostnad</b>		<b>-1 199 844</b>	<b>-501 805</b>
<b>Årsresultat</b>		<b>-1 199 844</b>	<b>-501 805</b>
<b>Årsresultat etter minoritetsinteresser</b>		<b>-1 199 844</b>	<b>-501 805</b>
<b>Totalresultat</b>		<b>-1 199 844</b>	<b>-501 805</b>
<b>Overføringer og disponeringer</b>			
Avsatt til annen egenkapital		-1 199 844	-501 805



## Resultatregnskap

<b>Beløp i: NOK</b>	<b>Note</b>	<b>2023</b>	<b>2022</b>
Sum overføringer og disponeringer		-1 199 844	-501 805



### Balanse

Beløp i: NOK	Note	2023	2022
<b>BALANSE - EIENDELER</b>			
<b>Anleggsmidler</b>			
<b>Immaterielle eiendeler</b>			
Utsatt skattefordel		225 000	225 000
<b>Sum immaterielle eiendeler</b>		<b>225 000</b>	<b>225 000</b>
<b>Varige driftsmidler</b>			
Biler		77 133	
<b>Sum varige driftsmidler</b>		<b>77 133</b>	
<b>Sum anleggsmidler</b>		<b>302 133</b>	<b>225 000</b>
<b>Omløpsmidler</b>			
<b>Varer</b>			
Varelager		3 026 504	2 876 734
<b>Sum varer</b>		<b>3 026 504</b>	<b>2 876 734</b>
<b>Fordringer</b>			
Kundefordringer		2 988 264	6 112 023
Andre kortsiktige fordringer		409 344	688 736
<b>Sum fordringer</b>		<b>3 397 608</b>	<b>6 800 759</b>
<b>Bankinnskudd, kontanter og lignende</b>			
Bankinnskudd		1 348 359	2 453 773
<b>Sum bankinnskudd, kontanter og lignende</b>		<b>1 348 359</b>	<b>2 453 773</b>
<b>Sum omløpsmidler</b>		<b>7 772 472</b>	<b>12 131 266</b>
<b>SUM EIENDELER</b>		<b>8 074 605</b>	<b>12 356 266</b>
<b>BALANSE - EGENKAPITAL OG GJELD</b>			
<b>Egenkapital</b>			
<b>Innskutt egenkapital</b>			
Aksjekapital		1 100 000	1 100 000



## Balanse

<b>Beløp i: NOK</b>	<b>Note</b>	<b>2023</b>	<b>2022</b>
<b>Sum innskutt egenkapital</b>		<b>1 100 000</b>	<b>1 100 000</b>
<b>Opptjent egenkapital</b>			
Annen egenkapital/(-udekket tap)		1 646 403	2 846 247
<b>Sum opptjent egenkapital</b>		<b>1 646 403</b>	<b>2 846 247</b>
<b>Sum egenkapital</b>		<b>2 746 403</b>	<b>3 946 247</b>
<b>Sum langsiktig gjeld</b>		<b>0</b>	<b>0</b>
<b>Kortsiktig gjeld</b>			
Leverandørgjeld		2 015 217	3 555 370
Skyldig offentlige avgifter		1 108 359	1 814 115
Kortsiktig konserngjeld		103 870	284 160
Annen kortsiktig gjeld		2 100 756	2 756 374
<b>Sum kortsiktig gjeld</b>		<b>5 328 202</b>	<b>8 410 019</b>
<b>Sum gjeld</b>		<b>5 328 202</b>	<b>8 410 019</b>
<b>SUM EGENKAPITAL OG GJELD</b>		<b>8 074 605</b>	<b>12 356 266</b>



## Brønnøysundregistrene

### ÅRSREGNSKAP FOR REGNSKAPSÅRET 2023 - GENERELL INFORMASJON

Journalnummer: 2023 588727

#### Enheten

Organisasjonsnummer: 927 630 192  
Organisasjonsform: Aksjeselskap  
Foretaksnavn: GRANZOW AS  
Forretningsadresse: Industriveien 40  
1337 SANDVIKA

#### Regnskapsår

Årsregnskapets periode: 01.05.2022 - 30.04.2023

#### Konsern

Morselskap i konsern: Nei

#### Regnskapsregler

Regler for små foretak benyttet: Ja  
Benyttet ved utarbeidelsen av  
årsregnskapet til selskapet: Regnskapslovens alminnelige regler

#### Årsregnskapet fastsatt av kompetent organ

Bekreftet av representant for selskapet: Baker Tilly Grimrud & Co  
Dato for fastsettelse av årsregnskapet: 26.06.2023

#### Grunnlag for avgivelse

År 2023: Årsregnskap er elektronisk innlevert.  
År 2022: Tall er hentet fra elektronisk innlevert årsregnskap fra 2023.

*Det er ikke krav til at årsregnskapet m.v. som sendes til Regnskapsregisteret er undertegnet. Kontrollen på at dette er utført ligger hos revisor/enhetens øverste organ. Sikkerheten ivaretas ved at innsender har rolle/rettighet for innsending av årsregnskapet via Altinn, og ved at det bekreftes at årsregnskapet er fastsatt av kompetent organ.*

Brønnøysundregistrene, 18.07.2023



Organisasjonsnr: 927 630 192  
GRANZOW AS

## RESULTATREGNSKAP

<b>Beløp i: NOK</b>	<b>Note</b>	<b>2023</b>	<b>2022</b>
<b>RESULTATREGNSKAP</b>			
<b>Inntekter</b>			
Salgsinntekt		24 372 263	24 537 329
<b>Sum inntekter</b>		<b>24 372 263</b>	<b>24 537 329</b>
<b>Kostnader</b>			
Varekostnad		13 185 305	13 725 326
Lønnskostnad		7 709 545	7 284 608
Avskrivning		11 867	
Annen driftskostnad		4 323 026	4 004 672
<b>Sum kostnader</b>		<b>25 229 744</b>	<b>25 014 607</b>
<b>Driftsresultat</b>		<b>-857 480</b>	<b>-477 277</b>
<b>Finansinntekter og finanskostnader</b>			
Annen renteinntekt		23 410	476
Annen finansinntekt		524 688	573 703
<b>Sum finansinntekter</b>		<b>548 098</b>	<b>574 179</b>
Annen rentekostnad		6 851	40 587
Annen finanskostnad		883 611	558 119
<b>Sum finanskostnader</b>		<b>890 462</b>	<b>598 707</b>
<b>Netto finans</b>		<b>-342 364</b>	<b>-24 528</b>
<b>Ordinært resultat før skattekostnad</b>		<b>-1 199 844</b>	<b>-501 805</b>
<b>Ordinært resultat etter skattekostnad</b>		<b>-1 199 844</b>	<b>-501 805</b>
<b>Årsresultat</b>		<b>-1 199 844</b>	<b>-501 805</b>
<b>Årsresultat etter minoritetsinteresser</b>		<b>-1 199 844</b>	<b>-501 805</b>
<b>Totalresultat</b>		<b>-1 199 844</b>	<b>-501 805</b>
<b>Overføringer og disponeringer</b>			
Avsatt til annen egenkapital		-1 199 844	-501 805
<b>Sum overføringer og disponeringer</b>		<b>-1 199 844</b>	<b>-501 805</b>



Organisasjonsnr: 927 630 192  
GRANZOW AS

## BALANSE

<b>Beløp i: NOK</b>	<b>Note</b>	<b>2023</b>	<b>2022</b>
<b>BALANSE - EIENDELER</b>			
<b>Anleggsmidler</b>			
<b>Immaterielle eiendeler</b>			
Utsatt skattefordel		225 000	225 000
<b>Sum immaterielle eiendeler</b>		<b>225 000</b>	<b>225 000</b>
<b>Varige driftsmidler</b>			
Biler		77 133	
<b>Sum varige driftsmidler</b>		<b>77 133</b>	
<b>Sum anleggsmidler</b>		<b>302 133</b>	<b>225 000</b>
<b>Omløpsmidler</b>			
<b>Varer</b>			
Varelager		3 026 504	2 876 734
<b>Sum varer</b>		<b>3 026 504</b>	<b>2 876 734</b>
<b>Fordringer</b>			
Kundefordringer		2 988 264	6 112 023
Andre kortsiktige fordringer		409 344	688 736
<b>Sum fordringer</b>		<b>3 397 608</b>	<b>6 800 759</b>
<b>Bankinnskudd, kontanter og lignende</b>			
Bankinnskudd		1 348 359	2 453 773
<b>Sum bankinnskudd, kontanter og lignende</b>		<b>1 348 359</b>	<b>2 453 773</b>
<b>Sum omløpsmidler</b>		<b>7 772 472</b>	<b>12 131 266</b>
<b>SUM EIENDELER</b>		<b>8 074 605</b>	<b>12 356 266</b>
<b>BALANSE - EGENKAPITAL OG GJELD</b>			
<b>Egenkapital</b>			
<b>Innskutt egenkapital</b>			
Aksjekapital		1 100 000	1 100 000
<b>Sum innskutt egenkapital</b>		<b>1 100 000</b>	<b>1 100 000</b>
<b>Opptjent egenkapital</b>			
Annen egenkapital/(- udekket tap)		1 646 403	2 846 247
<b>Sum opptjent egenkapital</b>		<b>1 646 403</b>	<b>2 846 247</b>
<b>Sum egenkapital</b>		<b>2 746 403</b>	<b>3 946 247</b>



<b>Sum langsiktig gjeld</b>	<b>0</b>	<b>0</b>
<b>Kortsiktig gjeld</b>		
Leverandørgjeld	2 015 217	3 555 370
Skyldig offentlige avgifter	1 108 359	1 814 115
Kortsiktig konserngjeld	103 870	284 160
Annen kortsiktig gjeld	2 100 756	2 756 374
<b>Sum kortsiktig gjeld</b>	<b>5 328 202</b>	<b>8 410 019</b>
<b>Sum gjeld</b>	<b>5 328 202</b>	<b>8 410 019</b>
<b>SUM EGENKAPITAL OG GJELD</b>	<b>8 074 605</b>	<b>12 356 266</b>



Organisasjonsnr: 927 630 192  
GRANZOW AS

NOTEOPPLYSNINGER - SELSKAP - alle poster oppgitt i hele tall

Note  
2

Antall årsverk i regnskapsåret  
7.00

<u>Sum</u>	<u>Beløp</u>
<u>Balanseført verdi 31.12.</u>	<u>Varige driftsmidler Immaterielle eiend.</u>

Konsernregnskap

Morselskapet sitt navn

Forretningskontor for morselskapet

Begrunnelse for at datterselskap er utelatt fra konsolideringen

<u>Samlet beløp - tilknyttet selskap</u>	<u>Årets</u>	<u>Fjorårets</u>
--	--------------	------------------

<u>Samlet beløp - foretak i samme konsern</u>	<u>Årets</u>	<u>Fjorårets</u>
---	--------------	------------------

<u>Samlet beløp - foretak i samme konsern</u>	<u>Årets</u>	<u>Fjorårets</u>
---	--------------	------------------

<u>Samlet beløp - felles kontrollert virksomhet</u>	<u>Årets</u>	<u>Fjorårets</u>
---	--------------	------------------

<u>Pantstillelse</u>	<u>Beløp</u>
----------------------	--------------

<u>Beholdning av egne aksjer</u>	<u>Antall</u>	<u>Pålydende</u>	<u>Andel av aksjek.</u>
----------------------------------	---------------	------------------	-------------------------



**2022/2023**  
**ÅRSRAPPORT**  
**FOR**  
**GRANZOW AS**

*Ry. dirigent*  
*26.6.23*



## GRANZOW AS

### RESULTATREGNSKAP PR. 30. APRIL

	Note	<u>2023</u>	<u>2022</u>
<b>DRIFTSINNTEKTER:</b>			
Salgsinntekt		<u>24.372.263</u>	<u>24.537.329</u>
<b>DRIFTSKOSTNADER:</b>			
Varekostnad		13.185.305	13.725.326
Lønnskostnad	2	7.709.545	7.284.608
Avskrivninger	3	11.867	0
Annen driftskostnad	4	4.323.026	4.004.673
		-----	-----
Sum driftskostnader		<u>25.229.743</u>	<u>25.014.607</u>
Driftsresultat		<u>-857.480</u>	<u>-477.278</u>
<b>FINANSINNTEKTER OG- KOSTNADER:</b>			
Renteinntekt		23.410	476
Annen finansinntekt		524.688	573.703
Rentekostnad		6.851	40.587
Annen finanskostnad		883.611	558.119
		-----	-----
Resultat av finansposter		<u>-342.364</u>	<u>-24.527</u>
Resultat før skattekostnad		<u>-1.199.844</u>	<u>-501.805</u>
		-----	-----
<b>ÅRSRESULTAT</b>		<u>-1.199.844</u>	<u>-501.805</u>
		=====	=====
<b>OVERFØRINGER:</b>			
Avsetning til/fra annen egenkapital		<u>-1.199.844</u>	<u>-501.805</u>
		-----	-----
Sum overføringer		<u>-1.199.844</u>	<u>-501.805</u>
		=====	=====



GRANZOW AS  
BALANSE PR. 30. APRIL


<b>EIENDELER</b>	Note	<b>2023</b>	<b>2022</b>
<b>ANLEGGSMIDLER:</b>			
<b>Immaterielle eiendeler</b>			
Utsatt skattefordel	4,5	<u>225.000</u>	<u>225.000</u>
<b>Varige driftsmidler</b>			
Maskiner og inventar	3	<u>77.133</u>	<u>0</u>
Sum anleggsmidler		<u>302.133</u>	<u>225.000</u>
<b>OMLØPSMIDLER:</b>			
<b>Varelager</b>			
	6,7	<u>3.026.504</u>	<u>2.876.734</u>
<b>Fordringer</b>			
Kundefordringer	8	2.988.264	6.112.023
Andre kortsiktige fordringer	8	409.344	688.736
Sum fordringer		<u>3.397.608</u>	<u>6.800.759</u>
<b>Bankinnskudd</b>		<u>1.348.360</u>	<u>2.453.773</u>
Sum omløpsmidler		<u>7.772.472</u>	<u>12.131.266</u>
<b>SUM EIENDELER</b>		<u>8.074.605</u>	<u>12.356.266</u>





GRANZOW AS  
BALANSE PR. 30. APRIL

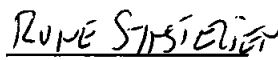
<u>EGENKAPITAL OG GJELD</u>	Note	<u>2023</u>	<u>2022</u>
<b>EGENKAPITAL:</b>			
<b>Innskutt egenkapital</b>			
Aksjekapital	9	<u>1.100.000</u>	<u>1.100.000</u>
<b>Opptjent egenkapital</b>			
Annen egenkapital		<u>1.646.403</u>	<u>2.846.247</u>
Sum egenkapital		<u>2.746.403</u>	<u>3.946.247</u>
<b>GJELD:</b>			
<b>Kortsiktig gjeld</b>			
Leverandørgjeld		1.912.080	3.492.272
Leverandørgjeld konsern		55.122	63.098
Skyldig offentlige avgifter		1.108.359	1.814.115
Annen kortsiktig gjeld		2.148.771	2.756.374
Annen kortsiktig gjeld konsern	7	103.870	284.160
Sum kortsiktig gjeld		<u>5.328.202</u>	<u>8.410.019</u>
Sum gjeld		<u>5.328.202</u>	<u>8.410.019</u>
<b>SUM EGENKAPITAL OG GJELD</b>		<u>8.074.605</u>	<u>12.356.266</u>

Sandvika, 26 juni 2023  
Styret i Granzow AS

  
Jan Ranners  
Styreleder

  
Sune Granzow  
Styremedlem

  
Mikael Jansson  
Styremedlem

  
Rune Synsteli  
Daglig leder



## GRANZOW AS NOTER TIL ÅRSREGNSKAPET FOR 2022/2023

Alle beløp i NOK

### 1. REGNSKAPSPRINSIPPER

Årsregnskapet er satt opp i samsvar med regnskapsloven og god regnskapsskikk for små foretak. Regnskapet er basert på de grunnleggende prinsipper som historisk kost, sammenlignbarhet, fortsatt drift, kongruens og forsiktighet. Transaksjoner regnskapsføres til verdien av vederlaget på transaksjonstidspunktet. Inntekt inntektsføres når den er opptjent. Utgifter kostnadsføres i samme periode som tilhørende inntekt inntektsføres. Årsregnskapet er avlagt etter samme prinsipper som i foregående år. Selskapet følger avvikende regnskapsår da morselskapet har avvikende regnskapsår.

### 2. YTELSE TIL ANSATTE OG TILLITSVALGT

Det har i gjennomsnitt vært ansatt 7 årsverk i regnskapsåret. Det har vært utbetalt godtgjørelse til styret i 2022/2023.

<u>Lønnskostnader</u>	<u>2022/2023</u>	<u>2021/2022</u>
Lønninger	6.016.058	5.664.464
Folketrygdavgift	986.713	927.933
Pensjons- og andre personalforsikringer	414.925	332.286
Andre personalkostnader	241.849	309.925
Honorar styret	50.000	50.000
	-----	-----
Totale lønnskostnader	<u>7.709.545</u>	<u>7.284.608</u>

### 3. VARIGE DRIFTSMIDLER

<u>Maskiner/inventar</u>	<u>2022/2023</u>	<u>2021/2022</u>
Anskaffelsekost. 1 maj	0	0
Tilgang	89.000	0
Avgang	0	0
Akkumulerte av- og nedskrivninger	-11.867	0
	-----	-----
Bokført verdi 30.4	<u>77.133</u>	<u>0</u>
Årets avskrivninger	<u>-11.867</u>	<u>0</u>
Avskrivningssatser	5 år	



## GRANZOW AS NOTER TIL ÅRSREGNSKAPET FOR 2022/2023

Alle beløp i NOK

### 4. UTSATT SKATT

Nedenstående oppstilling viser de midlertidige forskjeller mellom bokførte og skattemessige verdier 30. april 2023 og 30. april 2022 som er grunnlag for utsatt skatt/ skattefordel på dette tidspunktet.

Videre fremgår endringen i disse forskjellene, samt tilhørende endring i utsatt skatt/ skattefordel. Anvendt skattesats er 22%.

	Midlertidige forskjeller		Endring i midlertidig forskjeller
	2023	2022	
Avskrivbare driftsmidler	-54.321	-90.135	-35.814
Varebeholdning	-56.022	-55.802	220
Kundefordringer	-50.000	-50.000	0
Fremførbart underskudd	-6.631.063	-5.406.515	1.224.548
	-----	-----	-----
Grunnlag utsatt skattefordel	-6.791.406	-5.602.452	1.188.954
	=====	=====	=====
Utsatt skattefordel	<u>-1.494.109</u>	<u>-1.232.539</u>	<u>261.570</u>

Selskapet har etter en konkret vurdering aktivert utsatt skattefordel med kr 225.000.

### 5. ÅRETS SKATTEKOSTNAD

Betalbar skatt fremkommer som følger:

Resultat før skattekostnad	-1.199.844
Permanente forskjeller	10.890
Endring i midlertidige forskjeller	.....1.188.954
Grunnlag betalbar skatt	=====0
Betalbar skatt	=====0



GRANZOW AS  
NOTER TIL ÅRSREGNSKAPET FOR 2022/2023

Alle beløp i NOK

6. VARELAGER

Varelageret er vurdert til laveste av anskaffelseskost og virkelig verdi pr. 30. april 2023.

7. PANTSTILLELSER

Følgende forpliktelser er sikret ved pant:

2022/2023

Langsiktig gjeld til søsterselskap

0

Kortsiktig gjeld til søsterselskap

SEK 100.000

Regnskapsmessig bokført verdi av eiendeler stillet som sikkerhet:

Varelager

3.026.504

8. FORDRINGER

Fordringer er vurdert til laveste av pålydende og virkelig verdi.

9. AKSJEIERE OG AKSJEKAPITAL

Antall aksjer

1.100

Pålydende

1.000

Selskapets aksjeeiere

Eierandel

Tecnomerc ApS (Danmark)

100 %



Til generalforsamlingen i  
**Granzow AS**

## UAVHENGIG REVISORS BERETNING FOR 2022/2023

### *Konklusjon*

Vi har revidert årsregnskapet for Granzow AS som viser et underskudd på kr 1.199.844. Årsregnskapet består av balanse pr. 30. april 2023, resultatregnskap for regnskapsåret avsluttet pr. denne datoen og noter til årsregnskapet, herunder et sammendrag av viktige regnskapsprinsipper.

### Etter vår mening

- oppfyller årsregnskapet gjeldende lovkrav, og
- gir årsregnskapet et rettviseende bilde av selskapets finansielle stilling pr. 30. april 2023 og av dets resultat for regnskapsåret avsluttet pr. denne datoen i samsvar med regnskapslovens regler og god regnskapsskikk i Norge.

### *Grunnlag for konklusjonen*

Vi har gjennomført revisjonen i samsvar med de internasjonale revisjonsstandardene International Standards on Auditing (ISA-ene). Våre oppgaver og plikter i henhold til disse standardene er beskrevet nedenfor under Revisors oppgaver og plikter ved revisjonen av årsregnskapet. Vi er uavhengige av selskapet slik det kreves i lov, forskrift og International Code of Ethics for Professional Accountants (inkludert internasjonale uavhengighetsstandarder) utstedt av the International Ethics Standards Board for Accountants (IESBA-reglene), og vi har overholdt våre øvrige etiske forpliktelser i samsvar med disse kravene. Innhentet revisjonsbevis er etter vår vurdering tilstrekkelig og hensiktsmessig som grunnlag for vår konklusjon.

### *Ledelsens ansvar for årsregnskapet*

Ledelsen er ansvarlig for å utarbeide årsregnskapet og for at det gir et rettviseende bilde i samsvar med regnskapslovens regler og god regnskapsskikk i Norge. Ledelsen er også ansvarlig for slik intern kontroll som den finner nødvendig for å kunne utarbeide et årsregnskap som ikke inneholder vesentlig feilinformasjon, hverken som følge av misligheter eller utilsiktede feil.

Ved utarbeidelsen av årsregnskapet må ledelsen ta standpunkt til selskapets evne til fortsatt drift og opplyse om forhold av betydning for fortsatt drift. Forutsetningen om fortsatt drift skal legges til grunn for årsregnskapet så lenge det ikke er sannsynlig at virksomheten vil bli avvirket.

BakerTilly Grimsrud & Co., Foretaksregisteret 948.315.963 MVA, trading as Baker Tilly is a member of the global network of Baker Tilly International Ltd., the members of which are separate and independent legal entities.

Member of The Norwegian Institute of Public Accountants.



*Revisors oppgaver og plikter ved revisjonen av årsregnskapet*

Vårt mål er å oppnå betryggende sikkerhet for at årsregnskapet som helhet ikke inneholder vesentlig feilinformasjon, hverken som følge av misligheter eller utilsiktede feil, og å avgi en revisjonsberetning som inneholder vår konklusjon. Betryggende sikkerhet er en høy grad av sikkerhet, men ingen garanti for at en revisjon utført i samsvar med ISA-ene, alltid vil avdekke vesentlig feilinformasjon som eksisterer. Feilinformasjon kan oppstå som følge av misligheter eller utilsiktede feil. Feilinformasjon blir vurdert som vesentlig dersom den enkeltvis eller samlet med rimelighet kan forventes å påvirke økonomiske beslutninger som brukerne foretar basert på årsregnskapet.

For videre beskrivelse av revisors oppgaver og plikter vises det til <https://revisorforeningen.no/revisionsberetninger>

Baker Tilly Grimsrud & Co.

Svein Erik Egeland  
Statsautorisert revisor

Oslo, 26. juni 2023