



ÅRSREGNSKAPET FOR REGNSKAPSÅRET 2022 - GENERELL INFORMASJON

Enheten

Organisasjonsnummer: 956 967 864
Organisasjonsform: Aksjeselskap
Foretaksnavn: EET NORGE AS
Forretningsadresse: Olaf Helsets vei 6
0694 OSLO

Regnskapsår

Årsregnskapets periode: 01.01.2022 - 31.12.2022

Konsern

Morselskap i konsern: Nei

Regnskapsregler

Regler for små foretak benyttet: Nei
Benyttet ved utarbeidelsen av årsregnskapet til selskapet: Regnskapslovens alminnelige regler

Årsregnskapet fastsatt av kompetent organ

Bekreftet av representant for selskapet: Bjørn Kåre Berg
Dato for fastsettelse av årsregnskapet: 21.04.2023

Grunnlag for avgivelse

År 2022: Årsregnskapet er elektronisk innlevert
År 2021: Tall er hentet fra elektronisk innlevert årsregnskap fra 2022

Det er ikke krav til at årsregnskapet m.v. som sendes til Regnskapsregisteret er undertegnet. Kontrollen på at dette er utført ligger hos revisor/enhetens øverste organ. Sikkerheten ivaretas ved at innsender har rolle/rettighet for innsending av årsregnskapet via Altinn, og ved at det bekreftes at årsregnskapet er fastsatt av kompetent organ.

Brønnøysundregistrene, 03.07.2024



Resultatregnskap

| Beløp i: NOK | Note | 2022 | 2021 |
|--|------|--------------------|--------------------|
| RESULTATREGNSKAP | | | |
| Inntekter | | | |
| Salgsinntekt | | 520 446 630 | 544 442 892 |
| Annen driftsinntekt | | 10 488 849 | 10 953 095 |
| Sum inntekter | 2 | 530 935 479 | 555 395 987 |
| Kostnader | | | |
| Varekostnad | 3 | 422 318 902 | 445 259 308 |
| Lønnskostnad | 4 | 35 331 426 | 34 401 424 |
| Avskrivning | 5, 6 | 3 080 628 | 5 576 172 |
| Annen driftskostnad | 4 | 33 727 963 | 30 208 478 |
| Sum kostnader | | 494 458 919 | 515 445 382 |
| Driftsresultat | | 36 476 560 | 39 950 605 |
| Finansinntekter og finanskostnader | | | |
| Renteinntekt fra foretak i samme konsern | 3, 7 | 962 870 | 361 779 |
| Annen finansinntekt | 7, 8 | 2 565 676 | 4 569 174 |
| Sum finansinntekter | | 3 528 546 | 4 930 953 |
| Rentekostnad til foretak i samme konsern | 3, 7 | 17 680 | 14 092 |
| Annen finanskostnad | 7, 8 | 8 884 529 | 5 464 901 |
| Sum finanskostnader | | 8 902 209 | 5 478 993 |
| Netto finans | | -5 373 663 | -548 040 |
| Ordinært resultat før skattekostnad | | 31 102 897 | 39 402 565 |
| Skattekostnad på ordinært resultat | 9 | 6 857 786 | 8 988 951 |
| Ordinært resultat etter skattekostnad | | 24 245 111 | 30 413 614 |
| Årsresultat | | 24 245 111 | 30 413 614 |
| Overføringer og disponeringer | | | |
| Ordinært utbytte | 10 | 24 245 111 | |
| Overføringer annen egenkapital | 10 | | 30 413 614 |
| Sum overføringer og disponeringer | | 24 245 111 | 30 413 614 |



Resultatregnskap

| Beløp i: NOK | Note | 2022 | 2021 |
|---------------------|-------------|-------------|-------------|
|---------------------|-------------|-------------|-------------|



Balanse

| Beløp i: NOK | Note | 2022 | 2021 |
|--|--------|--------------------|--------------------|
| BALANSE - EIENDELER | | | |
| Anleggsmidler | | | |
| Immaterielle eiendeler | | | |
| Utsatt skattefordel | 9 | 240 012 | |
| Goodwill | 6 | | 3 063 475 |
| Sum immaterielle eiendeler | | 240 012 | 3 063 475 |
| Varige driftsmidler | | | |
| Driftsløsøre, inventar, verktøy, kontormaskiner ol | 5 | 101 742 | |
| Sum varige driftsmidler | | 101 742 | |
| Sum anleggsmidler | | 341 754 | 3 063 475 |
| Omløpsmidler | | | |
| Varer | | | |
| Sum varer | | 24 978 808 | 20 956 799 |
| Fordringer | | | |
| Kundefordringer | 11 | 71 509 090 | 80 653 238 |
| Andre fordringer | 11 | 40 974 323 | 26 512 923 |
| Sum fordringer | | 112 483 413 | 107 166 161 |
| Bankinnskudd, kontanter og lignende | | | |
| Sum bankinnskudd, kontanter og lignende | 12 | 4 023 637 | 1 125 539 |
| Sum omløpsmidler | | 141 485 858 | 129 248 499 |
| SUM EIENDELER | | 141 827 612 | 132 311 974 |
| BALANSE - EGENKAPITAL OG GJELD | | | |
| Egenkapital | | | |
| Innskutt egenkapital | | | |
| Aksjekapital | 10, 13 | 840 000 | 840 000 |
| Sum innskutt egenkapital | | 840 000 | 840 000 |



Balanse

| Beløp i: NOK | Note | 2022 | 2021 |
|--|------|--------------------|--------------------|
| Opptjent egenkapital | | | |
| Annen egenkapital | 10 | 36 744 264 | 62 499 901 |
| Sum opptjent egenkapital | | 36 744 264 | 62 499 901 |
| Sum egenkapital | 10 | 37 584 264 | 63 339 901 |
| Gjeld | | | |
| Langsiktig gjeld | | | |
| Utsatt skatt | 9 | | 408 998 |
| Sum avsetninger for forpliktelser | | | 408 998 |
| Annen langsiktig gjeld | | | |
| Sum langsiktig gjeld | | 0 | 408 998 |
| Kortsiktig gjeld | | | |
| Leverandørgjeld | 11 | 15 163 532 | 22 768 020 |
| Betalbar skatt | 9 | 7 506 191 | 9 638 690 |
| Skyldige offentlige avgifter | 12 | 23 235 469 | 27 945 301 |
| Annen kortsiktig gjeld | 11 | 58 338 156 | 8 211 064 |
| Sum kortsiktig gjeld | | 104 243 348 | 68 563 075 |
| Sum gjeld | | 104 243 348 | 68 972 073 |
| SUM EGENKAPITAL OG GJELD | | 141 827 612 | 132 311 974 |



Brønnøysundregistrene

ÅRSREGNSKAP FOR REGNSKAPSÅRET 2022 - GENERELL INFORMASJON

Journalnummer: 2023 511745

Enheten

Organisasjonsnummer: 956 967 864
Organisasjonsform: Aksjeselskap
Foretaksnavn: EET NORGE AS
Forretningsadresse: Olaf Helsets vei 6
0694 OSLO

Regnskapsår

Årsregnskapets periode: 01.01.2022 - 31.12.2022

Konsern

Morselskap i konsern: Nei

Regnskapsregler

Regler for små foretak benyttet: Nei
Benyttet ved utarbeidelsen av
årsregnskapet til selskapet: Regnskapslovens alminnelige regler

Årsregnskapet fastsatt av kompetent organ

Bekreftet av representant for selskapet: Bjørn Kåre Berg
Dato for fastsettelse av årsregnskapet: 21.04.2023

Grunnlag for avgivelse

År 2022: Årsregnskap er elektronisk innlevert.
År 2021: Tall er hentet fra elektronisk innlevert årsregnskap fra 2022.

Det er ikke krav til at årsregnskapet m.v. som sendes til Regnskapsregisteret er undertegnet. Kontrollen på at dette er utført ligger hos revisor/enhetens øverste organ. Sikkerheten ivaretas ved at innsender har rolle/rettighet for innsending av årsregnskapet via Altinn, og ved at det bekreftes at årsregnskapet er fastsatt av kompetent organ.

Brønnøysundregistrene, 27.06.2023



Organisasjonsnr: 956 967 864
EET NORGE AS

RESULTATREGNSKAP

| Beløp i: NOK | Note | 2022 | 2021 |
|--|----------|--------------------|--------------------|
| RESULTATREGNSKAP | | | |
| Inntekter | | | |
| Salgsinntekt | | 520 446 630 | 544 442 892 |
| Annen driftsinntekt | | 10 488 849 | 10 953 095 |
| Sum inntekter | 2 | 530 935 479 | 555 395 987 |
| Kostnader | | | |
| Varekostnad | 3 | 422 318 902 | 445 259 308 |
| Lønnskostnad | 4 | 35 331 426 | 34 401 424 |
| Avskrivning | 5, 6 | 3 080 628 | 5 576 172 |
| Annen driftskostnad | 4 | 33 727 963 | 30 208 478 |
| Sum kostnader | | 494 458 919 | 515 445 382 |
| Driftsresultat | | 36 476 560 | 39 950 605 |
| Finansinntekter og finanskostnader | | | |
| Renteinntekt fra foretak i samme konsern | 3, 7 | 962 870 | 361 779 |
| Annen finansinntekt | 7, 8 | 2 565 676 | 4 569 174 |
| Sum finansinntekter | | 3 528 546 | 4 930 953 |
| Rentekostnad til foretak i samme konsern | 3, 7 | 17 680 | 14 092 |
| Annen finanskostnad | 7, 8 | 8 884 529 | 5 464 901 |
| Sum finanskostnader | | 8 902 209 | 5 478 993 |
| Netto finans | | -5 373 663 | -548 040 |
| Ordinært resultat før skattekostnad | | | |
| Skattekostnad på ordinært resultat | 9 | 6 857 786 | 8 988 951 |
| Ordinært resultat etter skattekostnad | | 24 245 111 | 30 413 614 |
| Årsresultat | | 24 245 111 | 30 413 614 |
| Overføringer og disponeringer | | | |
| Ordinært utbytte | 10 | 24 245 111 | |
| Overføringer annen egenkapital | 10 | | 30 413 614 |
| Sum overføringer og disponeringer | | 24 245 111 | 30 413 614 |



Organisasjonsnr: 956 967 864
EET NORGE AS

BALANSE

| Beløp i: NOK | Note | 2022 | 2021 |
|--------------|------|------|------|
|--------------|------|------|------|

BALANSE - EIENDELER

Anleggsmidler

Immaterielle eiendeler

| | | | |
|-----------------------------------|---|----------------|------------------|
| Utsatt skattefordel | 9 | 240 012 | |
| Goodwill | 6 | | 3 063 475 |
| Sum immaterielle eiendeler | | 240 012 | 3 063 475 |

Varige driftsmidler

| | | | |
|--|---|----------------|--|
| Driftsløsøre, inventar, verktøy, kontormaskiner ol | 5 | 101 742 | |
| Sum varige driftsmidler | | 101 742 | |

| | | | |
|--------------------------|--|----------------|------------------|
| Sum anleggsmidler | | 341 754 | 3 063 475 |
|--------------------------|--|----------------|------------------|

Omløpsmidler

Varer

| | | | |
|------------------|--|-------------------|-------------------|
| Sum varer | | 24 978 808 | 20 956 799 |
|------------------|--|-------------------|-------------------|

Fordringer

| | | | |
|-----------------------|----|--------------------|--------------------|
| Kundefordringer | 11 | 71 509 090 | 80 653 238 |
| Andre fordringer | 11 | 40 974 323 | 26 512 923 |
| Sum fordringer | | 112 483 413 | 107 166 161 |

Bankinnskudd, kontanter og lignende

| | | | |
|---|----|-----------|-----------|
| Sum bankinnskudd, kontanter og lignende | 12 | 4 023 637 | 1 125 539 |
|---|----|-----------|-----------|

| | | | |
|-------------------------|--|--------------------|--------------------|
| Sum omløpsmidler | | 141 485 858 | 129 248 499 |
|-------------------------|--|--------------------|--------------------|

| | | | |
|----------------------|--|--------------------|--------------------|
| SUM EIENDELER | | 141 827 612 | 132 311 974 |
|----------------------|--|--------------------|--------------------|

BALANSE - EGENKAPITAL OG GJELD

Egenkapital

Innskutt egenkapital

| | | | |
|---------------------------------|--------|----------------|----------------|
| Aksjekapital | 10, 13 | 840 000 | 840 000 |
| Sum innskutt egenkapital | | 840 000 | 840 000 |

Opptjent egenkapital

| | | | |
|---------------------------------|----|-------------------|-------------------|
| Annen egenkapital | 10 | 36 744 264 | 62 499 901 |
| Sum opptjent egenkapital | | 36 744 264 | 62 499 901 |

| | | | |
|------------------------|-----------|-------------------|-------------------|
| Sum egenkapital | 10 | 37 584 264 | 63 339 901 |
|------------------------|-----------|-------------------|-------------------|

Gjeld

Langsiktig gjeld



| | | | |
|--|----|--------------------|--------------------|
| Utsatt skatt | 9 | | 408 998 |
| Sum avsetninger for forpliktelser | | | 408 998 |
| Annen langsiktig gjeld | | | |
| Sum langsiktig gjeld | | 0 | 408 998 |
| Kortsiktig gjeld | | | |
| Leverandørgjeld | 11 | 15 163 532 | 22 768 020 |
| Betalbar skatt | 9 | 7 506 191 | 9 638 690 |
| Skyldige offentlige avgifter | 12 | 23 235 469 | 27 945 301 |
| Annen kortsiktig gjeld | 11 | 58 338 156 | 8 211 064 |
| Sum kortsiktig gjeld | | 104 243 348 | 68 563 075 |
| Sum gjeld | | 104 243 348 | 68 972 073 |
| SUM EGENKAPITAL OG GJELD | | 141 827 612 | 132 311 974 |



Organisasjonsnr: 956 967 864
EET NORGE AS

NOTEOPPLYSNINGER - SELSKAP - alle poster oppgitt i hele tall

Note
13

Antall aksjer og aksjeeiere

| <u>Aksjeklasse</u> | <u>Ant. aksjer</u> | <u>Pålydende</u> | <u>Bokført verdi</u> |
|------------------------------|--------------------|------------------|----------------------|
| A-aksjer | 280.00 | 3000.00 | 840000.00 |
| <u>Aksjeeiere - fritekst</u> | <u>Antall</u> | <u>Eierandel</u> | <u>Aksjeklasse</u> |
| Sum | Sum antall | Sum eierandel | |

Note
4

Lønn og ytelser

| <u>Lønn</u> | <u>Årets</u> | <u>Fjorårets</u> |
|---------------------------|--------------|------------------|
| | 28243168.00 | 28091385.00 |
| <u>Arbeidsgiveravgift</u> | <u>Årets</u> | <u>Fjorårets</u> |
| | 4380007.00 | 4201041.00 |
| <u>Pensjonskostnader</u> | <u>Årets</u> | <u>Fjorårets</u> |
| | 1151772.00 | 946209.00 |
| <u>Andre ytelser</u> | <u>Årets</u> | <u>Fjorårets</u> |
| | 1556478.00 | 1162789.00 |
| <u>Sum lønnskostnader</u> | <u>Årets</u> | <u>Fjorårets</u> |
| | 35331425.00 | 34401424.00 |

Selskapet er pliktig til å ha tjenstepensjonsordning etter lov om obligatorisk tjenstepensjon. Selskapets pensjonsordninger tilfredsstiller kravene i denne lov.

Det er ikke utbetalt styrehonorar i 2022.

Note

Ytelser til revisjon

| <u>Revisjon</u> | <u>Årets</u> | <u>Fjorårets</u> |
|-----------------|--------------|------------------|
|-----------------|--------------|------------------|



| | | |
|-------------------------------------|--------------|------------------|
| | 230000.00 | 200000.00 |
| <u>Andre tjenester</u> | <u>Årets</u> | <u>Fjorårets</u> |
| | 88350.00 | 103715.00 |
| <u>Sum godtgjørelse til revisor</u> | <u>Årets</u> | <u>Fjorårets</u> |
| | 318350.00 | 303715.00 |

Note

Antall årsverk i regnskapsåret

Virksomheten har hatt følgende antall årsverk:

34.50

Det er ikke ytet lån eller sikkerhetsstillelser til daglig leder, medlemmer av styret eller ledende ansatte.

Omløpsmidler Startdato Sluttdato Endring

Skattemessig fremf. undersk. Startdato Sluttdato Endring

Kortsiktig gjeld Startdato Sluttdato Endring



Eet Norge AS

Årsrapport for 2022

Årsberetning

Årsregnskap

- Resultatregnskap
- Balanse
- Kontantstrømpoppstilling
- Noter

Revisjonsberetning



Eet Norge AS

Resultatregnskap

| | Note | 2022 | 2021 |
|---|------|--------------------|--------------------|
| Driftsinntekter | | | |
| Salgsinntekt | | 520 446 630 | 544 442 892 |
| Annen driftsinntekt | | 10 488 849 | 10 953 095 |
| Sum driftsinntekter | 2 | <u>530 935 479</u> | <u>555 395 987</u> |
| Driftskostnader | | | |
| Varekostnad | 3 | 422 318 902 | 445 259 308 |
| Lønnskostnad | 4 | 35 331 426 | 34 401 424 |
| Avskrivning | 5, 6 | 3 080 628 | 5 576 172 |
| Annen driftskostnad | 4 | 33 727 963 | 30 208 478 |
| Sum driftskostnader | | <u>494 458 919</u> | <u>515 445 382</u> |
| Driftsresultat | | <u>36 476 560</u> | <u>39 950 605</u> |
| Finansinntekter og finanskostnader | | | |
| Renteinntekt fra foretak i samme konsern | 3, 7 | 962 870 | 361 779 |
| Annen finansinntekt | 7, 8 | 2 565 676 | 4 569 174 |
| Rentekostnad til foretak i samme konsern | 3, 7 | 17 680 | 14 092 |
| Annen finanskostnad | 7, 8 | 8 884 529 | 5 464 901 |
| Netto finansposter | | <u>-5 373 663</u> | <u>-548 040</u> |
| Ordinært resultat før skattekostnad | | <u>31 102 897</u> | <u>39 402 565</u> |
| Skattekostnad på ordinært resultat | 9 | <u>6 857 786</u> | <u>8 988 951</u> |
| Årsresultat | | <u>24 245 111</u> | <u>30 413 614</u> |
| Overføringer og disponeringer | | | |
| Ordinært utbytte | 10 | 24 245 111 | 0 |
| Overføringer annen egenkapital | 10 | 0 | 30 413 614 |
| Sum disponert | | <u>24 245 111</u> | <u>30 413 614</u> |



Eet Norge AS

Balanse pr. 31. desember

| | Note | 2022 | 2021 |
|--|------|--------------------|--------------------|
| Anleggsmidler | | | |
| <i>Immaterielle eiendeler</i> | | | |
| Utsatt skattefordel | 9 | 240 012 | 0 |
| Goodwill | 6 | 0 | 3 063 475 |
| Sum immaterielle eiendeler | | <u>240 012</u> | <u>3 063 475</u> |
| <i>Varige driftsmidler</i> | | | |
| Driftsløsøre, inventar, verktøy, kontormaskiner ol | 5 | <u>101 742</u> | <u>0</u> |
| Sum varige driftsmidler | | <u>101 742</u> | <u>0</u> |
| Sum anleggsmidler | | <u>341 754</u> | <u>3 063 475</u> |
| Omløpsmidler | | | |
| Varer | | <u>24 978 808</u> | <u>20 956 799</u> |
| <i>Fordringer</i> | | | |
| Kundefordringer | 11 | 71 509 090 | 80 653 238 |
| Andre fordringer | 11 | <u>40 974 323</u> | <u>26 512 923</u> |
| Sum fordringer | | <u>112 483 413</u> | <u>107 166 161</u> |
| Bankinnskudd, kontanter og lignende | 12 | <u>4 023 637</u> | <u>1 125 539</u> |
| Sum omløpsmidler | | <u>141 485 858</u> | <u>129 248 499</u> |
| Sum eiendeler | | <u>141 827 612</u> | <u>132 311 974</u> |






Eet Norge AS

Balanse pr. 31. desember

| | Note | 2022 | 2021 |
|--------------------------------------|--------|-------------|-------------|
| Egenkapital | | | |
| <i>Innskutt egenkapital</i> | | | |
| Aksjekapital | 10, 13 | 840 000 | 840 000 |
| Sum innskutt egenkapital | | 840 000 | 840 000 |
| <i>Opptjent egenkapital</i> | | | |
| Annen egenkapital | 10 | 36 744 264 | 62 499 901 |
| Sum opptjent egenkapital | | 36 744 264 | 62 499 901 |
| Sum egenkapital | 10 | 37 584 264 | 63 339 901 |
| Gjeld | | | |
| <i>Avsetninger for forpliktelser</i> | | | |
| Utsatt skatt | 9 | 0 | 408 998 |
| Sum avsetning for forpliktelser | | 0 | 408 998 |
| <i>Kortsiktig gjeld</i> | | | |
| Leverandørgjeld | 11 | 15 163 532 | 22 768 020 |
| Betalbar skatt | 9 | 7 506 191 | 9 638 690 |
| Skyldige offentlige avgifter | 12 | 23 235 469 | 27 945 301 |
| Annen kortsiktig gjeld | 11 | 58 338 156 | 8 211 064 |
| Sum kortsiktig gjeld | | 104 243 348 | 68 563 075 |
| Sum gjeld | | 104 243 348 | 68 972 073 |
| Sum egenkapital og gjeld | | 141 827 612 | 132 311 974 |

Oslø, .

| | | |
|--|---|---|
|  Bjørn Kåre Berg Styremedlem / Daglig leder |  Søren Drewsen Styrets leder |  Jan Holmeføft Iversen Styremedlem |
|--|---|---|



Eet Norge AS

Kontantstrømoppstilling 01.01-31.12

| | 2022 | 2021 |
|---|------------------|--------------------|
| Kontantstrømmer fra operasjonelle aktiviteter | | |
| Resultat før skattekostnad | 31 102 897 | 39 402 566 |
| Periodens betalte skatt | -9 639 295 | -9 379 810 |
| Ordinære avskrivninger | 3 080 628 | 5 576 172 |
| Endring i varelager, kundefordringer og leverandørgjeld | -2 482 349 | -14 322 996 |
| Endring i andre tidsavgrensningsposter | -19 044 140 | 3 741 102 |
| Netto kontantstrøm fra operasjonelle aktiviteter | <u>3 017 741</u> | <u>25 017 034</u> |
| Kontantstrømmer fra investeringsaktiviteter | | |
| Utbetalinger ved kjøp av varige driftsmidler | <u>-118 895</u> | <u>0</u> |
| Netto kontantstrøm fra investeringsaktiviteter | <u>-118 895</u> | <u>0</u> |
| Kontantstrømmer fra finansieringsaktiviteter | | |
| Utbetalinger av utbytte | 0 | -25 000 000 |
| Andre endringer | <u>-748</u> | <u>-440</u> |
| Netto kontantstrøm fra finansieringsaktiviteter | <u>-748</u> | <u>-25 000 440</u> |
| Netto endring i likvider i året | 2 898 098 | 16 594 |
| Kontanter og bankinnskudd per 01.01 | <u>1 125 539</u> | <u>1 108 945</u> |
| Kontanter og bankinnskudd per. 31.12 | <u>4 023 637</u> | <u>1 125 539</u> |



Eet Norge AS

Noter til regnskapet for 2022

Note 1 - Regnskapsprinsipper

Årsregnskapet er satt opp i samsvar med regnskapslovens bestemmelser og god regnskapsskikk gjeldende per 31. desember 2022.

Salgsinntekter

Inntektsføring ved salg av varer skjer på leveringstidspunktet. Tjenester inntektsføres i takt med utførelsen. Andelen av salgsinntekter som knytter seg til fremtidige serviceytelser balanseføres som uopptjent inntekt ved salget, og inntektsføres deretter i takt med levering av ytelsene.

Klassifisering og vurdering av balanseposter

Omløpsmidler og kortsiktig gjeld omfatter poster som forfaller til betaling innen ett år etter balansedagen, samt poster som knytter seg til varekretsløpet. Øvrige poster er klassifisert som anleggsmiddel/langsiktig gjeld.

Omløpsmidler vurderes til laveste av anskaffelseskost og virkelig verdi. Kortsiktig gjeld balanseføres til nominelt beløp på etableringstidspunktet.

Anleggsmidler vurderes til anskaffelseskost, men nedskrives til virkelig verdi ved verdifall som ikke forventes å være forbigående. Anleggsmidler med begrenset økonomisk levetid avskrives planmessig. Langsiktig gjeld balanseføres til nominelt beløp på etableringstidspunktet.

Fordringer

Kundefordringer og andre fordringer er oppført i balansen til pålydende etter fradrag for avsetning til forventet tap. Avsetning til tap gjøres på grunnlag av individuelle vurderinger av de enkelte fordringene. I tillegg gjøres det for øvrige kundefordringer en uspesifisert avsetning for å dekke antatt tap.

Varebeholdninger

Lager av innkjøpte varer er verdsatt til laveste av anskaffelseskost og virkelig verdi. Anskaffelseskost vurderes etter FIFO- prinsippet. Egentilvirkede ferdigvarer og varer under tilvirkning er vurdert til full tilvirkningskost. Det foretas nedskrivning for påregnelig ukurans.

Valuta

Pengeposter i utenlandsk valuta er vurdert til kursen ved regnskapsårets slutt.

Varige driftsmidler

Varige driftsmidler balanseføres og avskrives over driftsmidlets forventede økonomiske levetid. Direkte vedlikehold av driftsmidler kostnadsføres løpende under driftskostnader, mens påkostninger eller forbedringer tillegges driftsmidlets kostpris og avskrives i takt med driftsmidlet. Dersom gjenvinnbart beløp av driftsmiddelet er lavere enn balanseført verdi foretas nedskrivning til gjenvinnbart beløp. Gjenvinnbart beløp er det høyeste av netto salgsverdi og verdi i bruk. Verdi i bruk er nåverdien av de fremtidige kontantstrømmene som eiendelen vil generere.

Skatter

Skattekostnaden i resultatregnskapet omfatter både periodens betalbare skatt og endring i utsatt skatt. Utsatt skatt er beregnet med 22% på grunnlag av de midlertidige forskjeller som eksisterer mellom regnskapsmessige og skattemessige verdier, samt ligningsmessig underskudd til fremføring ved utgangen av regnskapsåret. Skatteøkende og skattereduserende midlertidige forskjeller som reverserer eller kan reversere i samme periode er utlignet og nettoført. Netto utsatt skattefordel balanseføres i den grad det er sannsynlig at denne kan bli nyttiggjort.



Eet Norge AS

Noter til regnskapet for 2022

Kontantstrømoppstilling

Kontantstrømoppstillingen er utarbeidet etter den indirekte metode. Kontanter og kontantekvivalenter omfatter kontanter, bankinnskudd og andre kortsiktige, likvide plasseringer.

Note 2 - Salgsinntekter

| | 2022 | 2021 |
|-----------------------------|--------------------|--------------------|
| <i>Geografisk fordeling</i> | | |
| Norge | 519 126 708 | 550 431 024 |
| EU | <u>5 257 963</u> | <u>4 964 963</u> |
| | <u>524 384 671</u> | <u>555 395 987</u> |

Selskapets virksomhet består av salg av datakomponenter.

Note 3 - Transaksjoner med nærstående parter

| | 2022 | 2021 |
|---|--------------------|--------------------|
| <i>Kjøp av varer og tjenester fra EET Group A/S</i> | | |
| Kjøp av varer | 321 377 788 | 310 020 939 |
| Kjøp av frakttjenester | <u>3 234 286</u> | <u>2 384 023</u> |
| Sum | <u>324 612 074</u> | <u>312 404 962</u> |
| | | |
| <i>Renteinntekter fra nærstående parter</i> | | |
| EET A/S | <u>962 870</u> | <u>361 779</u> |
| Sum | <u>962 870</u> | <u>361 779</u> |
| | | |
| <i>Rentekostnader til nærstående parter</i> | | |
| EET A/S | <u>17 680</u> | <u>14 092</u> |
| Sum | <u>17 680</u> | <u>14 092</u> |



Eet Norge AS

Noter til regnskapet for 2022

Note 4 - Lønnskostnader, antall ansatte, lån til ansatte og godtgjørelse til revisor

| Lønnskostnader | 2022 | 2021 |
|--------------------|-------------------|-------------------|
| Lønninger | 28 243 168 | 28 091 385 |
| Arbeidsgiveravgift | 4 380 007 | 4 201 041 |
| Pensjonskostnader | 1 151 772 | 946 209 |
| Andre ytelser | 1 556 478 | 1 162 789 |
| Sum | <u>35 331 425</u> | <u>34 401 424</u> |

Selskapet har i regnskapsåret sysselsatt totalt 34,5 årsverk.

Selskapet er pliktig til å ha tjenstepensjonsordning etter lov om obligatorisk tjenstepensjon. Selskapets pensjonsordninger tilfredsstiller kravene i denne lov.

Ytelser til ledende personer

Det er ikke utbetalt styrehonorar i 2022.

Lån og sikkerhetsstillelse til ledende ansatte, tillitsvalgte og aksjeeiere mv.

Det er ikke ytet lån eller sikkerhetsstillelser til daglig leder, medlemmer av styret eller ledende ansatte.

| Godtgjørelse til revisor er fordelt på følgende: | 2022 |
|--|----------------|
| Revisjon | 230 000 |
| Andre revisjonsnære tjenester | 55 600 |
| Skattebistand | 32 750 |
| Sum | <u>318 350</u> |

Merverdiavgift er ikke inkludert i revisjonshonoraret.

Note 5 - Varige driftsmidler

| | Inventar | Sum |
|-----------------------------|----------------|----------------|
| Anskaffelseskost 01.01.2022 | 623 286 | 623 286 |
| Tilgang kjøpte driftsmidler | 118 895 | 118 895 |
| Anskaffelseskost 31.12.2022 | <u>742 181</u> | <u>742 181</u> |
| Akk.avskrivning 31.12. | -640 439 | -640 439 |
| Balanseført pr. 31.12.2022 | <u>101 742</u> | <u>101 742</u> |
| Årets avskrivninger | 17 153 | 17 153 |
| Økonomisk levetid | 4-5 år | |
| Avskrivningsplan | Lineær | |



Eet Norge AS

Noter til regnskapet for 2022

Note 6 - Immaterielle eiendeler

| | Goodwill |
|---------------------------------|-----------------|
| Anskaffelseskost pr 01.01.2022 | 46 193 723 |
| Anskaffelseskost 31.12.2022 | 46 193 723 |
| Akk.avskrivninger 31.12.2022 | -46 193 723 |
| Balanseført verdi pr.31.12.2022 | 0 |
| Årets avskrivninger | 3 063 475 |
| Økonomisk levetid | 5 år |
| Avskrivningsplan | Lineær |

Note 7 - Renteinntekter og -kostnader

| | 2022 | 2021 |
|--|------------------|----------------|
| <i>Renteinntekter</i> | | |
| Renteinntekter fra selskap i samme konsern | 962 870 | 361 779 |
| Annen renteinntekt | 256 822 | 198 638 |
| | <u>1 219 692</u> | <u>560 417</u> |
| <i>Rentekostnader</i> | | |
| Annen rentekostnad | 437 | 1 066 |
| Rentekostnad til foretak i samme konsern | 17 680 | 14 092 |
| | <u>18 117</u> | <u>15 158</u> |

Note 8 - Valuta

| | 2022 | 2021 |
|---------------|-------------|-------------|
| Valutagevinst | 2 308 854 | 4 370 535 |
| Valutatap | 2 981 552 | 5 463 321 |



Eet Norge AS

Noter til regnskapet for 2022

Note 9 - Skatt

Årets skattekostnad fordeler seg på:

| | 2022 | 2021 |
|----------------------------|------------------|------------------|
| Betalbar skatt | 7 506 191 | 9 635 663 |
| Endring utsatt skatt | <u>-649 010</u> | <u>-646 712</u> |
| Årets totale skattekostnad | <u>6 857 181</u> | <u>8 988 951</u> |

Beregning av årets skattegrunnlag:

| | 2022 | 2021 |
|---|-------------------|-------------------|
| Ordinært resultat før skattekostnad | 31 102 897 | 39 402 566 |
| Permanente forskjeller | 66 110 | 1 188 858 |
| Endring i midlertidige forskjeller | <u>2 950 043</u> | <u>3 207 045</u> |
| Årets skattegrunnlag | <u>34 119 050</u> | <u>43 798 469</u> |
| Betalbar skatt (22 %) av årets skattegrunnlag | 7 506 191 | 9 635 663 |

Oversikt over midlertidige forskjeller

| | 2022 | 2021 |
|---|-------------------|------------------|
| Driftsmidler inkl goodwill | -7 436 006 | -6 244 141 |
| Varebeholdning | -900 176 | -1 007 796 |
| Utestående fordringer | 47 951 | 114 431 |
| Gevinst- og tapskonto | <u>7 197 270</u> | <u>8 996 588</u> |
| Netto midlertidige forskjeller pr 31.12 | <u>-1 090 961</u> | <u>1 859 082</u> |

Utsatt skattefordel/Utsatt skatt (22%)

-240 011 408 998

Forklaring til hvorfor årets skattekostnad ikke utgjør 22% av resultat før skatt

| | 2022 |
|-----------------------------------|------------------|
| 22% skatt av resultat før skatt | 6 842 637 |
| Endring i midlertidig forskjeller | 705 550 |
| Permanente forskjeller (22%) | <u>14 544</u> |
| Beregnet skattekostnad | <u>7 562 731</u> |

Effektiv skattesats *)

24,3 %

*) Skattekostnad i forhold til resultat før skatt



Eet Norge AS

Noter til regnskapet for 2022

Note 10 - Egenkapital

| | Aksjekapital | Annen egenkapital | Sum |
|-------------------------------|----------------|-------------------|-------------------|
| Egenkapital 01.01.2022 | 840 000 | 62 499 901 | 63 339 901 |
| Årsresultat | 0 | 24 245 111 | 24 245 111 |
| Utbytte | 0 | -50 000 000 | -50 000 000 |
| Andre endringer | 0 | -748 | -748 |
| Egenkapital 31.12.2022 | 840 000 | 36 744 264 | 37 584 264 |

Note 11 - Mellomværende med selskap i samme konsern

| Fordringer | 2022 | 2021 |
|----------------------------|-------------------|-------------------|
| Kundefordringer | 2 509 734 | 97 171 |
| Fordring på konsernselskap | <u>32 755 790</u> | <u>18 377 936</u> |
| Sum | <u>35 265 524</u> | <u>18 475 107</u> |

EET Europarts AS inngår i EET A/S sin konsernkontoordning i Nordea og har pr 31.12.22 en fordring på MNOK 32,75.

| Gjeld | 2022 | 2021 |
|------------------------|-------------------|------------------|
| Annen kortsiktig gjeld | 3 917 351 | 3 564 278 |
| Utbytte til morselskap | <u>50 000 000</u> | <u>0</u> |
| Sum | <u>53 917 351</u> | <u>3 564 278</u> |

Selskapet har ikke gjeld til forfall mer en 5 år etter regnskapsårets slutt. Det er ingen balanseførte fordringer med forfall senere enn ett år etter regnskapsårets slutt.

Note 12 - Bankinnskudd

| | 2022 |
|---------------------------------|-----------|
| Bundne skattetrekkmidler utgjør | 1 117 406 |



Eet Norge AS

Noter til regnskapet for 2022

Note 13 - Aksjekapital og aksjonærinformasjon

Aksjekapitalen består av:

| | Antall | Pålydende | Balanseført |
|----------|--------|-----------|-------------|
| A-aksjer | 280 | 3 000 | 840 000 |

Alle aksjer eies av EET Norge Holdco AS.

Konsernregnskapet er tilgjengelig ved henvendelse til EET Group A/S, adresse Bregnerødvej 133 D, 3460 Danmark.

Note 14 - Hendelser etter balansedagen

Selskapet er ikke direkte påvirket av Russland sin invasjon av Ukraina. Indirekte kan selskapet derimot bli påvirket gjennom økt usikkerhet i den globale økonomien.



EET Norge AS

Årsberetning

EET Norge AS (EET) driver med salg av datakomponenter. Firmaet drives fra Vekstsenteret i Olaf Helsetsvei 6, 0694 Oslo.

Arbeidsmiljøet i firmaet anses som godt. Sykefraværet var i 2022 5,4 %, hvorav 3,7% er langtidssyke. Vi har ikke hatt skader eller ulykker relatert til arbeidsplassen. Gjennomsnittlig antall ansatte har vært 38 personer, hvorav 4 kvinner og 34 menn. Selskapet har som Policy der det ikke skal forekomme forskjellsbehandling grunnet kjønn og oppfordrer i sine stillingsannonser kvinner å søke.

Selskapet bidrar ikke direkte til miljøforurensning. Men gjennom salg av elektroprodukter bidrar det til forurensning. Selskapet har inngått samarbeid med ERP som står for returordning av produkter, Grønt punkt for emballasje og Ecologi som gjør våre forsendelser klima positive.

Styrets oppfatning er at resultatregnskapet og balanse med tilhørende noter og kontantstrømsanalyse gir fylldiggjørende informasjon om driften og selskapets stilling ved regnskapsårets utgang. Resultatet før skatt for perioden 01.01.2022 til 31.12.2022 er på kr 31.102.897,- (mot kr 39.402.565,- i perioden 01.01.2021 til 31.12.2021). Selskapets egenkapitalandel er på 26,5 % pr. 31.12.2022. Netto kontantstrøm fra operasjonelle aktiviteter er kr 3.017.741,- for perioden 01.01.2022 til 31.12.2022 (kr 25.017.034,- for perioden 01.01.2021 til 31.12.2021).

Det er ikke etter regnskapsåret utgang inntrådt forhold som etter styrets syn har betydning ved bedømmelse av regnskapet. Forutsetningen om fortsatt drift er tilstede, og er lagt til grunn ved regnskapsavleggelsen. Selskapets egenkapital utgjør pr. 31.12.22 kr 37 584 264 -.

Markedsrisiko

Markedet er volatil og EET sin styrke er at de har mange forretningsområder. Der noen er nedadgående, og andre er oppadgående. Vi anser derfor risikoen som liten.

Valutarisiko

EET er eksponert for endringer i valutakurser. Selskapet inngår terminkontrakter for å redusere selskapets valutarisiko. Konsernets risikostyring gjøres fra morselskapet i Danmark, der morselskapet inngår de aktuelle sikringskontrakter. EET AS separat er eksponert for valutarisiko, mens konsernet sett under ett sikrer seg for vesentlige valutaeksponeringer. EET er også eksponert mot endringer i rentenivået, da deler av selskapets gjeld har flytende rente.

Kreditrisiko

Alle kunder med kreditt blir fortløpende vurdert. Dersom kredittrating er tilfredsstillende gies kreditt. Større avgivne kreditter er forsikret hos Hermes kreditforsikringsselskap.



Likviditetsrisiko

Selskapet vurderer likviditeten i selskapet som god, og det er ikke besluttet å innføre tiltak som endrer likviditetsrisiko.

Selskapets utvikling

Styret anser utviklingen det neste år for å være utfordrende og har budsjettert en organisk vekst på ca 9 %.

Krigen i Ukraina gir utslag i leveringstider. EET er tilpasset og følger situasjonen nøye. Vi har også opplevd reduksjon i omsetning grunnet innstramning i norsk økonomi

Det er egen ansvarsforsikring for styret og daglig leder. Selskapets ultimate morselskap vil på sin hjemmeside (eetgroup.com) offentliggjøre konsernets åpenhetsrapport.

Det er avsatt NOK 50 millioner i utbytte, hvorav kr.24.245.111,- dekkes av årets resultat, resterende dekkes av annen egenkapital.

Oslo, den 21/4 2023

Søren Drewsen
Styrets leder

Bjørn Kåre Berg
Daglig leder/Styremedlem

Jan Holmefo Iversen
Styremedlem



Statsautoriserte revisorer
Ernst & Young AS

Nygata 4, 1607 Fredrikstad
Postboks 257, 1601 Fredrikstad

Foretaksregisteret: NO 976 389 387 MVA
Tlf: +47 24 00 24 00

www.ey.no
Medlemmer av Den norske Revisorforening

UAVHENGIG REVISORS BERETNING

Til generalforsamlingen i EET Norge AS

Konklusjon

Vi har revidert årsregnskapet for Eet Norge AS som består av balanse per 31. desember 2022, resultatregnskap og kontantstrømoppstilling for regnskapsåret avsluttet per denne datoen og noter til årsregnskapet, herunder et sammendrag av viktige regnskapsprinsipper.

Etter vår mening oppfyller årsregnskapet gjeldende lovkrav og gir et rettviseende bilde av selskapets finansielle stilling per 31. desember 2022 og av dets resultater og kontantstrømmer for regnskapsåret avsluttet per denne datoen i samsvar med regnskapslovens regler og god regnskapskikk i Norge.

Grunnlag for konklusjon

Vi har gjennomført revisjonen i samsvar med International Standards on Auditing (ISA-ene). Våre oppgaver og plikter i henhold til disse standardene er beskrevet nedenfor under *Revisors oppgaver og plikter ved revisjonen av årsregnskapet*. Vi er uavhengige av selskapet i samsvar med kravene i relevante lover og forskrifter i Norge og *International Code of Ethics for Professional Accountants* (inkludert internasjonale uavhengighetsstandarder) utstedt av International Ethics Standards Board for Accountants (IESBA-reglene), og vi har overholdt våre øvrige etiske forpliktelser i samsvar med disse kravene. Innhentet revisjonsbevis er etter vår vurdering tilstrekkelig og hensiktsmessig som grunnlag for vår konklusjon.

Øvrig informasjon

Øvrig informasjon omfatter informasjon i selskapets årsrapport bortsett fra årsregnskapet og den tilhørende revisjonsberetningen. Styret og daglig leder (ledelsen) er ansvarlig for den øvrige informasjonen. Vår konklusjon om revisjonen av årsregnskapet dekker ikke den øvrige informasjonen, og vi attesterer ikke den øvrige informasjonen.

I forbindelse med revisjonen av årsregnskapet er det vår oppgave å lese den øvrige informasjonen med det formål å vurdere om årsberetningen inneholder de opplysninger som skal gis i henhold til gjeldende lovkrav og hvorvidt det foreligger vesentlig inkonsistens mellom den øvrige informasjonen og årsregnskapet eller kunnskap vi har opparbeidet oss under revisjonen, eller hvorvidt den tilsynelatende inneholder vesentlig feilinformasjon. Dersom vi konkluderer med at den øvrige informasjonen inneholder vesentlig feilinformasjon eller ikke inneholder de opplysninger som skal gis i henhold til gjeldende lovkrav, er vi pålagt å rapportere det.

Vi har ingenting å rapportere i så henseende, og vi mener at årsberetningen er konsistent med årsregnskapet og inneholder de opplysninger som skal gis i henhold til gjeldende lovkrav.

Ledelsens ansvar for årsregnskapet

Ledelsen er ansvarlig for å utarbeide årsregnskapet og for at det gir et rettviseende bilde i samsvar med regnskapslovens regler og god regnskapskikk i Norge. Ledelsen er også ansvarlig for slik intern kontroll som den finner nødvendig for å kunne utarbeide et årsregnskap som ikke inneholder vesentlig feilinformasjon, verken som følge av misligheter eller feil.

Ved utarbeidelsen av årsregnskapet må ledelsen ta standpunkt til selskapets evne til fortsatt drift og opplyse om forhold av betydning for fortsatt drift. Forutsetningen om fortsatt drift skal legges til grunn for årsregnskapet med mindre ledelsen enten har til hensikt å avvike selskapet eller virksomheten, eller ikke har noe annet realistisk alternativ.



Building a better
working world

Revisors oppgaver og plikter ved revisjonen av årsregnskapet

Vårt mål er å oppnå betryggende sikkerhet for at årsregnskapet som helhet ikke inneholder vesentlig feilinformasjon, verken som følge av misligheter eller feil, og å avgi en revisjonsberetning som inneholder vår konklusjon. Betryggende sikkerhet er en høy grad av sikkerhet, men ingen garanti for at en revisjon utført i samsvar med ISA-ene, alltid vil avdekke vesentlig feilinformasjon. Feilinformasjon kan skyldes misligheter eller feil og er å anse som vesentlig dersom den enkeltvis eller samlet med rimelighet kan forventes å påvirke de økonomiske beslutningene som brukerne foretar på grunnlag av årsregnskapet.

Som del av en revisjon i samsvar med ISA-ene, utøver vi profesjonelt skjønn og utviser profesjonell skepsis gjennom hele revisjonen. I tillegg:

- identifiserer og vurderer vi risikoen for vesentlig feilinformasjon i årsregnskapet, enten det skyldes misligheter eller feil. Vi utformer og gjennomfører revisjonshandlinger for å håndtere slike risikoen, og innhenter revisjonsbevis som er tilstrekkelig og hensiktsmessig som grunnlag for vår konklusjon. Risikoen for at vesentlig feilinformasjon som følge av misligheter ikke blir avdekket, er høyere enn for feilinformasjon som skyldes feil, siden misligheter kan innebære samarbeid, forfalskning, bevisste utelatelser, uriktige fremstillinger eller overstyring av intern kontroll.
- opparbeider vi oss en forståelse av den interne kontrollen som er relevant for revisjonen, for å utforme revisjonshandlinger som er hensiktsmessige etter omstendighetene, men ikke for å gi uttrykk for en mening om effektiviteten av selskapets interne kontroll.
- evaluerer vi om de anvendte regnskapsprinsippene er hensiktsmessige og om regnskapsestimater og tilhørende noteopplysninger utarbeidet av ledelsen er rimelige.
- konkluderer vi på om ledelsens bruk av fortsatt drift-forutsetningen er hensiktsmessig, og, basert på innhentede revisjonsbevis, hvorvidt det foreligger vesentlig usikkerhet knyttet til hendelser eller forhold som kan skape betydelig tvil om selskapets evne til fortsatt drift. Dersom vi konkluderer med at det eksisterer vesentlig usikkerhet, kreves det at vi i revisjonsberetningen henleder oppmerksomheten på tilleggsopplysningene i årsregnskapet, eller, dersom slike tilleggsopplysninger ikke er tilstrekkelige, at vi modifiserer vår konklusjon. Våre konklusjoner er basert på revisjonsbevis innhentet frem til datoen for revisjonsberetningen. Etterfølgende hendelser eller forhold kan imidlertid medføre at selskapet ikke kan fortsette driften.
- evaluerer vi den samlede presentasjonen, strukturen og innholdet i årsregnskapet, inkludert tilleggsopplysningene, og hvorvidt årsregnskapet gir uttrykk for de underliggende transaksjonene og hendelsene på en måte som gir et rettviseende bilde.

Vi kommuniserer med styret blant annet om det planlagte omfanget av og tidspunktet for revisjonsarbeidet og eventuelle vesentlige funn i revisjonen, herunder vesentlige svakheter i den interne kontrollen som vi avdekker gjennom revisjonen.

Oslo, 7. juni 2023
ERNST & YOUNG AS

Revisjonsberetningen er signert elektronisk

Jon-Michael Grefsrød
statsautorisert revisor

Uavhengig revisors beretning - EET Norge AS 2022

A member firm of Ernst & Young Global Limited

Penneo document key: H6KJL-QVHXN-CK17-EHMY6-KFAMB-B1N68



PENNEO

Signaturene i dette dokumentet er juridisk bindende. Dokument signert med "Penneo"™ - sikker digital signatur.
De signerende parter sin identitet er registrert, og er listet nedenfor.

"Med min signatur bekrefter jeg alle datoer og innholdet i dette dokument."

Jon-Michael Grefsrød

Partner

Serienummer: UN:NO-9578-5992-4-3016511

IP: 213.52.xxx.xxx

2023-06-07 08:15:14 UTC



Jon-Michael Grefsrød

Statsautorisert revisor

Serienummer: UN:NO-9578-5992-4-3016511

IP: 213.52.xxx.xxx

2023-06-07 08:15:14 UTC



Penneo Dokumentnøkkel: H6KJL-QVHIX-CK17-EHMY6-KFAMB-B1N68

Dokumentet er signert digitalt, med **Penneo.com**. Alle digitale signatur-data i dokumentet er sikret og validert av den datamaskin-utregnede hash-verdien av det opprinnelige dokument. Dokumentet er låst og tids-stemplet med et sertifikat fra en betrodd tredjepart. All kryptografisk bevis er integrert i denne PDF, for fremtidig validering (hvis nødvendig).

Hvordan bekrefter at dette dokumentet er originalen?

Dokumentet er beskyttet av ett Adobe CDS sertifikat. Når du åpner dokumentet i

Adobe Reader, skal du kunne se at dokumentet er sertifisert av **Penneo e-signature service <penneo@penneo.com>**. Dette garanterer at innholdet i dokumentet ikke har blitt endret.

Det er lett å kontrollere de kryptografiske beviser som er lokalisert inne i dokumentet, med Penneo validator - <https://penneo.com/validator>