



ÅRSREGNSKAPET FOR REGNSKAPSÅRET 2022 - GENERELL INFORMASJON

Enheten

Organisasjonsnummer: 919 739 819
Organisasjonsform: Aksjeselskap
Foretaksnavn: SANDVE BYGDEUTVIKLING AS
Forretningsadresse: Trodlaskarvegen 15
4280 SKUDENESHAVN

Regnskapsår

Årsregnskapets periode: 01.01.2022 - 31.12.2022

Konsern

Morselskap i konsern: Ja
Konsernregnskap lagt ved: Nei

Regnskapsregler

Regler for små foretak benyttet: Ja
Benyttet ved utarbeidelsen av årsregnskapet til selskapet: Regnskapslovens alminnelige regler

Årsregnskapet fastsatt av kompetent organ

Bekreftet av representant for selskapet: Jan Thomas Jakobsen Rantaniitty
Dato for fastsettelse av årsregnskapet: 30.06.2023

Grunnlag for avgivelse

År 2022: Årsregnskapet er elektronisk innlevert
År 2021: Tall er hentet fra elektronisk innlevert årsregnskap fra 2022

Det er ikke krav til at årsregnskapet m.v. som sendes til Regnskapsregisteret er undertegnet. Kontrollen på at dette er utført ligger hos revisor/enhetens øverste organ. Sikkerheten ivaretas ved at innsender har rolle/rettighet for innsending av årsregnskapet via Altinn, og ved at det bekreftes at årsregnskapet er fastsatt av kompetent organ.

Brønnøysundregistrene, 14.05.2024



Resultatregnskap

Beløp i: NOK	Note	2022	2021
RESULTATREGNSKAP			
Inntekter			
Salgsinntekt		39 521	37 120
Sum inntekter		39 521	37 120
Kostnader			
Varekostnad			12 650
Annen driftskostnad	1	16 094	45 053
Sum kostnader		16 094	57 703
Driftsresultat		23 427	-20 583
Finansinntekter og finanskostnader			
Inntekt på investering i datterselskap	2		423 225
Sum finansinntekter			423 225
Annen rentekostnad		108 279	262 780
Sum finanskostnader		108 279	262 780
Netto finans		-108 279	160 445
Ordinært resultat før skattekostnad		-84 852	139 862
Ordinært resultat etter skattekostnad		-84 852	139 862
Årsresultat		-84 852	139 862
Årsresultat etter minoritetsinteresser		-84 852	139 862
Overføringer og disponeringer			
Udekket tap	4		139 862
Overføringer annen egenkapital	4	-84 852	
Sum overføringer og disponeringer		-84 852	139 862



Balanse

Beløp i: NOK	Note	2022	2021
BALANSE - EIENDELER			
Anleggsmidler			
Immaterielle eiendeler			
Finansielle anleggsmidler			
Investering i datterselskap	2	3 975 808	3 081 011
Sum finansielle anleggsmidler		3 975 808	3 081 011
Sum anleggsmidler		3 975 808	3 081 011
Omløpsmidler			
Varer			
Fordringer			
Kundefordringer			18 750
Konsernfordringer			994 797
Sum fordringer			1 013 547
Bankinnskudd, kontanter og lignende			
Bankinnskudd, kontanter o.l.		34 710	24 518
Sum bankinnskudd, kontanter og lignende		34 710	24 518
Sum omløpsmidler		34 710	1 038 066
SUM EIENDELER		4 010 518	4 119 077
BALANSE - EGENKAPITAL OG GJELD			
Egenkapital			
Innskutt egenkapital			
Selskapskapital	4	100 000	100 000
Sum innskutt egenkapital		100 000	100 000
Opptjent egenkapital			
Annen egenkapital	4	3 906 118	



Balanse

Beløp i: NOK	Note	2022	2021
Udekket tap	4		687 446
Sum opptjent egenkapital		3 906 118	-687 446
Sum egenkapital		4 006 118	-587 446
Gjeld			
Langsiktig gjeld			
Annen langsiktig gjeld			
Øvrig langsiktig gjeld			4 698 132
Sum annen langsiktig gjeld			4 698 132
Sum langsiktig gjeld		0	4 698 132
Kortsiktig gjeld			
Annen kortsiktig gjeld		4 400	8 391
Sum kortsiktig gjeld		4 400	8 391
Sum gjeld		4 400	4 706 523
SUM EGENKAPITAL OG GJELD		4 010 518	4 119 077



Brønnøysundregistrene

ÅRSREGNSKAP FOR REGNSKAPSÅRET 2022 - GENERELL INFORMASJON

Journalnummer: 2023 621766

Enheten

Organisasjonsnummer: 919 739 819
Organisasjonsform: Aksjeselskap
Foretaksnavn: SANDVE BYGDEUTVIKLING AS
Forretningsadresse: Trodlaskarvegen 15
4280 SKUDENESHAVN

Regnskapsår

Årsregnskapets periode: 01.01.2022 - 31.12.2022

Konsern

Morselskap i konsern: Ja
Konsernregnskap lagt ved: Nei

Regnskapsregler

Regler for små foretak benyttet: Ja
Benyttet ved utarbeidelsen av
årsregnskapet til selskapet: Regnskapslovens alminnelige regler

Årsregnskapet fastsatt av kompetent organ

Bekreftet av representant for selskapet: Jan Thomas Jakobsen Rantaniitty
Dato for fastsettelse av årsregnskapet: 30.06.2023

Revisjon

Selskapet har besluttet at årsregnskapet
ikke skal revideres: Ja
Årsregnskapet er utarbeidet av ekstern
autorisert regnskapsfører: Ja
Ekstern autorisert regnskapsfører har i
løpet av regnskapsåret bistått ved den
løpende regnskapsføringen eller utført
andre tjenester for selskapet enn å
utarbeide årsregnskapet: Ja

Grunnlag for avgivelse

År 2022: Årsregnskap er elektronisk innlevert.
År 2021: Tall er hentet fra elektronisk innlevert årsregnskap fra 2022.

Det er ikke krav til at årsregnskapet m.v. som sendes til Regnskapsregisteret er undertegnet. Kontrollen på at dette er utført ligger hos revisor/enhetens øverste organ. Sikkerheten ivaretas ved at innsender har rolle/rettighet for innsending av årsregnskapet via Altinn, og ved at det bekreftes at årsregnskapet er fastsatt av kompetent organ.

Brønnøysundregistrene, 17.07.2023

Brønnøysundregistrene
Postadresse: Postboks 900, 8910 Brønnøysund
Telefon: 75 00 75 00
E-post: firmapost@brreg.no Internett: www.brreg.no
Organisasjonsnummer: 974 760 673



Organisasjonsnr: 919 739 819
SANDVE BYGDEUTVIKLING AS

RESULTATREGNSKAP

Beløp i: NOK	Note	2022	2021
RESULTATREGNSKAP			
Inntekter			
Salgsinntekt		39 521	37 120
Sum inntekter		39 521	37 120
Kostnader			
Varekostnad			12 650
Annen driftskostnad	1	16 094	45 053
Sum kostnader		16 094	57 703
Driftsresultat		23 427	-20 583
Finansinntekter og finanskostnader			
Inntekt på investering i datterselskap	2		423 225
Sum finansinntekter			423 225
Annen rentekostnad		108 279	262 780
Sum finanskostnader		108 279	262 780
Netto finans		-108 279	160 445
Ordinært resultat før skattekostnad		-84 852	139 862
Ordinært resultat etter skattekostnad		-84 852	139 862
Årsresultat		-84 852	139 862
Årsresultat etter minoritetsinteresser		-84 852	139 862
Overføringer og disponeringer			
Udekket tap	4		139 862
Overføringer annen egenkapital	4	-84 852	
Sum overføringer og disponeringer		-84 852	139 862



Organisasjonsnr: 919 739 819
SANDVE BYGDEUTVIKLING AS

BALANSE

Beløp i: NOK Note 2022 2021

BALANSE - EIENDELER

Anleggsmidler Immaterielle eiendeler

Finansielle anleggsmidler

Investering i datterselskap 2 3 975 808 3 081 011

Sum finansielle
anleggsmidler 3 975 808 3 081 011

Sum anleggsmidler 3 975 808 3 081 011

Omløpsmidler

Varer

Fordringer

Kundefordringer 18 750

Konsernfordringer 994 797

Sum fordringer 1 013 547

Bankinnskudd, kontanter og lignende

Bankinnskudd, kontanter o.
l. 34 710 24 518

Sum bankinnskudd,
kontanter og lignende 34 710 24 518

Sum omløpsmidler 34 710 1 038 066

SUM EIENDELER 4 010 518 4 119 077

BALANSE - EGENKAPITAL OG GJELD

Egenkapital

Innskutt egenkapital

Selskapskapital 4 100 000 100 000

Sum innskutt egenkapital 100 000 100 000

Opptjent egenkapital

Annen egenkapital 4 3 906 118

Udekket tap 4 687 446

Sum opptjent egenkapital 3 906 118 -687 446

Sum egenkapital 4 006 118 -587 446

Gjeld

Langsiktig gjeld

Annen langsiktig gjeld



Øvrig langsiktig gjeld		4 698 132
Sum annen langsiktig gjeld		4 698 132
Sum langsiktig gjeld	0	4 698 132
Kortsiktig gjeld		
Annen kortsiktig gjeld	4 400	8 391
Sum kortsiktig gjeld	4 400	8 391
Sum gjeld	4 400	4 706 523
SUM EGENKAPITAL OG GJELD	4 010 518	4 119 077



Organisasjonsnr: 919 739 819
SANDVE BYGDEUTVIKLING AS

NOTEOPPLYSNINGER - SELSKAP - alle poster oppgitt i hele tall

Note

Antall årsverk i regnskapsåret
0.00

Sum Beløp

Balanseført verdi 31.12. Varige driftsmidler Immaterielle eiend.

Konsernregnskap

Morselskapet sitt navn

Forretningskontor for morselskapet

Begrunnelse for at datterselskap er utelatt fra konsolideringen

Konsern, tilknyttet selskap m.v. - fordringer og gjeld

Fordringer

Samlet beløp - tilknyttet selskap Årets Fjorårets

Samlet beløp - foretak i samme konsern Årets Fjorårets

Samlet beløp - foretak i samme konsern Årets Fjorårets

Samlet beløp - felles kontrollert virksomhet Årets Fjorårets

Pantstillelse Beløp

Beholdning av egne aksjer Antall Pålydende Andel av aksjek.



Note

Lån og sikkerhetsstillelse til medlemmer

Er det gitt lån eller sikkerhetsstillelse til ledende personer: Nei

Opplysninger om:

Medlemmer av:

Mer om lån og sikkerhetsstillelse

Note

Noteopplysninger ut over minimumskravene for små foretak

Fullstendige noteopplysninger fremkommer av vedlagte PDF-dokument



**Årsregnskap 2022
for
Sandve Bygdeutvikling AS**

Organisasjonsnr. 919739819



Sandve Bygdeutvikling AS

Resultatregnskap

	Note	2022	2021
DRIFTSINNEKTER OG DRIFTSKOSTNADER			
Driftsinntekter			
Salgsinntekt		39 521	37 120
Sum driftsinntekter		39 521	37 120
Driftskostnader			
Varekostnad		0	12 650
Lønnskostnad		0	0
Annen driftskostnad	1	16 094	45 053
Sum driftskostnader		16 094	57 703
DRIFTSRESULTAT		23 427	(20 583)
FINANSINNEKTER OG FINANSKOSTNADER			
Finansinntekter			
Inntekt på investering i datterselskap	2	0	423 225
Sum finansinntekter		0	423 225
Finanskostnader			
Annen rentekostnad		108 279	262 780
Sum finanskostnader		108 279	262 780
NETTO FINANSPOSTER		(108 279)	160 445
Sum ordinært resultat før skatt		(84 852)	139 862
Skattekostnad på ordinært resultat	3	0	0
ORDINÆRT RESULTAT		(84 852)	139 862
Sum årsresultat		(84 852)	139 862
OVERF. OG DISPONERINGER			
Overføringer annen egenkapital	4	(84 852)	0
Fremføring av udekket tap	4	0	139 862
SUM OVERF. OG DISP.		(84 852)	139 862



Sandve Bygdeutvikling AS

Balanse pr. 31.12.2022

	Note	31.12.2022	31.12.2021
EIENDELER			
ANLEGGSMIDLER			
Finansielle anleggsmidler			
Investeringer i datterselskap	2	3 975 808	3 081 011
Sum finansielle anleggsmidler		3 975 808	3 081 011
SUM ANLEGGSMIDLER		3 975 808	3 081 011
OMLØPSMIDLER			
Fordringer			
Kundefordringer		0	18 750
Fordringer på konsernselskap		0	994 797
Sum fordringer		0	1 013 547
Bankinnskudd, kontanter o.l.		34 710	24 518
SUM OMLØPSMIDLER		34 710	1 038 066
SUM EIENDELER		4 010 518	4 119 077



Sandve Bygdeutvikling AS

Balanse pr. 31.12.2022

	Note	31.12.2022	31.12.2021
EGENKAPITAL OG GJELD			
EGENKAPITAL			
Innskutt egenkapital			
Selskapskapital	4	100 000	100 000
Sum innskutt egenkapital		100 000	100 000
Opptjent egenkapital			
Annen egenkapital	4		
2050 Annen egenkapital		3 906 118	0
Sum Annen egenkapital		3 906 118	0
Udekket tap	4	0	(687 446)
Sum opptjent egenkapital		3 906 118	(687 446)
SUM EGENKAPITAL		4 006 118	(587 446)
GJELD			
LANGSIKTIG GJELD			
Annen langsiktig gjeld			
Øvrig langsiktig gjeld		0	4 698 132
Sum annen langsiktig gjeld		0	4 698 132
SUM LANGSIKTIG GJELD		0	4 698 132
KORTSIKTIG GJELD			
Annen kortsiktig gjeld		4 400	8 391
SUM KORTSIKTIG GJELD		4 400	8 391
SUM GJELD		4 400	4 706 523
SUM EGENKAPITAL OG GJELD		4 010 518	4 119 077

KARMØY 23.06.2023

Jan Thomas Jakobsen Rantaniitty
Styreleder

Børge Skeiseid Gullesen
Styremedlem

Bjørn Opheim
Styremedlem

Øyvind Olson
Styremedlem



Sandve Bygdeutvikling AS

Noter 2022

Regnskapsprinsipper:

Årsregnskapet er satt opp i samsvar med regnskapsloven og god regnskapsskikk for små foretak.

Klassifisering av balanseposter

Eiendeler bestemt til varig eie og bruk klassifiseres som anleggsmidler. Eiendeler som er tilknyttet varekretsløpet, klassifiseres som omløpsmidler. Fordringer klassifiseres som omløpsmidler hvis de skal tilbakebetales i løpet av ett år. For gjeld legges samme kriterier til grunn for å skille mellom langsiktig og kortsiktig gjeld. Første års avdrag på langsiktig gjeld og langsiktige fordringer klassifiseres likevel ikke som kortsiktig gjeld eller omløpsmiddel.

Omløpsmidler og kortsiktig gjeld

Omløpsmidler og kortsiktig gjeld omfatter normalt poster som forfaller til betaling innen ett år etter siste dag i regnskapsåret.

Aksjer i datterselskap

Investeringer i datterselskap er vurdert etter kostmetoden, da konsernets størrelse samlet er under maksimalgrensene for små foretak.

Inntektsføring

Inntektsføring ved salg av varer skjer på leveringstidspunktet. Tjenester inntektsføres i takt med utførelsen. Andelen av salgsinntekter som knytter seg til fremtidige serviceytelser, balanseføres som uopptjent inntekt ved salget og inntektsføres deretter i takt med levering av ytelsene.

Skatt

Skattekostnaden i resultatregnskapet omfatter periodens betalbare skatt som blir utlignet og forfaller til betaling i neste regnskapsår, i tillegg til endring i utsatt skatt. Utsatt skatt er beregnet med skattesatsen ved utgangen av regnskapsåret (22 %) på grunnlag av skattereduserende og skatteøkende midlertidige forskjeller som eksisterer mellom regnskapsmessige og skattemessige verdier. I beregningen er det også medtatt skattemessig framførbart underskudd ved regnskapsårets utgang. Skatteøkende og skattereduserende midlertidige forskjeller som reverserer eller kan reversere i samme periode er utlignet og nettoført. Utsatt skatt er ikke medtatt i regnskapet.



Sandve Bygdeutvikling AS

Noter 2022

Note 1 - Lønnskostnad

Selskapet har hatt 0 årsverk i regnskapsåret.

Note 2 - Investeringer i datterselskap

Selskapet kommer inn under reglene om små selskaper, definert i regnskapslovens §1-6, og har med hjemmel i regnskapslovens §3-2, 3. ledd unnlatt å utarbeide konsernregnskap.

Datterselskapene, de tilknyttede selskapene og de felles kontrollerte virksomhetene er ikke bokført i regnskapet etter egenkapitalmetoden, men etter kostmetoden.

Selskapet har følgende datterselskaper (tall i 1.000 kr):

Datterselskap:	Eierandel %	Stemmerett %	Årsresultat	Balansført EK 31.12.
Raw Ocean AS	78,58	78,58	-182 638	-631 490
Totalt			-182 638	-631 490

Konsernfordringer og -gjeld:

Aksjene er ikke nedskrevet. det er vurdert å ligge merverdier i Raw Ocean AS sine eiendommer.



Sandve Bygdeutvikling AS

Noter 2022

Note 3 - Skattekostnad på ordinært resultat

Spesifikasjon av årets skattegrunnlag: 2022

Resultat før skattekostnader -84 852

Inntekt -84 852

	2022	2021
Samlede ordinære skattekostnader	0	0

Midlertidige forskjeller og balanseført utsatt skatt

	2022	2021
- Fremførbart skattemessig underskudd	772 299	687 447

Sum negative skatteøkende forskjeller 772 299 687 447

Forskj. som ikke inngår i beregning av utsatt skatt 772 299 687 447



Sandve Bygdeutvikling AS

Noter 2022

Note 4 - Selskapskapital

Selskapet har 100000 aksjer hver pålydende kr 1, samlet aksjekapital utgjør kr 100 000. Selskapet har kun en aksjeklasse.


Alle aksjeeiere eier mer enn 5 % av aksjekapitaler hver:

Navn	Antall	Eierandel
Spikra på Vikra AS	25 000	25,00 %
Fjellstøtt Holding AS	25 000	25,00 %
Sandve Holding AS	25 000	25,00 %
Rantaniitty AS	25 000	25,00 %


	Aksjekapital / selskapskapital	Annen egenkapital	Sum egenkapital
Pr 1.1.	100 000	-687 446	-587 446
Anvendt til årsresultat		-84 852	-84 852
Andre transaksjoner:	0	4 678 416	4 678 416
Pr 31.12.	100 000	3 906 118	4 006 118

Andre transaksjoner er ettergivelse av gjeld til konsernselskap.



 BankID Signing
Børge Skeiseid Gullesen
2023-06-26

 BankID Signing
Bjørn Opheim
2023-07-05

 BankID Signing
Jan Thomas Jakobsen Rantani
2023-07-11

 BankID Signing
Øyvind Olson
2023-07-13

**Årsregnskap 2022
for
Sandve Bygdeutvikling AS**

Organisasjonsnr. 919739819



Sandve Bygdeutvikling AS

Resultatregnskap

Note 2022

BankID Signing
Børge Skeiseid Gullesen
2023-06-26

BankID Signing
Bjørn Opheim
2023-07-05

BankID Signing
Jan Thomas Jakobsen Rantani
2023-07-11

BankID Signing
Øyvind Olsson
2023-07-13

DRIFTSINNEKTER OG DRIFTSKOSTNADER

Driftsinntekter

Salgsinntekt		39 521	37 120
Sum driftsinntekter		39 521	37 120

Driftskostnader

Varekostnad		0	12 650
Lønnskostnad		0	0
Annen driftskostnad	1	16 094	45 053
Sum driftskostnader		16 094	57 703

DRIFTSRESULTAT		23 427	(20 583)
-----------------------	--	---------------	-----------------

FINANSINNEKTER OG FINANSKOSTNADER

Finansinntekter

Inntekt på investering i datterselskap	2	0	423 225
Sum finansinntekter		0	423 225

Finanskostnader

Annen rentekostnad		108 279	262 780
Sum finanskostnader		108 279	262 780

NETTO FINANSPOSTER		(108 279)	160 445
---------------------------	--	------------------	----------------

Sum ordinært resultat før skatt		(84 852)	139 862
--	--	-----------------	----------------

Skattekostnad på ordinært resultat	3	0	0
------------------------------------	---	---	---

ORDINÆRT RESULTAT		(84 852)	139 862
--------------------------	--	-----------------	----------------

Sum årsresultat		(84 852)	139 862
------------------------	--	-----------------	----------------

OVERF. OG DISPONERINGER

Overføringer annen egenkapital	4	(84 852)	0
--------------------------------	---	----------	---


Fremføring av udekket tap	4	0	139 862
---------------------------	---	---	---------


SUM OVERF. OG DISP.		(84 852)	139 862
----------------------------	--	-----------------	----------------





Sandve Bygdeutvikling AS

Balanse pr. 31.12.2022

 BankID Signing
Børge Skeiseid Gullesen
2023-06-26

 BankID Signing
Bjørn Opheim
2023-07-05

 BankID Signing
Jan Thomas Jakobsen Rantani
2023-07-11

 BankID Signing
Øyvind Olson
2023-07-13

	Note	31.12.2022	31.12.2021
EIENDELER			
ANLEGGSMIDLER			
Finansielle anleggsmidler			
Investeringer i datterselskap	2	3 975 808	3 081 011
Sum finansielle anleggsmidler		3 975 808	3 081 011
SUM ANLEGGSMIDLER		3 975 808	3 081 011
OMLØPSMIDLER			
Fordringer			
Kundefordringer		0	18 750
Fordringer på konsernselskap		0	994 797
Sum fordringer		0	1 013 547
Bankinnskudd, kontanter o.l.		34 710	24 518
SUM OMLØPSMIDLER		34 710	1 038 066
SUM EIENDELER		4 010 518	4 119 077




Sandve Bygdeutvikling AS

Balanse pr. 31.12.2022

 BankID Signing
Børge Skeiseid Gullesen
2023-06-26

 BankID Signing
Bjørn Opheim
2023-07-05

 BankID Signing
Jan Thomas Jakobsen Rantani
2023-07-11

 BankID Signing
Øyvind Olson
2023-07-13

	Note	31.12.2022	31.12.2022
EGENKAPITAL OG GJELD			
EGENKAPITAL			
Innskutt egenkapital			
Selskapskapital	4	100 000	100 000
Sum innskutt egenkapital		100 000	100 000
Opptjent egenkapital			
Annen egenkapital	4		
2050 Annen egenkapital		3 906 118	0
Sum Annen egenkapital		3 906 118	0
Udekket tap	4	0	(687 446)
Sum opptjent egenkapital		3 906 118	(687 446)
SUM EGENKAPITAL		4 006 118	(587 446)
GJELD			
LANGSIKTIG GJELD			
Annen langsiktig gjeld			
Øvrig langsiktig gjeld		0	4 698 132
Sum annen langsiktig gjeld		0	4 698 132
SUM LANGSIKTIG GJELD		0	4 698 132
KORTSIKTIG GJELD			
Annen kortsiktig gjeld		4 400	8 391
SUM KORTSIKTIG GJELD		4 400	8 391
SUM GJELD		4 400	4 706 523
SUM EGENKAPITAL OG GJELD		4 010 518	4 119 077

KARMØY 23.06.2023

Jan Thomas Jakobsen Rantaniitty
Styreleder

Børge Skeiseid Gullesen
Styreleder


Bjørn Opheim
Styreleder

Øyvind Olson
Styreleder




Sandve Bygdeutvikling AS

Noter 2022

 BankID Signing
Børge Skeiseid Gullesen
2023-06-26

 BankID Signing
Bjørn Opheim
2023-07-05

 BankID Signing
Jan Thomas Jakobsen Rantani
2023-07-11

 BankID Signing
Øyvind Olson
2023-07-13

Regnskapsprinsipper:

Årsregnskapet er satt opp i samsvar med regnskapsloven og god regnskapsskikk for små foretak.

Klassifisering av balanseposter

Eiendeler bestemt til varig eie og bruk klassifiseres som anleggsmidler. Eiendeler som er tilknyttet varekretsløpet, klassifiseres som omløpsmidler. Fordringer klassifiseres som omløpsmidler hvis de skal tilbakebetales i løpet av ett år. For gjeld legges samme kriterier til grunn for å skille mellom langsiktig og kortsiktig gjeld. Første års avdrag på langsiktig gjeld og langsiktige fordringer klassifiseres likevel ikke som kortsiktig gjeld eller omløpsmiddel.

Omløpsmidler og kortsiktig gjeld

Omløpsmidler og kortsiktig gjeld omfatter normalt poster som forfaller til betaling innen ett år etter siste dag i regnskapsåret.

Aksjer i datterselskap

Investeringer i datterselskap er vurdert etter kostmetoden, da konsernets størrelse samlet er under maksimalgrensene for små foretak.

Inntektsføring

Inntektsføring ved salg av varer skjer på leveringstidspunktet. Tjenester inntektsføres i takt med utførelsen. Andelen av salgsinntekter som knytter seg til fremtidige serviceytelser, balanseføres som uopptjent inntekt ved salget og inntektsføres deretter i takt med levering av ytelsene.


Skatt

Skattekostnaden i resultatregnskapet omfatter periodens betalbare skatt som blir utlignet og forfaller til betaling i neste regnskapsår, i tillegg til endring i utsatt skatt. Utsatt skatt er beregnet med skattesatsen ved utgangen av regnskapsåret (22 %) på grunnlag av skattereduserende og skatteøkende midlertidige forskjeller som eksisterer mellom regnskapsmessige og skattemessige verdier. I beregningen er det også medtatt skattemessig framførbart underskudd ved regnskapsårets utgang. Skatteøkende og skattereduserende midlertidige forskjeller som reverserer eller kan reversere i samme periode er utlignet og nettoført. Utsatt skatt er ikke medtatt i regnskapet.




Sandve Bygdeutvikling AS

Noter 2022

 BankID Signing
Børge Skeiseid Gullesen
2023-06-26

 BankID Signing
Bjørn Opheim
2023-07-05

 BankID Signing
Jan Thomas Jakobsen Rantani
2023-07-11

 BankID Signing
Øyvind Olson
2023-07-13

Note 1 - Lønnskostnad

Selskapet har hatt 0 årsverk i regnskapsåret.

Note 2 - Investeringer i datterselskap

Selskapet kommer inn under reglene om små selskaper, definert i regnskapslovens §1-6, og har med hjemmel i regnskapslovens §3-2, 3. ledd unnlatt å utarbeide konsernregnskap.

Datterselskapene, de tilknyttede selskapene og de felles kontrollerte virksomhetene er ikke bokført i regnskapet etter egenkapitalmetoden, men etter kostmetoden.

Selskapet har følgende datterselskaper (tall i 1.000 kr):

Datterselskap:	Eierandel %	Stemmerett %	Årsresultat	Balanseført EK 31.12.
Raw Ocean AS	78,58	78,58	-182 638	-631 490
Totalt			-182 638	-631 490


Konsernfordringer og -gjeld:

Aksjene er ikke nedskrevet. det er vurdert å ligge merverdier i Raw Ocean AS sine eiendommer.




Sandve Bygdeutvikling AS

Noter 2022

 BankID Signing
Børge Skeiseid Gullesen
2023-06-26

 BankID Signing
Bjørn Opheim
2023-07-05

 BankID Signing
Jan Thomas Jakobsen Rantani
2023-07-11

 BankID Signing
Øyvind Olson
2023-07-13

Note 3 - Skattekostnad på ordinært resultat

Spesifikasjon av årets skattegrunnlag:		2022
Resultat før skattekostnader		-84 852
Inntekt		-84 852

	2022	2021
Samlede ordinære skattekostnader	0	0


Midlertidige forskjeller og balanseført utsatt skatt

	2022	2021
- Fremførbart skattemessig underskudd	772 299	687 447
Sum negative skatteøkende forskjeller	772 299	687 447
Forskj. som ikke inngår i beregning av utsatt skatt	772 299	687 447




Sandve Bygdeutvikling AS

Noter 2022

 BankID Signing
Børge Skeiseid Gullesen
2023-06-26

 BankID Signing
Bjørn Opheim
2023-07-05

 BankID Signing
Jan Thomas Jakobsen Rantani
2023-07-11

 BankID Signing
Øyvind Olson
2023-07-13

Note 4 - Selskapskapital

Selskapet har 100000 aksjer hver pålydende kr 1, samlet aksjekapital utgjør kr 100 000. Selskapet har kun en aksjeklasse.

Alle aksjeeiere eier mer enn 5 % av aksjekapitaler hver:

Navn	Antall	Eierandel
Spikra på Vikra AS	25 000	25,00 %
Fjellstøtt Holding AS	25 000	25,00 %
Sandve Holding AS	25 000	25,00 %
Rantaniitty AS	25 000	25,00 %

	Aksjekapital / selskapskapital	Annen egenkapital	Sum egenkapital
Pr 1.1.	100 000	-687 446	-587 446
Anvendt til årsresultat		-84 852	-84 852
Andre transaksjoner:	0	4 678 416	4 678 416
Pr 31.12.	100 000	3 906 118	4 006 118

Andre transaksjoner er ettergivelse av gjeld til konsernselskap.