



ÅRSREGNSKAPET FOR REGNSKAPSÅRET 2018 - GENERELL INFORMASJON

Enheten

Organisasjonsnummer: 991 767 010
Organisasjonsform: Aksjeselskap
Foretaksnavn: HABU SERVICES AS
Forretningsadresse: Energivegen 20
4056 TANANGER

Regnskapsår

Årsregnskapets periode: 01.01.2018 - 31.12.2018

Konsern

Morselskap i konsern: Ja
Konsernregnskap lagt ved: Nei

Regnskapsregler

Regler for små foretak benyttet: Ja
Benyttet ved utarbeidelsen av årsregnskapet til selskapet: Regnskapslovens alminnelige regler

Årsregnskapet fastsatt av kompetent organ

Bekreftet av representant for selskapet: Arild Ferkingstad
Dato for fastsettelse av årsregnskapet: 26.06.2019

Grunnlag for avgivelse

År 2018: Årsregnskapet er elektronisk innlevert
År 2017: Tall er hentet fra elektronisk innlevert årsregnskap fra 2018

Det er ikke krav til at årsregnskapet m.v. som sendes til Regnskapsregisteret er undertegnet. Kontrollen på at dette er utført ligger hos revisor/enhetens øverste organ. Sikkerheten ivaretas ved at innsender har rolle/rettighet for innsending av årsregnskapet via Altinn, og ved at det bekreftes at årsregnskapet er fastsatt av kompetent organ.

Brønnøysundregistrene, 19.11.2020



Resultatregnskap

Beløp i: NOK	Note	2018	2017
RESULTATREGNSKAP			
Inntekter			
Salgsinntekt		714 165	760 648
Sum inntekter		714 165	760 648
Kostnader			
Varekostnad		702 528	776 055
Lønnskostnad	4		
Annen driftskostnad		48 280	46 538
Sum kostnader		750 808	822 593
Driftsresultat		-36 643	-61 945
Finansinntekter og finanskostnader			
Annen renteinntekt		672	343
Annen finansinntekt		483	3 402
Sum finansinntekter		1 155	3 745
Rentekostnad til foretak i samme konsern		529 687	511 775
Annen rentekostnad		709	1 712
Annen finanskostnad			374
Sum finanskostnader		530 396	513 861
Netto finans		-529 241	-510 116
Ordinært resultat før skattekostnad		-565 884	-572 061
Ordinært resultat etter skattekostnad		-565 884	-572 061
Årsresultat		-565 884	-572 061
Årsresultat etter minoritetsinteresser		-565 884	-572 061
Totalresultat		-565 884	-572 061
Overføringer og disponeringer			
Udekket tap		-565 884	-572 061



Resultatregnskap

Beløp i: NOK	Note	2018	2017
Sum overføringer og disponeringer		-565 884	-572 061



Balanse

Beløp i: NOK	Note	2018	2017
BALANSE - EIENDELER			
Anleggsmidler			
Immaterielle eiendeler			
Finansielle anleggsmidler			
Investering i datterselskap	6	14 565 609	14 565 609
Lån til tilknyttet selskap og felles kontrollert virksomhet	6		
Sum finansielle anleggsmidler		14 565 609	14 565 609
Sum anleggsmidler		14 565 609	14 565 609
Omløpsmidler			
Varer			
Fordringer			
Kundefordringer	6	123 053	137 792
Andre fordringer		87	5 645
Sum fordringer		123 140	143 437
Bankinnskudd, kontanter og lignende			
Bankinnskudd, kontanter og lignende	7	274 488	299 373
Sum bankinnskudd, kontanter og lignende		274 488	299 373
Sum omløpsmidler		397 628	442 810
SUM EIENDELER		14 963 237	15 008 419
BALANSE - EGENKAPITAL OG GJELD			
Egenkapital			
Innskutt egenkapital			
Selskapskapital	3	1 000 000	1 000 000
Sum innskutt egenkapital		1 000 000	1 000 000
Opptjent egenkapital			



Balanse

Beløp i: NOK	Note	2018	2017
Udekket tap		1 778 308	1 212 425
Sum opptjent egenkapital		-1 778 308	-1 212 425
Sum egenkapital	2, 8	-778 308	-212 425
Gjeld			
Langsiktig gjeld			
Annen langsiktig gjeld			
Øvrig langsiktig gjeld	5, 6	15 663 608	15 133 921
Sum annen langsiktig gjeld		15 663 608	15 133 921
Sum langsiktig gjeld		15 663 608	15 133 921
Kortsiktig gjeld			
Leverandørgjeld	6	77 938	86 922
Sum kortsiktig gjeld		77 938	86 922
Sum gjeld		15 741 546	15 220 843
SUM EGENKAPITAL OG GJELD		14 963 238	15 008 418



Resultatregnskap			
Habu Services AS			
	Note	2018	2017
Driftsinntekter og driftskostnader			
Salgsinntekt		714 165	760 648
Sum driftsinntekter		714 165	760 648
Varekostnad		702 528	776 055
Annen driftskostnad		48 280	46 538
Sum driftskostnader		750 808	822 593
Driftsresultat		-36 643	-61 945
Finansinntekter og finanskostnader			
Annen renteinntekt		672	343
Agjo		483	3 402
Rentekostnad til foretak i samme konsern		529 687	511 775
Annen rentekostnad		709	1 712
Disagio		0	374
Resultat av finansposter		-529 241	-510 116
Ordinært resultat før skattekostnad		-565 884	-572 061
Ordinært resultat		-565 884	-572 061
Årsresultat		-565 884	-572 061
Overføringer			
Overført til udekket tap		565 884	572 061
Sum overføringer		-565 884	-572 061







Balanse			
Habu Services AS			
Eiendeler	Note	2018	2017
Finansielle anleggsmidler			
Investeringer i datterselskap	6	14 565 609	14 565 609
Sum finansielle anleggsmidler		14 565 609	14 565 609
Sum anleggsmidler		14 565 609	14 565 609
Omløpsmidler			
Fordringer			
Kundefordringer	6	123 053	137 792
Andre kortsiktige fordringer		87	5 645
Sum fordringer		123 140	143 437
Bankinnskudd, kontanter o.l.	7	274 488	299 373
Sum omløpsmidler		397 628	442 810
Sum eiendeler		14 963 237	15 008 419



Balanse			
Habu Services AS			
	Note	2018	2017
Egenkapital og gjeld			
Innskutt egenkapital			
Aksjekapital (1 000 aksjer á kr 1 000)	3	1 000 000	1 000 000
Sum innskutt egenkapital		1 000 000	1 000 000
Opptjent egenkapital			
Udekket tap		-1 778 308	-1 212 425
Sum opptjent egenkapital		-1 778 308	-1 212 425
Sum egenkapital	2, 8	-778 308	-212 425
Gjeld			
Annen langsiktig gjeld			
Gjeld til konsernselskap	5, 6	15 663 608	15 133 921
Sum annen langsiktig gjeld		15 663 608	15 133 921
Kortsiktig gjeld			
Leverandørgjeld	6	77 938	86 922
Sum kortsiktig gjeld		77 938	86 922
Sum gjeld		15 741 546	15 220 843
Sum egenkapital og gjeld		14 963 238	15 008 418

Tananger, 26.06.2019
Styret i Habu Services AS

 Arild Ferkingstad Daglig leder	 Terje Nyman Styremedlem	 Eimund Sletten Styreleder
	 Slurla Sand Styremedlem	

Habu Services AS Side 2



Noter Habu Services AS

Noter til årsregnskapet 2018

Regnskapsprinsipp

Årsregnskapet er satt opp i samsvar med regnskapsloven og god regnskapsskikk for små foretak.

Inntektsføring ved salg av varer skjer på leveringstidspunktet. Tjenester inntektsføres etterhvert som de leveres.

Omløpsmidler og kortsiktig gjeld omfatter normalt poster som forfaller til betaling innen ett år etter balansedagen, samt poster som knytter seg til varekretsløpet. Omløpsmidler vurderes til laveste verdi av anskaffelseskost og antatt virkelig verdi. Kortsiktig gjeld balanseføres til nominelt beløp på etableringstidspunktet.

Aksjer i datterselskap verdsettes til kostmetoden.

Kundefordringer og andre fordringer oppføres til pålydende etter fradrag for avsetning til forventet tap. Avsetning til tap gjøres på grunnlag av en individuell vurdering av de enkelte fordringene. I tillegg gjøres det for øvrige kundefordringer en uspesifisert avsetning for å dekke antatt tap.

Anleggsmidler omfatter eiendeler bestemt til varig eie og bruk. Anleggsmidler er vurdert til anskaffelseskost. Varige driftsmidler balanseføres og avskrives over driftsmidlets økonomiske levetid. Varige driftsmidler nedskrives til virkelig verdi ved verdifall som forventes ikke å være forbigående. Nedskrivningen reverseres når grunnlaget for nedskrivningen ikke lenger er til stede. Langsiktig gjeld balanseføres til nominelt beløp på etableringstidspunktet.

Skattekostnaden i resultatregnskapet omfatter både periodens betalbare skatt og endring i utsatt skatt. Utsatt skatt er beregnet med 22 % på grunnlag av de midlertidige forskjeller som eksisterer mellom regnskapsmessige og skattemessige verdier, samt ligningsmessig underskudd til fremføring ved utgangen av regnskapsåret. Skatteøkende og skattereduserende midlertidige forskjeller som reverserer eller kan reversere i samme periode er utlignet og nettoført.

Selskapet har ikke forsknings og utviklingsaktivitet.



Noter Habu Services AS

Noter til årsregnskapet 2018

Note 1 Skattekostnad

Skattekostnaden består av:	2018	2017
Betalbar skatt	0	0
Endring i utsatt skatt	0	0
Sum skattekostnad	0	0
Regnskapsmessig resultat før skatt	-565 884	-572 081
Endring i midlertidige forskjeller	90 623	113 278
Permanente forskjeller	0	0
Anvendt underskudd til fremføring	0	0
Skattepliktig inntekt	-475 261	-458 783
Betalbar skatt utgjør	0	0

Midlertidige forskjeller:

	31.12.2018	31.12.2017	Endring
Driftsmidler	362 491	453 114	90 623
Underskudd til fremføring	-12 307 238	-11 831 976	475 261
Grunnlag utsatt skatt/utsatt skattefordel	-11 944 747	-11 378 862	565 884
Utsatt skattefordel (22%/23%)	-2 627 844	-2 617 138	10 706
Balanseført utsatt skattefordel	0	0	0

Note 2 Egenkapital

	Aksjekapital	Udekket tap	Sum egenkapital
Egenkapital 01.01.2018	1 000 000	-1 212 425	-212 425
Årets resultat	0	-565 884	-565 884
Avsatt utbytte	0	0	0
Egenkapital 31.12.2018	1 000 000	-1 778 308	-778 308

Note 3 Aksjekapital og aksjonærinformasjon

Morselskapet Habu Holding AS har forretningskontor i Energivegen 20, 4056 Tananger, hvor en kan få utlevert konsernregnskap der selskapet inngår.

Aksjekapitalen på kr. 1.000.000 består av 1.000 aksjer à kr. 1.000.

Oversikt over de største aksjonærene 31.12.2018

Navn	Antall aksjer	Eierandel
Habu Holding AS	910	91,0 %
Anild Føkingstad (daglig leder)	50	5,0 %
Geir Magne Johnsen	40	4,0 %
Sum	1 000	100,0 %

Styremedlemmene Terje Nyman, Sturla Sand og Eimund Sletten eier henholdsvis 57,2%, 38,1% og 4,7% i Habu Investering AS som eier Habu Holding AS 100% og således indirekte i Habu Services AS.



Noter Habu Services AS

Noter til årsregnskapet 2018

Note 4 Lønnskostnader, antall ansatte, godtgjørelser, lån til ansatte m.v.

Selskapet har ingen ansatte. Det er ikke utbetalt godtgjørelse til styret eller daglig leder

Selskapet har ikke plikt til å ha obligatorisk tjenestepensjon.

Det er ikke gitt lån/sikkerhetsstillelse til daglig leder, styrets leder eller andre nærstående parter.

Kostnadsført godtgjørelse til revisor	2018	2017
Revisjon inkl. teknisk utarbeidelse av regnskap (ekskl. mva)	30 080	21 500
Andre tjenester (ekskl. mva)	0	500
Sum godtgjørelse til revisor	30 080	22 000

Note 5 Fordringer og gjeld

	2018	2017
Fordringer med forfall senere enn ett år	0	0
Langsiktig gjeld med forfall senere enn 5 år	0	0



Noter Habu Services AS

Noter til årsregnskapet 2018

Note 6 Langsiktige investeringer i andre selskaper

	Forretnings- kontor	Eierandel/ stemme- andel	Egenkapital siste år 100 %	Resultat siste år 100 %
Datterselskap:				
Phuel Oil Tools Limited	Aberdeen, Skottland	70 %	8 408 971	1 400 865

Kostpris for aksjene er kr. 18.659.636 og bokført verdi er kr. 14.565.609

Mellomværende med selskap i samme konsern m.v.:

	Fordringer	
	2018	2017
Foretak i samme konsern	0	0

	Annen langsiktig gjeld		Leverandørgjeld	
	2018	2017	2018	2017
Foretak i samme konsern	15 663 608	15 133 921	71 688	17 489

Note 7 Bundne midler

	2018	2017
Herav bundne bankinnskudd	6 416	6 416

Note 8 Fortsatt drift

Fortsatt drift forutsetningen er lagt til grunn ved utarbeidelsen av regnskapet. Styret anser regnskapet for å gi et riktig bilde av resultat og selskapets stilling. Styret er klar over at aksjekapitalen er tapt, men morselskapet vil tilføre ytterligere kapital hvis nødvendig.



Til generalforsamlingen i Habu Services AS

Uavhengig revisors beretning

Uttalelse om revisjonen av årsregnskapet

Konklusjon

Vi har revidert Habu Services AS' årsregnskap som består av balanse per 31. desember 2018, resultatregnskap for regnskapsåret avsluttet per denne datoen og noter til årsregnskapet, herunder et sammendrag av viktige regnskapsprinsipper.

Etter vår mening er det medfølgende årsregnskapet avgitt i samsvar med lov og forskrifter og gir et rettviseende bilde av selskapets finansielle stilling per 31. desember 2018, og av dets resultater for regnskapsåret avsluttet per denne datoen i samsvar med regnskapslovens regler og god regnskapsskikk i Norge.

Grunnlag for konklusjonen

Vi har gjennomført revisjonen i samsvar med lov, forskrift og god revisjonsskikk i Norge, herunder de internasjonale revisjonsstandardene International Standards on Auditing (ISA-ene). Våre oppgaver og plikter i henhold til disse standardene er beskrevet i Revisors oppgaver og plikter ved revisjon av årsregnskapet. Vi er uavhengige av selskapet slik det kreves i lov og forskrift, og har overholdt våre øvrige etiske forpliktelser i samsvar med disse kravene. Etter vår oppfatning er innhentet revisjonsbevis tilstrekkelig og hensiktsmessig som grunnlag for vår konklusjon.

Styrets og daglig leders ansvar for årsregnskapet

Styret og daglig leder (ledelsen) er ansvarlig for å utarbeide årsregnskapet i samsvar med lov og forskrifter, herunder for at det gir et rettviseende bilde i samsvar med regnskapslovens regler og god regnskapsskikk i Norge. Ledelsen er også ansvarlig for slik internkontroll som den finner nødvendig for å kunne utarbeide et årsregnskap som ikke inneholder vesentlig feilinformasjon, verken som følge av misligheter eller utilsiktede feil.

Ved utarbeidelsen av årsregnskapet må ledelsen ta standpunkt til selskapets evne til fortsatt drift og opplyse om forhold av betydning for fortsatt drift. Forutsetningen om fortsatt drift skal legges til grunn for årsregnskapet så lenge det ikke er sannsynlig at virksomheten vil bli avvirket.

Revisors oppgaver og plikter ved revisjonen av årsregnskapet

Vårt mål med revisjonen er å oppnå betryggende sikkerhet for at årsregnskapet som helhet ikke inneholder vesentlig feilinformasjon, verken som følge av misligheter eller utilsiktede feil, og å avgi en revisjonsberetning som inneholder vår konklusjon. Betryggende sikkerhet er en høy grad av sikkerhet, men ingen garanti for at en revisjon utført i samsvar med lov, forskrift og god revisjonsskikk i Norge, herunder ISA-ene, alltid vil avdekke vesentlig feilinformasjon som eksisterer. Feilinformasjon kan oppstå som følge av misligheter eller utilsiktede feil. Feilinformasjon blir vurdert som vesentlig dersom den enkeltvis eller samlet med rimelighet kan forventes å påvirke økonomiske beslutninger som brukerne foretar basert på årsregnskapet.

PricewaterhouseCoopers AS, Kanalsletta 8, Postboks 8017, NO-4068 Stavanger

T: 02316, org. no.: 987 009 713 MVA, www.pwc.no

Statsautoriserte revisorer, medlemmer av Den norske Revisorforening og autorisert regnskapsførerselskap



Uavhengig revisors beretning - Habu Services AS



For videre beskrivelse av revisors oppgaver og plikter vises det til:
<https://revisorforeningen.no/revisjonsberetninger>

Uttalelse om andre lovmessige krav

Konklusjon om registrering og dokumentasjon

Basert på vår revisjon av årsregnskapet som beskrevet ovenfor, og kontrollhandlinger vi har funnet nødvendig i henhold til internasjonal standard for attestasjonsoppdrag (ISAE) 3000 «Attestasjonsoppdrag som ikke er revisjon eller forenklet revisorkontroll av historisk finansiell informasjon», mener vi at ledelsen har oppfylt sin plikt til å sørge for ordentlig og oversiktlig registrering og dokumentasjon av selskapets regnskapsopplysninger i samsvar med lov og god bokføringsskikk i Norge.

Stavanger, 26. juni 2019
PricewaterhouseCoopers AS


Gjinstejn Hadland
Statsautorisert revisor

(2)