



ÅRSREGNSKAPET FOR REGNSKAPSÅRET 2024 - GENERELL INFORMASJON

Enheten

Organisasjonsnummer:	913 859 529
Organisasjonsform:	Aksjeselskap
Foretaksnavn:	LERØY SEAFOOD AS
Forretningsadresse:	Thormøhlens gate 51B 5006 BERGEN

Regnskapsår

Årsregnskapets periode:	01.01.2024 - 31.12.2024
-------------------------	-------------------------

Konsern

Morselskap i konsern:	Ja
Konsernregnskap lagt ved:	Nei

Regnskapsregler

Regler for små foretak benyttet:	Nei
Benyttet ved utarbeidelsen av årsregnskapet til selskapet:	Regnskapslovens alminnelige regler

Årsregnskapet fastsatt av kompetent organ

Bekreftet av representant for selskapet:	Lise Herland
Dato for fastsettelse av årsregnskapet:	03.06.2025

Grunnlag for avgivelse

År 2024: Årsregnskapet er elektronisk innlevert
År 2023: Tall er hentet fra elektronisk innlevert årsregnskap fra 2024

Det er ikke krav til at årsregnskapet m.v. som sendes til Regnskapsregisteret er undertegnet. Kontrollen på at dette er utført ligger hos revisor/enhetens øverste organ. Sikkerheten ivaretas ved at innsender har rolle/rettighet for innsending av årsregnskapet via Altinn, og ved at det bekreftes at årsregnskapet er fastsatt av kompetent organ.

Brønnøysundregistrene, 23.07.2025



Resultatregnskap

Beløp i: NOK	Note	2024	2023
RESULTATREGNSKAP			
Inntekter			
Salgsinntekt		23 657 320 000	23 478 441 000
Annen driftsinntekt		7 374 000	6 364 000
Sum inntekter	1, 2	23 664 694 000	23 484 805 000
Kostnader			
Varekostnad	2, 3	22 707 643 000	22 579 159 000
Lønnskostnad	4	186 743 000	181 540 000
Avskrivninger	5	3 978 000	6 161 000
Annen driftskostnad	4	192 749 000	169 074 000
Sum kostnader		23 091 113 000	22 935 935 000
Driftsresultat		573 581 000	548 870 000
Finansinntekter og finanskostnader			
Inntekt på investering i datterselskap		62 000	1 429 000
Renteinntekt fra foretak i samme konsern		7 463 000	1 668 000
Annen renteinntekt		1 374 000	142 000
Annen finansinntekt		2 416 000	
Sum finansinntekter		11 315 000	3 239 000
Rentekostnad til foretak i samme konsern		1 422 000	6 870 000
Annen rentekostnad		24 373 000	34 351 000
Annen finanskostnad		1 659 000	1 862 000
Sum finanskostnader		27 455 000	43 084 000
Netto finans		-16 141 000	-39 844 000
Resultat før skattekostnad		557 440 000	509 026 000
Skattekostnad på resultat	6	121 348 000	113 024 000
Årsresultat		436 092 000	396 002 000
Årsresultat etter minoritetsinteresser		436 092 000	396 002 000



Resultatregnskap

Beløp i: NOK	Note	2024	2023
Totalresultat		436 092 000	396 002 000
Overføringer og disponeringer			
Avgitt konsernbidrag		497 956 000	312 000 000
Avsatt til annen egenkapital		-61 863 000	84 002 000
Sum overføringer og disponeringer		436 092 000	396 002 000



Balanse

Beløp i: NOK	Note	2024	2023
BALANSE - EIENDELER			
Anleggsmidler			
Immaterielle eiendeler			
Utsatt skattefordel	6	5 532 000	
Sum immaterielle eiendeler		5 532 000	
Varige driftsmidler			
Driftsløsøre, inventar o.a. utstyr	5		3 978 000
Sum varige driftsmidler			3 978 000
Finansielle anleggsmidler			
Investering i datterselskap	7	56 533 000	57 655 000
Lån til foretak i samme konsern	8, 9	83 564 000	32 115 000
Investeringer i aksjer og andeler	7	1 232 000	1 219 000
Sum finansielle anleggsmidler		141 329 000	90 989 000
Sum anleggsmidler		146 861 000	94 967 000
Omløpsmidler			
Varer			
Sum varer	10	808 634 000	985 223 000
Fordringer			
Kundefordringer	8	1 653 705 000	1 457 975 000
Andre kortsiktige fordringer	3, 8	582 174 000	1 601 117 000
Konsernfordringer	9	1 159 953 000	1 292 246 000
Sum fordringer		3 395 832 000	4 351 339 000
Bankinnskudd, kontanter og lignende			
Bankinnskudd, kontanter o.l.	8	5 384 000	4 953 000
Sum bankinnskudd, kontanter og lignende		5 384 000	4 953 000
Sum omløpsmidler		4 209 850 000	5 341 516 000
SUM EIENDELER		4 356 710 000	5 436 483 000



Balanse

Beløp i: NOK	Note	2024	2023
BALANSE - EGENKAPITAL OG GJELD			
Egenkapital			
Innskutt egenkapital			
Aksjekapital	11	23 000 000	23 000 000
Overkurs	11	200 000	200 000
Annen innskutt egenkapital	11	474 816 000	536 679 000
Sum innskutt egenkapital		498 016 000	559 879 000
Opptjent egenkapital			
Annen egenkapital	11	-3 584 000	-3 584 000
Sum opptjent egenkapital		-3 584 000	-3 584 000
Sum egenkapital		494 432 000	556 295 000
Gjeld			
Langsiktig gjeld			
Utsatt skatt	6		15 338 000
Sum avsetninger for forpliktelser			15 338 000
Annen langsiktig gjeld			
Sum langsiktig gjeld		0	15 338 000
Kortsiktig gjeld			
Gjeld til kredittinstitusjoner	8	574 650 000	349 583 000
Leverandørgjeld	9	2 405 847 000	3 839 178 000
Betalbar skatt	6	2 885 000	5 641 000
Skyldig offentlige avgifter		10 674 000	9 922 000
Kortsiktig konserngjeld	11	638 405 000	400 000 000
Annen kortsiktig gjeld		229 817 000	260 527 000
Sum kortsiktig gjeld		3 862 279 000	4 864 850 000
Sum gjeld		3 862 279 000	4 880 188 000
SUM EGENKAPITAL OG GJELD		4 356 710 000	5 436 483 000



Admincontrol

List of Signatures Page 1/1

Årsrapport Lerøy Seafood AS 2024.pdf

Name	Method	Signed at
Malm, Sjur Svenningsson	BANKID	2025-06-05 10:13 GMT+02
WULFF, IVAR	BANKID	2025-06-05 10:12 GMT+02
Larsen, Linda	BANKID	2025-06-05 08:56 GMT+02
Beltestad, Henning Kolbjørn	BANKID	2025-06-04 19:58 GMT+02
Kristensen, Fredrik	BANKID	2025-06-04 08:32 GMT+02
Selvik, Kjersti	BANKID	2025-06-05 10:32 GMT+02



This file is sealed with a digital signature. The seal is a guarantee for the authenticity of the document.

External reference: C6ABED6BB7D643D99A77413D3808B29F

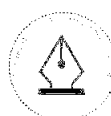


ÅRSRAPPORT 2024

LERØY SEAFOOD AS



2024



This file is sealed with a digital signature.
The seal is a guarantee for the authenticity
of the document.

Document ID:
C6ABED6BB7D643D99A77413D3808B29F

Lerøy Seafood AS

Styrets beretning 2024

Finansielle forhold

Lerøy Seafood AS er målt i omsetning det største selskapet i Lerøy Seafood Group-konsernet og hadde i 2024 en omsetning på 23 665 millioner som er en oppgang fra 23 484 millioner i 2023. Selskapet oppnådde i år 2024 et driftsresultat på 574 millioner mot 549 millioner i 2023. Resultat før skatt ble 557 millioner mot 509 millioner i 2023. Selskapets overskudd ble 436 millioner i 2024 mot tilsvarende 396 millioner i 2023. Lerøy Seafood AS har en god posisjon i markedet og et høyt aktivitetsnivå ut i verden som gir gode resultater.

Selskapet har en total balanse på 4 357 millioner pr 31.12.2024 mot 5 436 millioner pr 31.12.2023. Selskapets egenkapital etter disponering utgjør 494 millioner pr 31.12.2024 mot 556 millioner pr 31.12.2023.

Kontantstrøm fra drift var 377 millioner i 2024 mot 127 millioner i 2023. Selskapet hadde ved årsskiftet ingen langsiktig gjeld og kontantbeholdningen ved utløpet av år 2024 var 5 millioner mot 5 millioner ved utgangen av år 2023.

Strategiske mål og utfordringer

Selskapets kjernevirksomhet er salg og distribusjon av sjømat. I dette er produktutvikling, markedsføring og merkevarerbygging sentrale elementer for å sikre etterspørsel og prisoppnåelse i et globalt marked. For å sikre fortsatt lønnsom vekst og utvikling vil styret, sammen med selskapets ledelse, fortsette sitt arbeid med å videreutvikle og tilpasse selskapets forretningsystem til de krav som nasjonale og globale rammebetingelser krever.

Med bakgrunn i Lerøy Seafood AS sin sentrale posisjon i konsernets verdikjede skal selskapet sikre finansielle og organisatoriske rammebetingelser for å innfri langsiktige mål til avkastning og videre lønnsom vekst sammen med sine viktige alliansepartnere.

Markedsforhold

Fra Norge distribuerer Lerøy Seafood AS et bredt utvalg av sjømatprodukter til over 80 ulike markeder i løpet av et kalenderår. Gjennom 2024 ser vi i noen markedssegment at etterspørselen etter sjømat blir negativt påvirket av den generelle økonomiske utviklingen, men den overordnede etterspørselen etter sjømat er sterk. Lerøy Seafood AS håndterte i tråd med sin markedsstrategi et bredt spekter av sjømatprodukter til betydelig antall land der de største markedene i 2024 var Norge, Sverige, Nederland, Frankrike, Spania, Italia, Japan og USA.

Den pågående russiske invasjonen av Ukraina skaper generell usikkerhet i sentrale markeder. Lerøy Seafood har ingen handel med aktører i Russland eller Hviterussland, og screener kunder med hjelp av anerkjente verktøy i tilstøtende markeder med hensyn på internasjonale sanksjoner, hvitvasking og korrupsjon særlig strengt. Samtidig har selskapet betydelig og økende handel med kunder i Ukraina.

Undersøkelser fra konkurransemyndigheter

EU-kommisjonen kunngjorde 25. januar 2024 at den hadde sendt forhåndsvarsel til flere eksportører av norsk laks, inkludert Lerøy Seafood. Varslet gir uttrykk for Kommisjonens foreløpige vurdering om at eksportørene i noen tilfeller kan ha utvekslet kommersielt sensitiv informasjon i forbindelse med salg av hel norsk oppdrettslaks i spotmarkedet til EU i perioden 2011 til 2019. Lerøy Seafood avviser Kommisjonens anklager på det sterkeste. Forhåndsvarslet er ikke et endelig vedtak, og er utstedt som et ledd i det ordinære saksforløpet i en undersøkelsessak. Det er på dette stadiet ikke mulig å uttale seg om hvorvidt saken vil medføre sanksjoner eller andre negative konsekvenser for selskapet, eller når saken vil få sin endelige konklusjon.



This file is sealed with a digital signature.
The seal is a guarantee for the authenticity
of the document.

Document ID:
C6ABED6BB7D643D99A77413D3808B29F



LERØY

Ansatte, likestilling og diskriminering

Lerøy Seafood AS sitt hovedkontor er lokalisert i Bergen og er representert med utekontorer i Frankrike, USA, Kina, Japan og Sør-Korea. Selskapet hadde ved årets slutt 174 ansatte fordelt på 94 kvinner og 80 menn. Uavhengig av ønsket om likestilling mellom kjønnene, har selskapet i dets rekrutteringspolitikk alltid lagt vekt på at det er den enkelte sin kompetanse som er avgjørende. Selskapet skal sikre like muligheter og rettigheter uavhengig av kjønn, seksuell legning, nasjonal opprinnelse, etnisk tilhørighet, hudfarge, språk, religion og livssyn. Selskapet har som mål å være en arbeidsplass hvor det ikke skal forekomme diskriminering på grunn av nedsatt funksjonsevne. For arbeidstakere eller arbeidssøkere med nedsatt funksjonsevne skal det foretas individuell tilrettelegging av arbeidsplass og arbeidsoppgaver. Øvrig rapportering iht. til aktivitets- og redegjøringsplikten vises til Lerøy Seafood Group sin årsrapport.

Selskapet er en aktør i en global næring der stadige endringer i rammevilkårene krever dynamiske, lærevillige og fleksible medarbeidere.

Helse, miljø og sikkerhet

Det er i år 2024 ikke registrert skadetilfeller blant ansatte i Lerøy Seafood AS. Videre er det registrert et samlet sykefravær på 2,55 % fordelt med 0,93 % innen korttidsfravær og 1,62 % innen langtidsfravær. Selskapet jobber aktivt med å holde sykefraværet nede. Organisasjonen er i stadig utvikling for å sikre at nye utfordringer og endringer i rammebetingelser kan håndteres. Det gjennomføres regelmessige medarbeiderundersøkelser og det har blitt arbeidet aktivt med funnene fra disse i 2024. Arbeidsmiljø og samarbeidsforhold vurderes som tilfredsstillende, og selskapet har fokus på helsefremmende tiltak for de ansatte.

Ytre miljø

Selskapet har fokus på ytre miljø og følger opp egne, samt myndigheters krav til miljøinvesteringer. Lerøy Seafood AS vil kontinuerlig søke forbedringer og miljøvennlige løsninger som kan redusere forurensing og bidra til å bevare miljøet. Det arbeides for å opprettholde gode miljøholdninger hos ledelsen og de ansatte, og miljø vil være et av selskapets viktige fokusområder i årene framover.

Samfunnsansvar

Selskapet har høyt fokus på miljømessig, sosial og økonomisk bærekraft i egen og tilstøtende virksomheter. For ytterligere omtale henvises til konsernets årsrapport, og bærekraftsbibliotek.

Finansiell risiko

Selskapet har tilfredsstillende finansiering og systemer som skal håndtere de risikoer selskapet er eksponert mot. Selskapets virksomhetsstyring er naturlig forbundet med de risikoer som preger internasjonal handel. Styret og ledelsen er opptatt av å sikre en systematisk og bevisst håndtering av risiko.

Selskapet opererer internasjonalt og er eksponert for valutarisiko og kredittisiko. Valutaderivater sammen med opptrekk/innskudd på flervalutakonti benyttes for i størst mulig grad å redusere valutarisikoen. Selskapets kundefordringer er i all hovedsak dekket av kredittforsikring eller andre sikringsformer. Siste periode har det ikke vært økte tap på kreditt, noe som er verdt å merke seg gitt situasjonen i sentrale markeder.

Forsikring for styrets medlemmer og ledende ansatte

Det er tegnet forsikring for styrets medlemmer og ledende ansatte for det personlige erstatningsansvar for formueskade som de kan pådra seg i forbindelse med utøvelsen av sine verv (styre- og ledelsesansvar). Forsikringen er tegnet på markedsmessige vilkår i et internasjonalt forsikringselskap med solid rating.

Åpenhetsloven

Lerøy Seafood AS omfattes av åpenhetsloven sammen med LSG-konsernet, som tredde i kraft 1. juli 2022. Arbeidet med åpenhetsloven er forankret i selskapet styre, og informasjon er kommunisert til de ansatte. Konsernets vurderinger omkring kravene som stilles til virksomheten, er offentliggjort i redegjørelsen på nettsidene til Lerøy Seafood konsernet, www.leroyseafood.com.



This file is sealed with a digital signature. The seal is a guarantee for the authenticity of the document.

Document ID:
C6ABED6BB7D643D99A77413D3808B29F



LERØY

Hendelser etter balansedagen

Myndighetene i USA har ved inngangen til 2025 markant økt sin retorikk og faktiske handlinger knyttet til bruk av toll mot sine nærmeste naboland, EU og verden ellers. Dette påvirker handelsflyt generelt og skaper usikkerhet i markeder og hos konsumenter. Det er risiko for at fremtidige tiltak fra ulike markeder knyttet til toll og andre handelshindringer kan påvirke vår varekategori og gjennom dette resultatet i Lerøy Seafood i 2025.

Resultat og disponeringer i Lerøy Seafood AS

Lerøy Seafood AS hadde i 2024 et resultat på 436 millioner.
Selskapets regnskap er avlagt under forutsetning om fortsatt drift.

Styret foreslår følgende disponering av årsresultatet:

Avgitt konsernbidrag (etter skatt)	497 956
Til annen egenkapital	-61 863
Totalt disponert	436 092

Selskapets finansiering og soliditet vurderes å være tilstrekkelig i forhold til selskapets risiko og virksomhet.

Utsiktene fremover

Ledelsen og styret ser økt etterspørsel etter sjømat, spesielt fra integrerte bærekraftige verdikjeder. Det gir grunn til optimisme for den fortsatte utviklingen av virksomheten Lerøy Seafood AS. Selskapets konserntilhørighet, strategiske forretningsutvikling sammenholdt med underliggende konstant utvikling av en kostnadseffektiv forretning og markedsrettede løsninger for våre kunder, vil etter styrets oppfatning muliggjøre vekst og bærekraftig verdiskaping også i fremtiden. Styret forventer et høyt aktivitetsnivå og et tilfredsstillende resultat også for inneværende år.

Bergen, 03. juni 2025
I styret for Lerøy Seafood AS

Henning Beltestad
Styrets leder

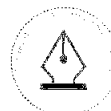
Sjur Malm
Styremedlem

Ivar Wulff
Daglig leder

Fredrik Kristensen
Styremedlem

Linda Larsen
Styremedlem

Kjersti Selvik
Styremedlem



This file is sealed with a digital signature.
The seal is a guarantee for the authenticity
of the document.

Document ID:
C6ABED6BB7D643D99A77413D3808B29F



Resultatregnskap

Lerøy Seafood AS

Alle tall i hele tusen

Driftsinntekter og driftskostnader	Note	2024	2023
Salgsinntekt		23 657 320	23 478 441
Annen driftsinntekt		7 374	6 364
Sum driftsinntekter	1, 2	23 664 694	23 484 805
Varekostnad	2, 3	22 707 643	22 579 159
Lønnskostnad	4	186 743	181 540
Avskrivninger	5	3 978	6 161
Annen driftskostnad	4	192 749	169 074
Sum driftskostnader		23 091 113	22 935 935
Driftsresultat		573 581	548 870
Finansinntekter og finanskostnader			
Inntekt på investering i datterselskap		62	1 429
Renteinntekt fra foretak i samme konsern		7 463	1 668
Annen renteinntekt		1 374	142
Annen finansinntekt		2 416	0
Rentekostnad til foretak i samme konsern		1 422	6 870
Annen rentekostnad		24 373	34 351
Annen finanskostnad		1 659	1 862
Resultat av finansposter		-16 141	-39 844
Resultat før skattekostnad		557 440	509 026
Skattekostnad på resultat	6	121 348	113 024
Resultat		436 092	396 002
Årsresultat		436 092	396 002
Overføringer			
Avsatt konsernbidrag		497 956	312 000
Avsatt til annen egenkapital		-61 863	84 002
Sum overføringer		436 092	396 002

Lerøy Seafood AS

Side 1



This file is sealed with a digital signature.
The seal is a guarantee for the authenticity
of the document.

Document ID:
C6ABED6BB7D643D99A77413D3808B29F



Balanse			
Lerøy Seafood AS			
Alle tall i hele tusen			
Eiendeler	Note	2024	2023
Anleggsmidler			
Immaterielle eiendeler			
Utsatt skattefordel	6	5 532	0
Sum immaterielle eiendeler		<u>5 532</u>	<u>0</u>
Varige driftsmidler			
Driftsløsøre, inventar o.a. utstyr	5	0	3 978
Sum varige driftsmidler		<u>0</u>	<u>3 978</u>
Finansielle anleggsmidler			
Investeringer i datterselskap	7	56 533	57 655
Lån til foretak i samme konsern	8, 9	83 564	32 115
Investeringer i aksjer og andeler	7	1 232	1 219
Sum finansielle anleggsmidler		<u>141 329</u>	<u>90 989</u>
Sum anleggsmidler		<u>146 861</u>	<u>94 967</u>
Omløpsmidler			
Lager av varer og annen beholdning	10	808 634	985 223
Fordringer			
Kundefordringer	8	1 653 705	1 457 975
Fordringer konsern	9	1 159 953	1 292 246
Andre kortsiktige fordringer	3, 8	582 174	1 601 117
Sum fordringer		<u>3 395 832</u>	<u>4 351 339</u>
Investeringer			
Bankinnskudd, kontanter o.l.	8	5 384	4 953
Sum omløpsmidler		<u>4 209 850</u>	<u>5 341 516</u>
Sum eiendeler		<u>4 356 710</u>	<u>5 436 483</u>

Lerøy Seafood AS

Side 2



This file is sealed with a digital signature.
The seal is a guarantee for the authenticity
of the document.

Document ID:
C6ABED6BB7D643D99A77413D3808B29F

**Balanse**

Lerøy Seafood AS

Alle tall i hele tusen

Egenkapital og gjeld	Note	2024	2023
Innskutt egenkapital			
Aksjekapital	11	23 000	23 000
Overkurs	11	200	200
Annen innskutt egenkapital	11	3 384	3 384
Sum innskutt egenkapital		<u>26 584</u>	<u>26 584</u>
Opptjent egenkapital			
Annen egenkapital	11	<u>467 848</u>	<u>529 711</u>
Sum opptjent egenkapital		<u>467 848</u>	<u>529 711</u>
Sum egenkapital		<u>494 432</u>	<u>556 295</u>
Gjeld			
Avsetning for forpliktelser			
Utsatt skatt	6	0	15 338
Sum avsetning for forpliktelser		<u>0</u>	<u>15 338</u>
Annen langsiktig gjeld			
Kortsiktig gjeld			
Gjeld til kredittinstitusjoner	8	574 650	349 583
Leverandørgjeld		506 383	832 057
Leverandørgjeld konsern	9	1 899 465	3 007 121
Betalbar skatt	6	2 885	5 641
Skyldig offentlige avgifter		10 674	9 922
Avsatt konsernbidrag	11	638 405	400 000
Annen kortsiktig gjeld		229 817	260 527
Sum kortsiktig gjeld		<u>3 862 279</u>	<u>4 864 850</u>
Sum gjeld		<u>3 862 279</u>	<u>4 880 188</u>
Sum egenkapital og gjeld		<u>4 356 710</u>	<u>5 436 483</u>

Lerøy Seafood AS

Side 3



This file is sealed with a digital signature.
The seal is a guarantee for the authenticity
of the document.

Document ID:
C6ABED6BB7D643D99A77413D3808B29F



Balanse

Lerøy Seafood AS

Alle tall i hele tusen

Bergen, 03.06.2025
Styret i Lerøy Seafood AS

Henning Kolbjørn Beltestad
styreleder

Sjur Svenningsson Malm
styremedlem

Linda Larsen
styremedlem

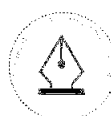
Fredrik Kristensen
styremedlem

Ivar Wulff
daglig leder

Kjersti Selvik
styremedlem

Lerøy Seafood AS

Side 4



This file is sealed with a digital signature.
The seal is a guarantee for the authenticity
of the document.

Document ID:
C6ABED6BB7D643D99A77413D3808B29F



Kontantstrømpstilling

Lerøy Seafood AS

Alle tall i hele tusen

	2024	2023
Kontantstrømmer fra operasjonelle aktiviteter		
Resultat før skattekostnad	557 440	509 026
Periodens betalte skatt	-4 525	-40 128
Ordinære avskrivninger	3 978	6 161
Endring i varelager	176 589	-130 005
Endring i kundefordringer	-195 729	-79 646
Endring i leverandørgjeld	-325 674	307 585
Endring i konsernmellomværende	-975 363	931 397
Endring i andre tidsavgrensningsposter	1 140 716	-1 377 077
Netto kontantstrøm fra operasjonelle aktiviteter	<u>377 433</u>	<u>127 312</u>
Kontantstrømmer fra investeringsaktiviteter		
Utbetalinger ved kjøp av varige driftsmidler	0	4 171
Innbetalinger ved salg av aksjer og andeler i andre foretak	1 121	0
Utbetalinger ved kjøp av aksjer og andeler i andre foretak	-13	-33 608
Netto kontantstrøm fra investeringsaktiviteter	<u>1 108</u>	<u>-37 779</u>
Kontantstrømmer fra finansieringsaktiviteter		
Inn-/utbetalinger kortsiktig lån fra konsernselskaper	-51 448	-1 668
Netto endring i kassekreditt	225 067	-88 030
Utbetalinger av konsernbidrag	-551 730	0
Netto kontantstrøm fra finansieringsaktiviteter	<u>-378 111</u>	<u>-89 698</u>
Netto endring i kontanter og kontantekvivalenter	431	-165
Beh. av kont. og kontantekvivalenter ved per. begynnelse	4 953	5 118
Beh. av kont. og kontantekvivalenter ved per. slutt	<u>5 384</u>	<u>4 953</u>

Lerøy Seafood AS

Side 5



This file is sealed with a digital signature.
The seal is a guarantee for the authenticity
of the document.

Document ID:
C6ABED6BB7D643D99A77413D3808B29F



Regnskapsprinsipper

Årsregnskapet er satt opp i samsvar med regnskapslovens bestemmelser og god regnskapsskikk.

Inntekter

Inntektsføring ved salg av varer skjer på leveringstidspunktet. Tjenester inntektsføres etter hvert som de leveres.

Klassifisering og vurdering av balanseposter

Omløpsmidler og kortsiktig gjeld omfatter poster som forfaller til betaling innen ett år etter balansedagen, samt poster som knytter seg til varekretsløpet. Øvrige poster er klassifisert som anleggsmiddel/langsiktig gjeld.

Omløpsmidler vurderes til laveste av anskaffelseskost og virkelig verdi. Kortsiktig gjeld balanseføres til nominelt beløp på etableringstidspunktet.

Anleggsmidler vurderes til anskaffelseskost, men nedskrives til virkelig verdi dersom verdifallet ikke forventes å være forbigående. Langsiktig gjeld balanseføres til nominelt beløp på etableringstidspunktet.

Aksjer i datterselskap taes inn i regnskapet etter kostmetoden. Det utarbeides ikke eget konsernregnskap i Lerøy Seafood AS da dette inngår i Lerøy Seafood Group ASA sitt konsernregnskap. Utbytte/konsernbidrag inntektsføres samme år som det avsettes i datterselskapet. Ved utbytte/konsernbidrag som vesentlig overstiger andel av tilbakeholdt resultat etter kjøpet anses den overskytende del som tilbakebetaling av investert kapital, og er fratrukket investeringsens verdi i balansen.

Fordringer

Kundefordringer og andre fordringer oppføres til pålydende etter fradrag for avsetning til forventet tap. Avsetning til tap gjøres på grunnlag av en individuell vurdering av de enkelte fordringene. I tillegg gjøres det for øvrige kundefordringer en uspesifisert avsetning til dekning av påregnelig tap. I henhold til selskapets strategi for håndtering av risiko ved internasjonal handel er selskapets kundefordringer i hovedsak sikret gjennom kredittforsikring.

Varer

Lager av innkjøpte varer er verdsatt til laveste verdi av anskaffelseskost og antatt salgsverdi fratrukket salgskostnader. Egentilvirkning av ferdigvarer og varer under tilvirkning er vurdert til full tilvirkningskostnad. Det foretas nedskrivning for påregnelig ukurans.

Valuta

Pengeposter i utenlandsk valuta er vurdert etter kursen ved regnskapsårets slutt. Ved sikring regnskapsføres både sikringsinstrument og sikringsobjekt til kurs ved regnskapsårets slutt. Selskapet bruker terminkontrakter på utenlandsk valuta for å sikre en framtidig vekslingskurs på eksisterende (balanseførte) fordringer/gjeld (verdisikring), eller på antatt framtidige inn-/utbetalinger i fremmed valuta (kontantstrømsikring). Regnskapsmessig klassifiseres terminkontraktene som sikringsinstrumenter.

Klassifisering og vurdering av anleggsmidler

Varige driftsmidler er i regnskapet oppført til anskaffelseskost etter fradrag for akkumulerte avskrivninger. Avskrivningene er fordelt lineært over antatt økonomisk levetid. stede.

Langsiktige plasseringer (aksjer og andeler vurdert som anleggsmidler) balanseføres til anskaffelseskost. Investeringene blir nedskrevet til virkelig verdi dersom verdifallet ikke er forbigående. Mottatt utbytte og andre utdelinger fra selskapene inntektsføres som annen finansinntekt.

Skatt

Skattekostnaden i resultatregnskapet omfatter både periodens betalbare skatt og endring i utsatt skatt. Utsatt skatt er beregnet med 22% på grunnlag av de midlertidige forskjeller som eksisterer mellom regnskapsmessige og skattemessige verdier, samt ligningsmessig underskudd til fremføring ved utgangen av regnskapsåret. Skatteøkende og skattereduserende midlertidige forskjeller som reverserer eller kan reversere samme periode er utlignet og nettoført. Skattereduksjon ved avgitt konsernbidrag, og skatt på mottatt konsernbidrag som føres til reduksjon av kostpris eller direkte mot egenkapitalen, føres direkte mot skatt i balansen (mot betalbar skatt hvis konsernbidraget har virkning på betalbar skatt og mot utsatt skatt hvis konsernbidraget har virkning på utsatt skatt), etter den teksten som nå står i skattenoten.

Kontantstrømpoppstilling

Kontantstrømpoppstilling viser selskapets samlede kontantstrøm fordelt på drifts-, investerings- og finansieringsaktiviteter. Kontantstrømpoppstillingen utarbeides etter den indirekte metoden. Kontanter og kontantekvivalenter omfatter kontanter, bankinnskudd og andre kortsiktige, likvide plasseringer som umiddelbart og med uvesentlig kursrisiko kan konverteres til kjente kontantbeløp og med gjenværende løpetid mindre enn tre måneder fra anskaffelsesdato.



This file is sealed with a digital signature.
The seal is a guarantee for the authenticity
of the document.

Document ID:
C6ABED6BB7D643D99A77413D3808B29F



Note 1 Salgsinntekter

(alle tall i hele tusen)

	2024	Andel i %	2023	Andel i %
Virksomhetsområde				
Hel laks	16 930 964	71,6 %	16 798 285	71,5 %
Bearbeidet laks	1 718 872	7,3 %	1 717 181	7,3 %
Ørret	1 809 265	7,6 %	1 877 424	8,0 %
Bearbeidet ørret	788 976	3,3 %	447 060	1,9 %
Hvitfisk	984 949	4,2 %	1 105 689	4,7 %
Bearbeidet hvitfisk	1 158 627	4,9 %	1 179 262	5,0 %
Skalldyr	191 757	0,8 %	283 637	1,2 %
Pelagisk	29 289	0,1 %	21 929	0,1 %
Annet	44 619	0,2 %	47 974	0,2 %
Sum	23 657 320	100 %	23 478 441	100 %

Geografisk fordeling	2024	Andel i %	2023	Andel i %
EU	11 727 505	49,6 %	12 438 471	53,0 %
Norge	3 016 030	12,7 %	3 117 675	13,3 %
Asia	5 274 553	22,3 %	4 471 634	19,0 %
USA / Canada	1 555 678	6,6 %	1 343 862	5,7 %
Resten av Europa	1 824 409	7,7 %	1 883 131	8,0 %
Andre	259 145	1,1 %	223 667	1,0 %
Sum	23 657 320	100 %	23 478 441	100 %



This file is sealed with a digital signature.
The seal is a guarantee for the authenticity
of the document.

Document ID:
C6ABED6BB7D643D99A77413D3808B29F



Note 2 Transaksjoner og mellomværender med nærstående parter

(alle tall i hele tusen)

Lerøy Seafood AS

Ytelser til ledende ansatte er omtalt i note 4, og mellomværende med konsernselskaper er omtalt i note 9.

Selskapets transaksjoner med nærstående parter:	2024	2023
Salg av varer og tjenester		
Salg av varer:		
- Til selskaper i samme konsern	6 634 686	5 767 673
Salg av tjenester:		
- Til selskaper i samme konsern	6 752	6 240
Sum salg av varer og tjenester	6 641 438	5 773 913

Varer til nærstående parter er solgt til samme priser og vilkår som benyttes ovenfor eksternt tredjepart.

Kjøp av varer og tjenester		
Kjøp av varer fra selskap i samme konsern	15 834 690	15 472 958
Kjøp av tjenester fra selskap i samme konsern	30 844	30 000
Sum kjøp av varer og tjenester	15 865 534	15 502 958

Salg til nærstående parter (andre enn konsernselskaper)	2024	2023
Pelagia AS	6 959	0
Norskott Havbruk AS	65	0
Ocean Forest AS	90	0
Scottish Sea Farms Ltd	375	0
Romsdal Processing AS	2 870	0
Sum	10 358	0

Kjøp fra nærstående parter (andre enn LSG konsernselskaper)	2024	2023
Scottish Sea Farms Ltd	160 627	98 931
Romsdal Processing AS	108 979	95 226
Itub	741	717
Kirkenes Processing AS	1 656	2 604
The Seafood Innovation Cluster AS	191	258
Kobbevik og Furuholmen Oppdrett AS	231 745	0
Sum	503 939	197 736



This file is sealed with a digital signature.
The seal is a guarantee for the authenticity
of the document.

Document ID:
C6ABED6BB7D643D99A77413D3808B29F



Note 3 Finansiell markedsrisiko

Valuta

Lerøy Seafood AS har per 31.12.24 bokført valutaterminkontrakter til en beregnet virkelig verdi på NOK 3,36 millioner. Valutaterminkontraktene er klassifisert som andre kortsiktige fordringer pr 31.12.24

Valutaterminkontraktene er i all hovedsak inngått for å redusere valutarisiko knyttet til kundefordringer i utenlandsk valuta og inngåtte salgskontrakter. Selskapet behandler derfor valutaterminkontrakter som regnskapsmessig sikring av virkelig verdi av ikke regnskapsførte bindende tilsagn (virkelig verdi sikring). MNOK 8,19 og MNOK 2,1 av den beregnede verdi på valutaterminkontrakter er utlignet mot ikke regnskapsførte bindende tilsagn. Dette er nettoført i balansen under andre fordringer.

Netto resultatført valutagevinst i 2024 er MNOK 53,16. Av dette er MNOK 50,74 klassifisert som varekostnad ettersom det relaterer seg til varekretsløpet. Resterende MNOK 2,42 er gevinst relatert til lån i utenlandsk valuta.



This file is sealed with a digital signature.
The seal is a guarantee for the authenticity
of the document.

Document ID:
C6ABED6BB7D643D99A77413D3808B29F



Note 4 Lønnskostnader, antall ansatte, godtgjørelser, lån til ansatte med mer.

(alle tall i hele tusen)

Lønnskostnader	2024	2023
Lønninger	151 298	145 669
Arbeidsgiveravgift	19 550	18 106
Pensjonskostnader	8 605	11 821
Andre ytelser	7 289	5 944
Sum	186 743	181 540

Lerøy Seafood AS har en innskuddsbasert pensjonsordning for sine ansatte. Kostnaden taes over drift. Alle faste ansatte er innbefattet av denne ordningen som for 2024 beløper seg til NOK 8,6 mill.

Ved årets slutt var det 174 ansatte i selskapet inkl. innleide fordelt på 80 menn og 94 kvinner. Antall årsverk pr. 31.12.24 er for Lerøy Seafood AS 157. Dette er opp med 8 årsverk mot 2023.

Ytelser til ledende personer

Daglig leder er fra 01.01.2017 ansatt i morselskapet Lerøy Seafood Group ASA. Lerøy Seafood AS blir belastet for en andel av daglig leders lønn gjennom et konsernfee til Lerøy Seafood Group ASA.

Det har ikke vært utbetalt godtgjørelse til styret i Lerøy Seafood AS.

Lerøy Seafood AS sin utvikling er nært knyttet til selskapets evne til å rekruttere og å holde på ledende ansatte. Selskapet anvender ulike modeller for avlønning av ledende ansatte. Ledende ansatte avlønnes til markedsmessige betingelser. I tillegg til ordinær lønn anvender konsernet resultatavhengig bonus, engangsutbetalinger, såkalte "sign on fee", permisjonsordninger samt videreutdanningsmuligheter.

Det er ikke gitt lån til styret eller styrets formann.

Det er ikke gitt lån til daglig leder eller andre nærstående parter.

Det er ingen enkelt lån/sikkerhetsstillelser som utgjør mer enn 5 % av selskapets egenkapital.

Lån til ansatte utgjør samlet per 31.12.24 kr 119 163,-

Disse lånene avdras over 5 år. Renter er til enhver tid gjeldende normalrentesats fastsatt av myndighetene.

Revisor

Fakturert honorar fra revisor og advokatfirmaet PricewaterhouseCoopers AS har i 2024 vært som følger:

	2024	2023
Revisjonshonorar	2 148	1 798
Teknisk bistand vedrørende skattemelding	248	400
Totalt	2 396	2 198

Beløpene er eks. mva.

Helse, miljø og sikkerhet

Det er i år 2024 ikke registrert skadetilfeller blant ansatte i Lerøy Seafood AS.

For firmaet er det registrert et samlet sykefravær på 2,55 %, fordelt med 0,93 % innen korttidsfravær og 1,62 % innen langtidsfravær.



This file is sealed with a digital signature.
The seal is a guarantee for the authenticity
of the document.

Document ID:
C6ABED6BB7D643D99A77413D3808B29F



Note 5 Varige driftsmidler

(alle tall i hele tusen)

Lerøy Seafood AS

Varige driftsmidler	Maskiner, Prod.utstyr	Inventar, EDB utstyr	Sum varige driftsmidler
Anskaffelseskost 01.01.24	4 046	45 750	49 796
Tilgang / Avgang driftsmidler i året	0	0	0
Anskaffelseskost 31.12.24	4 046	45 750	49 796
Akkumulerte avskrivninger 01.01.24	4 046	41 772	45 818
Årets avskrivninger	0	3 978	3 978
Årets nedskrivninger	0	0	0
Akkumulerte avskrivninger 31.12.24	4 046	45 750	49 796
Akkumulerte nedskrivninger 31.12.24	0	0	0
Bokført verdi pr. 31.12.24	0	0	0

Lerøy Seafood AS benytter lineære avskrivninger for alle varige driftsmidler. Den økonomiske levetiden for driftsmidlene er beregnet til:

* Maskiner og produksjonsutstyr

5 - 10 år

* Inventar og EDB utstyr

2,5 - 5 år



This file is sealed with a digital signature.
The seal is a guarantee for the authenticity
of the document.

Document ID:
C6ABED6BB7D643D99A77413D3808B29F



Note 6 Skatt

(alle tall i hele tusen)

Årets skattekostnad fordeler seg på:	2024	2023
Betalbar skatt	143 571	93 998
For mye, for lite lite avsatt i fjor	-1 116	468
Utbytteskatt fritaksmetoden	0	43
Endring i utsatt skatt/utsatt skattefordel	-20 870	18 916
Kreditfradrag	-237	-400
Sum skattekostnad	121 348	113 025

Beregning av årets skattegrunnlag:	2024	2023
Resultat før skattekostnad	557 440	509 026
Permanente forskjeller *)	290	4 217
Endring i midlertidige forskjeller	94 864	-85 979
Årets skattegrunnlag	652 594	427 263

Oversikt over midlertidige forskjeller:	2024	2023
Fordringer	-2 500	-600
Anleggsmidler	-7 795	-6 924
Finansielle instrumenter	3 364	82 296
Varer	-5 057	-5 000
Gevinst- og tapskonto	-42	-53
Andre midlertidige forskjeller	-13 114	0
Sum	-25 144	69 720
Balanseført utsatt skatt (+)/skattefordel (-)	-5 532	15 338

	2024	2023
Betalbar skatt	143 571	93 998
Utbytteskatt fritaksmetoden	0	43
Skatt av konsernbidrag	-140 449	-88 000
Kreditfradrag	-237	-400
Betalbar skatt i balansen	2 885	5 641

* Inkluderer: Ikke fradagsberettigede kostnader, som feks representasjon, samt fradrag for resultatandel knyttet til datterselskap/tilknyttet selskap (resultatandelen trekkes ut ettersom den allerede er skattelagt hos de enkelte selskapene).



This file is sealed with a digital signature.
The seal is a guarantee for the authenticity
of the document.

Document ID:
C6ABED6BB7D643D99A77413D3808B29F



Note 7 Aksjer og andeler i andre selskaper

(alle tall i hele tusen)

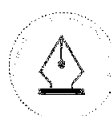
Lerøy Seafood AS

	Antall aksjer	Forr. sted	Eierandel	Kostpris	Bokført verdi	Bokført EK (100%)*	Resultat (100%)*
Investering i datterselskap							
SAS Leroy Seafood France	8 210	Frankrike	100,00 %	46 018	46 018	-20 637	-30 097
Lerøy Bulandet AS	85 945	Bulandet	83,43 %	10 506	10 506	49 995	1 638
Lerøy Seafood USA Inc.	450	USA	100,00 %	9	9	174	9 886
Sum				56 533	56 533	29 532	-18 573

*Gjelder ikke reviderte tall per 31.12.24

	Antall aksjer	Forr.sted	Eierandel	Kostpris	Bokført verdi
Investering i andre aksjer					
Bulandet Eigedom AS	989	Bulandet	20,05 %	1 030	1 030
Diverse mindre aksjeposter				202	202
Sum andre aksjer				1 232	1 232

Sum aksjer og andeler				57 765	57 765
------------------------------	--	--	--	---------------	---------------



This file is sealed with a digital signature.
The seal is a guarantee for the authenticity
of the document.

Document ID:
C6ABED6BB7D643D99A77413D3808B29F



Note 8 Fordringer, bankinnskudd, gjeld og pantstillelser

(alle tall i hele tusen)

	2024	2023
Tilgode merverdiavgift	554 207	1 469 858
Finansielle instrumenter	3 364	81 850
Andre fordringer	24 603	49 409

Andre kortsiktige fordringer	582 174	1 601 117
-------------------------------------	----------------	------------------

Fordringer med forfall senere enn ett år	2024	2023
--	------	------

Lån til foretak i samme konsern	83 564	32 115
---------------------------------	--------	--------

Sum	83 564	32 115
------------	---------------	---------------

Selskapets kundefordringer utgjør NOK 1 654 millioner etter tapsavsetning og en betydelig andel er kredittforsikret.

Bankinnskudd	2024	2023
--------------	------	------

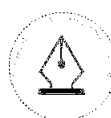
Bankinnskudd	5 384	4 953
Herav bundne midler	5 384	4 953

Lerøy Seafood AS har ikke langsiktig rentebærende gjeld per 31.12.24.

Pantsatte eiendeler:	2024	2023
----------------------	------	------

Kundefordringer *	900 000	900 000
Varebeholdning *	500 000	500 000
Sum	1 400 000	1 400 000

*Lerøy Seafood AS har en kassekreditt med trekkrettighet på NOK 1 200 mill.
Per 31.12.24 var det trukket opp NOK 570 mill.



This file is sealed with a digital signature.
The seal is a guarantee for the authenticity
of the document.

Document ID:
C6ABED6BB7D643D99A77413D3808B29F



Note 9 Mellomværende med selskap i samme konsern og tilknyttede selskap

(alle tall i hele tusen)

Lerøy Seafood AS

Fordringer konsern	2024	2023
SAS Leroy Seafood France (konsern)	121 483	161 932
Lerøy Smøgen Seafood AB	0	0
Lerøy Processing Spain S.L.	276 274	508 297
Sjømathuset AS	51 615	41 322
Lerøy Seafood USA Inc.	30 469	63 695
Lerøy Sverige AB (konsern)	55 880	145 618
Lerøy Portugal Lda	125 782	85 174
Lerøy Seafood Group ASA	13 739	0
Lerøy Finland OY	18 503	14 856
Lerøy Norge AS (previously named Laks & Vildtcentralen AS)	19 237	13 725
Lerøy Turkey A. S.	4 462	5 182
Lerøy Norway Seafoods AS (konsern)	7 479	0
Lerøy Seafood Netherlands BV (konsern)	172 041	118 823
Seafood Danmark A/S konsern	44 849	60 453
Lerøy Italy	52 665	49 487
Lerøy Nord AS (konsern)	1 719	1 604
Lerøy Fossen AS	21 967	0
Lerøy Sjømatgruppen AS	18	0
Lerøy Ocean Harvest AS	9	23
Preline Fishfarming Systems AS	8	23
Lerøy & Strudshavn AS	0	5
Lerøy Havfisk AS (konsern)	318	460
Lerøy Seafood UK Limited	137 403	21 562
Lerøy Quality Group AS	0	5
Lerøy Austevoll AS	268	0
Sjøtroll Havbruk AS (konsern)	5	0
Lerøy Bulandet AS	770	0
Lerøy Midt AS (konsern)	1 598	0
Lerøy Aurora AS (konsern)	1 394	0

Sum **1 159 953** **1 292 246**

Gjeld til foretak i samme konsern	2024	2023
Lerøy Aurora AS (konsern)	346 224	697 420
Lerøy Midt AS (konsern)	781 694	1 126 473
Sjøtroll Havbruk AS (konsern)	202 341	666 172
Lerøy Vest AS	363 172	421 578
Lerøy Norway Seafoods AS (konsern)	39 611	19 396
Lerøy Austevoll AS	41 038	14 772
Lerøy Bulandet AS	15 832	8 114
Lerøy Norge AS	23	10
Lerøy Fossen AS	66 809	19 538
Lerøy Seafood Group ASA	0	33 646
Lerøy Italy	2 034	0
Sjømathuset AS	1 911	0
Lerøy Portugal Lda	103	0
Lerøy Sverige AB (konsern)	27 218	0

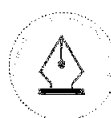


This file is sealed with a digital signature.
The seal is a guarantee for the authenticity
of the document.

Document ID:
C6ABED6BB7D643D99A77413D3808B29F



Lerøy Seafood Netherlands BV (konsern)	9 849	0
Lerøy Processing Spain S.L.	283	0
Lerøy Seafood USA Inc.	1 322	0
Sum	1 899 465	3 007 121
Avsatt til utbytte/konsernbidrag	2024	2023
Lerøy Seafood Group ASA	497 956	312 000
Sum	497 956	312 000
Kundefordring m/nærstående	2024	2023
Norskott Havbruk AS	7	17
Ocean Forest AS	9	23
Scottish Sea Farms Ltd	375	0
Romsdal Processing AS	443	0
Sum	834	40
Lev.gjeld m/nærstående	2024	2023
Scottish Sea Farms Ltd	283	-27
Romsdal Processing AS	9 941	12 208
Itub AS	4	18
The Seafood Innovation Cluster AS	0	34
Kirkenes Processing AS	403	110
Kobbevik og Furuholmen Oppdrett AS	7 350	0
Sum	17 981	12 344
Lån til konsemselskap	2024	2023
Lerøy Seafood USA Inc.	34 057	32 115
Lerøy Seafood France SAS	49 507	0
Sum	83 564	32 115



This file is sealed with a digital signature.
The seal is a guarantee for the authenticity
of the document.

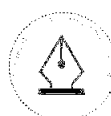
Document ID:
C6ABED6BB7D643D99A77413D3808B29F



Note 10 Varer

(alle tall i hele tusen)

	2024	2023
Ferdigvarer / varer for salg	364 529	556 977
Egentilvirkede varer	449 163	433 246
Nedskrivning for ukurans	-5 057	-5 000
Bokført verdi	808 634	985 223



This file is sealed with a digital signature.
The seal is a guarantee for the authenticity
of the document.

Document ID:
C6ABED6BB7D643D99A77413D3808B29F



Note 11 Egenkapital

(alle tall i hele tusen)

Lerøy Seafood AS

Endring i egenkapital 2024

	Aksjekapital	Overkurs- fond	Annen innskutt EK	Annen EK	Sum
Egenkapital pr 01.01.24	23 000	200	3 384	529 711	556 296
Årets resultat				436 092	436 092
Avgitt konsernbidrag etter skatt				-497 956	-497 956
Egenkapital pr 31.12.24	23 000	200	3 384	467 848	494 432

Aksjekapitalen består av:


	Antall	Pålydende	Bokført
Aksjer	230 000	100	23 000
Sum	230 000	100	23 000

Lerøy Seafood AS er et 100 % eid datterselskap av børsnoterte Lerøy Seafood Group ASA, Thormøhlens gate 51 B, 5006 Bergen. Konsernregnskap kan fås ved henvendelse til denne adressen.



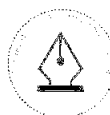
This file is sealed with a digital signature.
The seal is a guarantee for the authenticity
of the document.

Document ID:
C6ABED6BB7D643D99A77413D3808B29F



Lerøy Seafood Group
Thormøhlens gate 51 B
N - 5006 Bergen

leroyseafood.com



This file is sealed with a digital signature.
The seal is a guarantee for the authenticity
of the document.

Document ID:
C6ABED6BB7D643D99A77413D3808B29F



Til generalforsamlingen i Lerøy Seafood AS

Uavhengig revisors beretning

Konklusjon

Vi har revidert årsregnskapet for Lerøy Seafood AS som består av balanse per 31. desember 2024, resultatregnskap og kontantstrømoppstilling for regnskapsåret avsluttet per denne datoen og noter til årsregnskapet, herunder et sammendrag av viktige regnskapsprinsipper.

Etter vår mening oppfyller årsregnskapet gjeldende lovkrav, og gir årsregnskapet et rettviseende bilde av selskapets finansielle stilling per 31. desember 2024, og av dets resultater og kontantstrømmer for regnskapsåret avsluttet per denne datoen i samsvar med regnskapslovens regler og god regnskapsskikk i Norge.

Grunnlag for konklusjonen

Vi har gjennomført revisjonen i samsvar med International Standards on Auditing (ISA-ene). Våre oppgaver og plikter i henhold til disse standardene er beskrevet nedenfor under *Revisors oppgaver og plikter ved revisjonen av årsregnskapet*. Vi er uavhengige av selskapet i samsvar med kravene i relevante lover og forskrifter i Norge og International Code of Ethics for Professional Accountants (inkludert internasjonale uavhengighetsstandarder) utstedt av International Ethics Standards Board for Accountants (IESBA-reglene), og vi har overholdt våre øvrige etiske forpliktelser i samsvar med disse kravene. Innhentet revisjonsbevis er etter vår vurdering tilstrekkelig og hensiktsmessig som grunnlag for vår konklusjon.

Øvrig informasjon

Styret og daglig leder (ledelsen) er ansvarlige for informasjonen i årsberetningen. Øvrig informasjon omfatter informasjon i årsrapporten bortsett fra årsregnskapet og den tilhørende revisjonsberetningen. Vår konklusjon om årsregnskapet ovenfor dekker ikke informasjonen i årsberetningen.

I forbindelse med revisjonen av årsregnskapet er det vår oppgave å lese årsberetningen. Formålet er å vurdere hvorvidt det foreligger vesentlig inkonsistens mellom årsberetningen og årsregnskapet og den kunnskap vi har opparbeidet oss under revisjonen av årsregnskapet, eller hvorvidt informasjon i årsberetningen ellers fremstår som vesentlig feil. Vi har plikt til å rapportere dersom årsberetningen fremstår som vesentlig feil. Vi har ingenting å rapportere i så henseende.

Basert på kunnskapen vi har opparbeidet oss i revisjonen, mener vi at årsberetningen

- er konsistent med årsregnskapet og
- inneholder de opplysninger som skal gis i henhold til gjeldende lovkrav.

Ledelsens ansvar for årsregnskapet

Ledelsen er ansvarlig for å utarbeide årsregnskapet og for at det gir et rettviseende bilde i samsvar med regnskapslovens regler og god regnskapsskikk i Norge. Ledelsen er også ansvarlig for slik internkontroll som den finner nødvendig for å kunne utarbeide et årsregnskap som ikke inneholder vesentlig feilinformasjon, verken som følge av misligheter eller utilsiktede feil.

Ved utarbeidelsen av årsregnskapet må ledelsen ta standpunkt til selskapets evne til fortsatt drift og opplyse om forhold av betydning for fortsatt drift. Forutsetningen om fortsatt drift skal legges til grunn for årsregnskapet så lenge det ikke er sannsynlig at virksomheten vil bli avvirket.

Revisors oppgaver og plikter ved revisjonen av årsregnskapet

Vårt mål er å oppnå betryggende sikkerhet for at årsregnskapet som helhet ikke inneholder vesentlig feilinformasjon, verken som følge av misligheter eller utilsiktede feil, og å avgi en revisjonsberetning som inneholder vår konklusjon. Betryggende sikkerhet er en høy grad av sikkerhet, men ingen garanti for at en

PricewaterhouseCoopers AS, Torgallmenningen 14, 5014 Bergen, P.O. Box 3984 - Sandviken, NO-5835 Bergen
T: 02316, org. no.: 987 009 713 MVA, www.pwc.no
Statsautoriserte revisorer, medlemmer av Den norske Revisorforening og autorisert regnskapsførerselskap



revisjon utført i samsvar med ISA-ene, alltid vil avdekke vesentlig feilinformasjon. Feilinformasjon kan oppstå som følge av misligheter eller utilsiktede feil. Feilinformasjon er å anse som vesentlig dersom den enkeltvis eller samlet med rimelighet kan forventes å påvirke de økonomiske beslutningene som brukerne foretar på grunnlag av årsregnskapet. For videre beskrivelse av revisors oppgaver og plikter vises det til: <https://revisorforeningen.no/revisjonsberetninger>

Bergen, 3. juni 2025
PricewaterhouseCoopers AS

Ole Martin Waage
Statsautorisert revisor
(elektronisk signert)



 Securely signed with Brevio

Revisjonsberetning - Lerøy Seafood AS

Signers:

Name	Method	Date
Waage, Ole Martin	BANKID	2025-06-03 17:05

This document package contains:

- Closing page (this page)
- The original document(s)
- The electronic signatures. These are not visible in the document, but are electronically integrated.



This file is sealed with a digital signature.
The seal is a guarantee for the authenticity
of the document.