



ÅRSREGNSKAPET FOR REGNSKAPSÅRET 2021 - GENERELL INFORMASJON

Enheten

Organisasjonsnummer: 919 725 893
Organisasjonsform: Aksjeselskap
Foretaksnavn: FRØYA INDUSTRIEIENDOM HOLDING AS
Forretningsadresse: c/o Malling & Co Forvaltning AS
Dronning Mauds gate 15
0250 OSLO

Regnskapsår

Årsregnskapets periode: 01.01.2021 - 31.12.2021

Konsern

Morselskap i konsern: Ja
Konsernregnskap lagt ved: Nei

Regnskapsregler

Regler for små foretak benyttet: Ja
Benyttet ved utarbeidelsen av årsregnskapet til selskapet: Regnskapslovens alminnelige regler

Årsregnskapet fastsatt av kompetent organ

Bekreftet av representant for selskapet: MALLING & CO FORVALTNING AS

Dato for fastsettelse av årsregnskapet: 31.05.2022

Grunnlag for avgivelse

År 2021: Årsregnskapet er elektronisk innlevert
År 2020: Tall er hentet fra elektronisk innlevert årsregnskap fra 2021

Det er ikke krav til at årsregnskapet m.v. som sendes til Regnskapsregisteret er undertegnet. Kontrollen på at dette er utført ligger hos revisor/enhetens øverste organ. Sikkerheten ivaretas ved at innsender har rolle/rettighet for innsending av årsregnskapet via Altinn, og ved at det bekreftes at årsregnskapet er fastsatt av kompetent organ.

Brønnøysundregistrene, 11.07.2023





Resultatregnskap

Beløp i: NOK	Note	2021	2020
RESULTATREGNSKAP			
Kostnader			
Annen driftskostnad	2	24 252	285 427
Sum kostnader		24 252	285 427
Driftsresultat		-24 252	-285 427
Finansinntekter og finanskostnader			
Renteinntekt fra foretak i samme konsern	7	8 844 860	1 426 726
Annen renteinntekt			19
Sum finansinntekter		8 844 860	1 426 745
Netto finans		8 844 860	1 426 745
Ordinært resultat før skattekostnad			
Skattekostnad på ordinært resultat	6	1 940 534	251 090
Ordinært resultat etter skattekostnad		6 880 074	890 228
Årsresultat	4	6 880 074	890 228
Årsresultat etter minoritetsinteresser		6 880 074	890 228
Totalresultat		6 880 074	890 228
Overføringer og disponeringer			
Konsernbidrag	7,7	6 880 074	890 228
Sum overføringer og disponeringer		6 880 074	890 228



Balanse

Beløp i: NOK	Note	2021	2020
BALANSE - EIENDELER			
Anleggsmidler			
Immaterielle eiendeler			
Finansielle anleggsmidler			
Investering i datterselskap	5	153 111 426	152 385 753
Investering i annet foretak i samme konsern	5		
Lån til foretak i samme konsern		304 459 822	295 638 523
Sum finansielle anleggsmidler		457 571 248	448 024 276
Sum anleggsmidler		457 571 248	448 024 276
Omløpsmidler			
Varer			
Fordringer			
Andre kortsiktige fordringer		9 375	
Konsernfordringer	7	3 178 992	
Sum fordringer		3 188 367	
Investeringer			
Aksjer og andeler i foretak i samme konsern	5		
Bankinnskudd, kontanter og lignende			
Bankinnskudd, kontanter o.l.		276 079	5 602 255
Sum bankinnskudd, kontanter og lignende		276 079	5 602 255
Sum omløpsmidler		3 464 446	5 602 255
SUM EIENDELER		461 035 694	453 626 531

BALANSE - EGENKAPITAL OG GJELD

Egenkapital

Innskutt egenkapital



Balanse

Beløp i: NOK	Note	2021	2020
Aksjekapital	3	460 000	460 000
Overkurs		451 761 600	451 761 600
Sum innskutt egenkapital		452 221 600	452 221 600
Opptjent egenkapital			
Annen egenkapital		-15 889	-15 889
Udisponert resultat			
Sum opptjent egenkapital		-15 889	-15 889
Sum egenkapital	4	452 205 711	452 205 711
Gjeld			
Langsiktig gjeld			
Utsatt skatt	6		
Annen langsiktig gjeld			
Langsiktig konserngjeld	7		279 503
Sum annen langsiktig gjeld			279 503
Sum langsiktig gjeld		0	279 503
Kortsiktig gjeld			
Leverandørgjeld		9 375	
Kortsiktig konserngjeld		8 820 608	1 141 318
Sum kortsiktig gjeld		8 829 983	1 141 318
Sum gjeld		8 829 983	1 420 821
SUM EGENKAPITAL OG GJELD		461 035 694	453 626 531



Brønnøysundregistrene

ÅRSREGNSKAP FOR REGNSKAPSÅRET 2021 - GENERELL INFORMASJON

Journalnummer: 2022 805060

Enheten

Organisasjonsnummer: 919 725 893
Organisasjonsform: Aksjeselskap
Foretaksnavn: FRØYA INDUSTRIEIENDOM HOLDING AS
Forretningsadresse: c/o Malling & Co Forvaltning AS
Dronning Mauds gate 15
0250 OSLO

Regnskapsår

Årsregnskapets periode: 01.01.2021 - 31.12.2021

Konsern

Mørselskap i konsern: Ja
Konsernregnskap lagt ved: Nei

Regnskapsregler

Regler for små foretak benyttet: Ja
Benyttet ved utarbeidelsen av
årsregnskapet til selskapet: Regnskapslovens alminnelige regler

Årsregnskapet fastsatt av kompetent organ

Bekreftet av representant for selskapet: MALLING & CO FORVALTNING AS
Dato for fastsettelse av årsregnskapet: 31.05.2022

Revisjon

Årsregnskapet er utarbeidet av ekstern
autorisert regnskapsfører: Ja
Ekstern autorisert regnskapsfører har i
løpet av regnskapsåret bistått ved den
løpende regnskapsføringen eller utført
andre tjenester for selskapet enn å
utarbeide årsregnskapet: Ja

Grunnlag for avgivelse

År 2021: Årsregnskap er elektronisk innlevert.
År 2020: Tall er hentet fra elektronisk innlevert årsregnskap fra 2021.

Det er ikke krav til at årsregnskapet m.v. som sendes til Regnskapsregisteret er undertegnet. Kontrollen på at dette er utført ligger hos revisor/enhetens øverste organ. Sikkerheten ivaretas ved at innsender har rolle/rettighet for innsending av årsregnskapet via Altinn, og ved at det bekreftes at årsregnskapet er fastsatt av kompetent organ.

Brønnøysundregistrene, 06.08.2022

Brønnøysundregistrene
Postadresse: Postboks 900, 8910 Brønnøysund
Telefon: 75 00 75 00
E-post: firmapost@brreg.no Internett: www.brreg.no
Organisasjonsnummer: 974 760 673



Organisasjonsnr: 919 725 893
FRØYA INDUSTRIEIENDOM HOLDING AS

RESULTATREGNSKAP

Beløp i: NOK	Note	2021	2020
RESULTATREGNSKAP			
Kostnader			
Annen driftskostnad	2	24 252	285 427
Sum kostnader		24 252	285 427
Driftsresultat		-24 252	-285 427
Finansinntekter og finanskostnader			
Renteinntekt fra foretak i samme konsern	7	8 844 860	1 426 726
Annen renteinntekt			19
Sum finansinntekter		8 844 860	1 426 745
Netto finans		8 844 860	1 426 745
Ordinært resultat før skattekostnad		8 820 608	1 141 318
Skattekostnad på ordinært resultat	6	1 940 534	251 090
Ordinært resultat etter skattekostnad		6 880 074	890 228
Årsresultat	4	6 880 074	890 228
Årsresultat etter minoritetsinteresser		6 880 074	890 228
Totalresultat		6 880 074	890 228
Overføringer og disponeringer			
Konsernbidrag	7, 7	6 880 074	890 228
Sum overføringer og disponeringer		6 880 074	890 228



Organisasjonsnr: 919 725 893
FRØYA INDUSTRIEIENDOM HOLDING AS

BALANSE

Beløp i: NOK **Note** **2021** **2020**

BALANSE - EIENDELER

Anleggsmidler Immaterielle eiendeler

Finansielle anleggsmidler

Investering i datterselskap	5	153 111 426	152 385 753
Investering i annet foretak i samme konsern	5		
Lån til foretak i samme konsern		304 459 822	295 638 523
Sum finansielle anleggsmidler		457 571 248	448 024 276
Sum anleggsmidler		457 571 248	448 024 276

Omløpsmidler Varer

Fordringer

Andre kortsiktige fordringer		9 375	
Konsernfordringer	7	3 178 992	
Sum fordringer		3 188 367	

Investeringer

Aksjer og andeler i foretak i samme konsern	5		
---	---	--	--

Bankinnskudd, kontanter og lignende

Bankinnskudd, kontanter o. l.		276 079	5 602 255
Sum bankinnskudd, kontanter og lignende		276 079	5 602 255
Sum omløpsmidler		3 464 446	5 602 255

SUM EIENDELER **461 035 694** **453 626 531**

BALANSE - EGENKAPITAL OG GJELD

Egenkapital

Innskutt egenkapital

Aksjekapital	3	460 000	460 000
Overkurs		451 761 600	451 761 600
Sum innskutt egenkapital		452 221 600	452 221 600



Opptjent egenkapital			
Annen egenkapital		-15 889	-15 889
Udisponert resultat			
Sum opptjent egenkapital		-15 889	-15 889
Sum egenkapital	4	452 205 711	452 205 711
Gjeld			
Langsiktig gjeld			
Utsatt skatt	6		
Annen langsiktig gjeld			
Langsiktig konserngjeld	7		279 503
Sum annen langsiktig gjeld			279 503
Sum langsiktig gjeld		0	279 503
Kortsiktig gjeld			
Leverandørgjeld		9 375	
Kortsiktig konserngjeld		8 820 608	1 141 318
Sum kortsiktig gjeld		8 829 983	1 141 318
Sum gjeld		8 829 983	1 420 821
SUM EGENKAPITAL OG GJELD		461 035 694	453 626 531



Organisasjonsnr: 919 725 893
FRØYA INDUSTRIEIENDOM HOLDING AS

NOTEOPPLYSNINGER - SELSKAP - alle poster oppgitt i hele tall

Note

Antall aksjer og aksjeeiere

Note

Antall årsverk i regnskapsåret

Virksomheten har hatt følgende antall årsverk:
0.00

Omløpsmidler Startdato Sluttdato Endring

Skattemessig fremf.undersk. Startdato Sluttdato Endring

Kortsiktig gjeld Startdato Sluttdato Endring

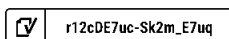


Årsregnskap 2021

Frøya Industriebiendom Holding AS

Resultatregnskap
Balanse
Noter til regnskapet

Org.nr.: 919 725 893





Resultatregnskap

Frøya Industriebidom Holding AS

Driftsinntekter og driftskostnader	Note	2021	2020
Annen driftskostnad	2	24 252	285 427
Sum driftskostnader		<u>24 252</u>	<u>285 427</u>
Driftsresultat		<u>-24 252</u>	<u>-285 427</u>
Finansinntekter og finanskostnader			
Renteinntekt fra foretak i samme konsern	7	8 844 860	1 426 726
Annen renteinntekt		0	19
Resultat av finansposter		<u>8 844 860</u>	<u>1 426 745</u>
Ordinært resultat før skattekostnad		8 820 608	1 141 318
Skattekostnad på ordinært resultat	6	1 940 534	251 090
Ordinært resultat		<u>6 880 074</u>	<u>890 228</u>
Ekstraordinære inntekter og kostnader			
Årsresultat	4	<u>6 880 074</u>	<u>890 228</u>
Overføringer			
Avsatt konsernbidrag	7	6 880 074	890 228
Sum overføringer		<u>6 880 074</u>	<u>890 228</u>



Balanse

Frøya Industriereidendom Holding AS

Eiendeler	Note	2021	2020
Anleggsmidler			
Immaterielle eiendeler			
Varige driftsmidler			
Finansielle anleggsmidler			
Investeringer i datterselskap	5	153 111 426	152 385 753
Lån til foretak i samme konsern		<u>304 459 822</u>	<u>295 638 523</u>
Sum finansielle anleggsmidler		457 571 248	448 024 276
Sum anleggsmidler		<u>457 571 248</u>	<u>448 024 276</u>
Omløpsmidler			
Fordringer			
Andre kortsiktige fordringer		9 375	0
Konsernfordringer	7	<u>3 178 992</u>	<u>0</u>
Sum fordringer		3 188 367	0
Investeringer			
Bankinnskudd, kontanter o.l.		276 079	5 602 255
Sum omløpsmidler		<u>3 464 446</u>	<u>5 602 255</u>
Sum eiendeler		<u>461 035 694</u>	<u>453 626 531</u>



Balanse

Frøya Industriendom Holding AS

Egenkapital og gjeld	Note	2021	2020
Egenkapital			
Innskutt egenkapital			
Aksjekapital	3	460 000	460 000
Overkurs		451 761 600	451 761 600
Sum innskutt egenkapital		<u>452 221 600</u>	<u>452 221 600</u>
Opptjent egenkapital			
Annen egenkapital		-15 889	-15 889
Sum opptjent egenkapital		<u>-15 889</u>	<u>-15 889</u>
Sum egenkapital	4	<u>452 205 711</u>	<u>452 205 711</u>
Gjeld			
Avsetning for forpliktelser			
Annen langsiktig gjeld			
Langsiktig konserngjeld	7	0	279 503
Sum annen langsiktig gjeld		<u>0</u>	<u>279 503</u>
Kortsiktig gjeld			
Leverandørgjeld		9 375	0
Konserngjeld		8 820 608	1 141 318
Sum kortsiktig gjeld		<u>8 829 983</u>	<u>1 141 318</u>
Sum gjeld		<u>8 829 983</u>	<u>1 420 821</u>
Sum egenkapital og gjeld		<u>461 035 694</u>	<u>453 626 531</u>

Oslo, 31.05.2022

Styret i Frøya Industriendom Holding AS

Lars Christian Haram
styreleder

Richard Groven
styremedlem

Paul Børseth
styremedlem



Frøya Industriendom Holding AS

Regnskapsprinsipper

Årsregnskapet er satt opp i samsvar med regnskapslovens bestemmelser og god regnskapsskikk. Forutsetningen om fortsatt drift er lagt til grunn for utarbeidelsen av regnskapet.

Skatt

Skattekostnad består av betalbar skatt og endring i utsatt skatt. Utsatt skatt/skattefordel er beregnet på alle forskjeller mellom regnskapsmessig og skattemessig verdi på eiendeler og gjeld. Utsatt skatt er beregnet med 22% på grunnlag av de midlertidige forskjeller som eksisterer mellom regnskapsmessige og skattemessige verdier, samt skattemessig underskudd til fremføring ved utgangen av regnskapsåret. Netto utsatt skattefordel balanseføres i den grad det er sannsynlig at denne kan bli utnyttet. Betalbar skatt og utsatt skatt er regnskapsført direkte mot egenkapitalen i den grad skattepostene relaterer seg til poster ført direkte mot egenkapitalen.

Klassifisering og vurdering av balanseposter

Omløpsmidler og kortsiktig gjeld omfatter poster som forfaller til betaling innen ett år etter anskaffelsestidspunktet, samt poster som knytter seg til varekretsløpet. Øvrige poster er klassifisert som anleggsmiddel/langsiktig gjeld.

Omløpsmidler vurderes til laveste av anskaffelseskost og virkelig verdi. Kortsiktig gjeld balanseføres til nominelt beløp på opptakstidspunktet.

Anleggsmidler vurderes til anskaffelseskost, fratrukket av- og nedskrivninger. Langsiktig gjeld balanseføres til nominelt beløp på etableringstidspunktet.

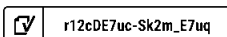
Datterselskaper vurderes etter kostmetoden i selskapsregnskapet. Investeringen er vurdert til anskaffelseskost for aksjene med mindre nedskrivning har vært nødvendig. Det foretas nedskrivning til virkelig verdi når verdifall skyldes årsaker som ikke kan antas å være forbigående og det må anes nødvendig etter god regnskapsskikk. Nedskrivninger reverseres når grunnlaget for nedskrivning ikke lenger er tilstede.

Fordringer

Kundefordringer og andre fordringer er oppført i balansen til pålydende etter fradrag for avsetning til forventet tap. Avsetning til tap gjøres på grunnlag av individuelle vurderinger av de enkelte fordringene. I tillegg gjøres det for øvrige kundefordringer en uspesifisert avsetning for å dekke antatt tap på krav.

Note 2 Lønnskostnader og godtgjørelser til styret

Selskapet har ingen ansatte. Det er ikke utbetalt noen form for godtgjørelse til styret.





Frøya Industriendom Holding AS

Note 3 Aksjekapital, aksjonærer m.v.

Aksjekapitalen i Frøya Industriendom Holding AS pr. 31.12 består av:

	Antall	Pålydende	Aksjekapital
Ordinære aksjer	1 000	460	460 000
Sum	1 000	460	460 000

Oversikt over aksjonærene pr. 31.12.2021:

	Ordinære	Sum antall	Eierandel	Stemmeandel
Oslo Pensjonsforsikring AS	1 000	1 000	100 %	100 %
Sum	1 000	1 000	100 %	100 %


Frøya Industriendom Holding AS sitt morselskap er Oslo Pensjonsforsikring AS, Rosenkrantz' gate 22, 0160 OSLO, Norge. Konsernregnskapet kan fås ved henvendelse til denne adressen.

Note 4 Egenkapital

	Aksjekapital	Overkurs	Annen innskutt egenkapital	Annen egenkapital	Sum egenkapital
Pr. 31.12.2020	460 000	451 761 600	0	-15 889	452 205 711
Pr 01.01.2021	460 000	451 761 600	0	-15 889	452 205 711
Årets resultat			0	6 880 074	6 880 074
Konsernbidrag avgitt		0	0	-6 880 074	-6 880 074
Pr. 31.12.2021	460 000	451 761 600	0	-15 889	452 205 711

Note 5 Investering i datterselskap

	Kontor-kommune	Eier-andel	Anskaffelses kost	Balanseført verdi	Egenkapital	Resultat
Frøya Industriendom Invest AS	Oslo	100,0 %	153 111 426	153 111 426	69 381 957	-6 931 734
Sum			153 111 426	153 111 426	69 381 957	-6 931 734

 r12cDE7uc-Sk2m_E7uq



Frøya Industrieiendom Holding AS

Note 6 Skatt

Årets skattekostnad	2021	2020
Resultatført skatt på ordinært resultat:		
Betalbar skatt	1 940 534	251 090
Endring i utsatt skattefordel	0	0
Skattekostnad ordinært resultat	1 940 534	251 090
Skattepliktig inntekt:		
Ordinært resultat før skatt	8 820 608	1 141 318
Permanente forskjeller	0	0
Avgitt konsernbidrag	-8 820 608	-1 141 318
Skattepliktig inntekt	0	0
Betalbar skatt i balansen:		
Betalbar skatt på årets resultat	1 940 534	251 090
Betalbar skatt på avgitt konsernbidrag	-1 940 534	-251 090
Sum betalbar skatt i balansen	0	0

Skatteeffekten av midlertidige forskjeller som har gitt opphav til utsatt skatt og utsatte skattefordeler, spesifisert på typer av midlertidige forskjeller

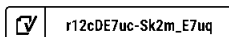
	2021	2020	Endring
Utsatt skatt (22 %)	0	0	0

Note 7 Mellomværende med selskap i samme konsern

	2021	2020
Fordringer		
Lån til foretak i samme konsern	304 459 822	295 638 523
Andre kortsiktige fordringer konsern	3 178 992	0
Sum	307 638 814	295 638 523
Gjeld		
Lån fra foretak i samme konsern	0	279 503
Annen kortsiktig gjeld konsern	8 820 608	1 141 318
Sum	8 820 608	1 420 821

Lånets rentesats er fast på 3% og årets renteinntekt er på kr 8 844 860. Lån har forfall 31.12.2039 og løper avdragsfritt i låneperioden. Låntaker har rett til hel eller delvis innfrielse av lånet før denne dato.

Kortsiktig gjeld gjelder konsernbidrag.





COMPLETED BY ALL:
02.06.2022 16:02

SENT BY OWNER:
Espen Urdahl - 31.05.2022 08:37

DOCUMENT ID:
Sk2m_E7uq

ENVELOPE ID:
r12cDE7uc-Sk2m_E7uq

Document history

DOCUMENT NAME:
Frøya Industriendom Holding AS 31.05.22.pdf
7 pages

ALL ATTACHMENTS APPROVED:
Frøya Industriendom Holding AS 31.05.22.pdf-pAdES-r1en047dq.pdf
Frøya Industriendom Holding AS 31.05.22.pdf-pAdES-SJpCOVQ_5.pdf
Frøya Industriendom Holding AS 31.05.22.pdf-pAdES-Sk90uEXd9.pdf

Activity log

RECIPIENT	ACTION*	TIMESTAMP (CET)	METHOD	DETAILS
Paul Børseth Paul.Borseth@opf.no	Signed	31.05.2022 20:25	eID	Norwegian BankID (DOB: 1964/12/07)
	Authenticated	31.05.2022 20:12	Low	IP: 51.175.163.228
Richard Groven Richard.Groven@opf.no	Signed	01.06.2022 12:15	eID	Norwegian BankID (DOB: 1965/11/26)
	Authenticated	01.06.2022 12:05	Low	IP: 62.101.225.113
Lars Christian Haram Lars.Haram@opf.no	Signed	02.06.2022 16:02	eID	Norwegian BankID (DOB: 1978/01/22)
	Authenticated	01.06.2022 10:36	Low	IP: 62.101.225.113

* Action describes both the signing and authentication performed by each recipient. Authentication refers to the ID method used to access the document.

Custom events

No custom events related to this document

Verified ensures that the document has been signed according to the method stated above. Copies of signed documents are securely stored by Verified.

To review the signature validity, please open this PDF using Adobe Reader.



GDPR compliant



eIDAS standard



PAdES sealed



Til generalforsamlingen i Frøya Industriendom Holding AS

Uavhengig revisors beretning

Konklusjon

Vi har revidert årsregnskapet til Frøya Industriendom Holding AS som består av balanse per 31. desember 2021, resultatregnskap for regnskapsåret avsluttet per denne datoen og noter til årsregnskapet, herunder et sammendrag av viktige regnskapsprinsipper.

Etter vår mening

- oppfyller årsregnskapet gjeldende lovkrav, og
- gir årsregnskapet et rettviseende bilde av selskapets finansielle stilling per 31. desember 2021, og av dets resultater for regnskapsåret avsluttet per denne datoen i samsvar med regnskapslovens regler og god regnskapsskikk i Norge.

Grunnlag for konklusjonen

Vi har gjennomført revisjonen i samsvar med de internasjonale revisjonsstandardene International Standards on Auditing (ISA-ene). Våre oppgaver og plikter i henhold til disse standardene er beskrevet nedenfor under *Revisors oppgaver og plikter ved revisjonen av årsregnskapet*. Vi er uavhengige av selskapet slik det kreves i lov, forskrift og International Code of Ethics for Professional Accountants (inkludert internasjonale uavhengighetsstandarder) utstedt av the International Ethics Standards Board for Accountants (IESBA-reglene), og vi har overholdt våre øvrige etiske forpliktelser i samsvar med disse kravene. Innhentet revisjonsbevis er etter vår vurdering tilstrekkelig og hensiktsmessig som grunnlag for vår konklusjon.

Styrets ansvar for årsregnskapet

Styret (ledelsen) er ansvarlig for å utarbeide årsregnskapet og for at det gir et rettviseende bilde i samsvar med regnskapslovens regler og god regnskapsskikk i Norge. Ledelsen er også ansvarlig for slik internkontroll som den finner nødvendig for å kunne utarbeide et årsregnskap som ikke inneholder vesentlig feilinformasjon, verken som følge av misligheter eller utilsiktede feil.

Ved utarbeidelsen av årsregnskapet må ledelsen ta standpunkt til selskapets evne til fortsatt drift og opplyse om forhold av betydning for fortsatt drift. Forutsetningen om fortsatt drift skal legges til grunn for årsregnskapet så lenge det ikke er sannsynlig at virksomheten vil bli avvirket.

Revisors oppgaver og plikter ved revisjonen av årsregnskapet

Vårt mål er å oppnå betryggende sikkerhet for at årsregnskapet som helhet ikke inneholder vesentlig feilinformasjon, verken som følge av misligheter eller utilsiktede feil, og å avgi en revisjonsberetning som inneholder vår konklusjon. Betyggende sikkerhet er en høy grad av sikkerhet, men ingen garanti for at en revisjon utført i samsvar med ISA-ene, alltid vil avdekke vesentlig feilinformasjon som eksisterer. Feilinformasjon kan oppstå som følge av misligheter eller utilsiktede feil. Feilinformasjon blir vurdert som vesentlig dersom den enkeltvis eller samlet med rimelighet kan forventes å påvirke økonomiske beslutninger som brukerne foretar basert på årsregnskapet.

For videre beskrivelse av revisors oppgaver og plikter vises det til:
<https://revisorforeningen.no/revisjonsberetninger>

PricewaterhouseCoopers AS, Dronning Eufemias gate 71, Postboks 748 Sentrum, NO-0106 Oslo
T: 02316, org. no.: 987 009 713 MVA, www.pwc.no
Statsautoriserte revisorer, medlemmer av Den norske Revisorforening og autorisert regnskapsførerselskap



Oslo, 31. mai 2022
PricewaterhouseCoopers AS

Thomas Steffensen
Statsautorisert revisor
(elektronisk signert)



 Securely signed with Brevio

Revisjonsberetning

Signers:

Name	Method	Date
Steffensen, Thomas	BANKID_MOBILE	2022-05-31 10:12

This document package contains:

- Closing page (this page)
- The original document(s)
- The electronic signatures. These are not visible in the document, but are electronically integrated.



This file is sealed with a digital signature.
The seal is a guarantee for the authenticity
of the document.