



ÅRSREGNSKAPET FOR REGNSKAPSÅRET 2020 - GENERELL INFORMASJON

Enheten

Organisasjonsnummer: 984 219 199
Organisasjonsform: Aksjeselskap
Foretaksnavn: OPTIKER HEDEGAARD, KARMSUND AS
Forretningsadresse: Oasen Storsenter
5542 KARMSUND

Regnskapsår

Årsregnskapets periode: 01.01.2020 - 31.12.2020

Konsern

Morselskap i konsern: Nei

Regnskapsregler

Regler for små foretak benyttet: Ja
Benyttet ved utarbeidelsen av årsregnskapet til selskapet: Regnskapslovens alminnelige regler

Årsregnskapet fastsatt av kompetent organ

Bekreftet av representant for selskapet: Helge Tordahl
Dato for fastsettelse av årsregnskapet: 31.08.2021

Grunnlag for avgivelse

År 2020: Årsregnskapet er elektronisk innlevert
År 2019: Tall er hentet fra elektronisk innlevert årsregnskap fra 2020

Det er ikke krav til at årsregnskapet m.v. som sendes til Regnskapsregisteret er undertegnet. Kontrollen på at dette er utført ligger hos revisor/enhetens øverste organ. Sikkerheten ivaretas ved at innsender har rolle/rettighet for innsending av årsregnskapet via Altinn, og ved at det bekreftes at årsregnskapet er fastsatt av kompetent organ.

Brønnøysundregistrene, 10.07.2022



Resultatregnskap

| Beløp i: NOK | Note | 2020 | 2019 |
|---|------|-------------------|-------------------|
| RESULTATREGNSKAP | | | |
| Inntekter | | | |
| Salgsinntekt | | 11 044 433 | 12 290 455 |
| Annen driftsinntekt | | 110 085 | |
| Sum inntekter | | 11 154 518 | 12 290 455 |
| Kostnader | | | |
| Varekostnad | | 2 975 870 | 3 200 354 |
| Lønnskostnad | 2 | 3 896 259 | 4 450 830 |
| Avskrivning på driftsmidler og immaterielle eiendeler | 3 | 198 251 | 197 552 |
| Nedskrivning av varige driftsmidler og immaterielle eiendeler | | | 0 |
| Annen driftskostnad | | 3 112 918 | 3 106 793 |
| Sum kostnader | | 10 183 298 | 10 955 529 |
| Driftsresultat | | 971 220 | 1 334 926 |
| Finansinntekter og finanskostnader | | | |
| Annen renteinntekt | | 370 | 2 057 |
| Annen finansinntekt | | 7 735 | 6 527 |
| Sum finansinntekter | | 8 105 | 8 584 |
| Annen rentekostnad | | 4 044 | 7 628 |
| Annen finanskostnad | | 290 | 500 |
| Sum finanskostnader | | 4 334 | 8 129 |
| Netto finans | | 3 771 | 455 |
| Ordinært resultat før skattekostnad | | 974 991 | 1 335 382 |
| Skattekostnad på ordinært resultat | 9 | 214 878 | 294 437 |
| Ordinært resultat etter skattekostnad | | 760 113 | 1 040 945 |
| Årsresultat | | 760 113 | 1 040 945 |
| Overføringer og disponeringer | | | |
| Ordinært utbytte | | 760 000 | 1 060 000 |
| Annen egenkapital | | 113 | -19 055 |



Resultatregnskap

| Beløp i: NOK | Note | 2020 | 2019 |
|-----------------------------------|-------------|-------------|-------------|
| Sum overføringer og disponeringer | 1 | 760 113 | 1 040 945 |



Balanse

| Beløp i: NOK | Note | 2020 | 2019 |
|--|------|------------------|------------------|
| BALANSE - EIENDELER | | | |
| Anleggsmidler | | | |
| Immaterielle eiendeler | | | |
| Utsatt skattefordel | 8 | 60 182 | 59 547 |
| Sum immaterielle eiendeler | | 60 182 | 59 547 |
| Varige driftsmidler | | | |
| Driftsløsøre, inventar, verktøy, kontormaskiner, ol. | 3 | 199 334 | 362 585 |
| Sum varige driftsmidler | | 199 334 | 362 585 |
| Sum anleggsmidler | | 259 516 | 422 132 |
| Omløpsmidler | | | |
| Varer | | | |
| Varer | 4 | 841 240 | 827 667 |
| Sum varer | | 841 240 | 827 667 |
| Fordringer | | | |
| Kundefordringer | 5 | 212 512 | 379 831 |
| Andre fordringer | | 155 636 | 188 242 |
| Konsernfordringer | | 22 125 | 15 045 |
| Sum fordringer | | 390 273 | 583 119 |
| Bankinnskudd, kontanter og lignende | | | |
| Bankinnskudd, kontanter og lignende | 6 | 1 061 410 | 1 112 153 |
| Sum bankinnskudd, kontanter og lignende | | 1 061 410 | 1 112 153 |
| Sum omløpsmidler | | 2 292 923 | 2 522 939 |
| SUM EIENDELER | | 2 552 439 | 2 945 071 |

BALANSE - EGENKAPITAL OG GJELD

Egenkapital

Innskutt egenkapital



Balanse

| Beløp i: NOK | Note | 2020 | 2019 |
|---|-------------|------------------|------------------|
| Aksjekapital (10 000 aksjer à kr 10,00) | 1 | 100 000 | 100 000 |
| Sum innskutt egenkapital | | 100 000 | 100 000 |
| Opptjent egenkapital | | | |
| Annen egenkapital | | 7 075 | 6 962 |
| Sum opptjent egenkapital | | 7 075 | 6 962 |
| Sum egenkapital | 1 | 107 075 | 106 962 |
| Sum langsiktig gjeld | | 0 | 0 |
| Kortsiktig gjeld | | | |
| Leverandørgjeld | | 487 398 | 386 740 |
| Betalbar skatt | 9 | 215 513 | 290 844 |
| Skyldige offentlige avgifter | | 484 956 | 388 784 |
| Utbytte | | 760 000 | 1 060 000 |
| Annen kortsiktig gjeld | | 497 497 | 711 741 |
| Sum kortsiktig gjeld | | 2 445 364 | 2 838 109 |
| Sum gjeld | | 2 445 364 | 2 838 109 |
| SUM EGENKAPITAL OG GJELD | | 2 552 439 | 2 945 071 |



Brønnøysundregistrene

ÅRSREGNSKAP FOR REGNSKAPSÅRET 2020 - GENERELL INFORMASJON

Journalnummer: 2021 802968

Enheten

Organisasjonsnummer: 984 219 199
Organisasjonsform: Aksjeselskap
Foretaksnavn: OPTIKER HEDEGAARD, KARMSUND AS
Forretningsadresse: Oasen Storsenter
5542 KARMSUND

Regnskapsår

Årsregnskapets periode: 01.01.2020 - 31.12.2020

Konsern

Morselskap i konsern: Nei

Regnskapsregler

Regler for små foretak benyttet: Ja
Benyttet ved utarbeidelsen av
årsregnskapet til selskapet: Regnskapslovens alminnelige regler

Årsregnskapet fastsatt av kompetent organ

Bekreftet av representant for selskapet: Helge Tordahl
Dato for fastsettelse av årsregnskapet: 31.08.2021

Revisjon

Ekstern autorisert regnskapsfører har i løpet av regnskapsåret bistått ved den løpende regnskapsføringen eller utført andre tjenester for selskapet enn å utarbeide årsregnskapet: Ja

Grunnlag for avgivelse

År 2020: Årsregnskap er elektronisk innlevert.
År 2019: Tall er hentet fra elektronisk innlevert årsregnskap fra 2020.

Det er ikke krav til at årsregnskapet m.v. som sendes til Regnskapsregisteret er undertegnet. Kontrollen på at dette er utført ligger hos revisor/enhetens øverste organ. Sikkerheten ivaretas ved at innsender har rolle/rettighet for innsending av årsregnskapet via Altinn, og ved at det bekreftes at årsregnskapet er fastsatt av kompetent organ.

Brønnøysundregistrene, 12.10.2021



Organisasjonsnr: 984 219 199
OPTIKER HEDEGAARD, KARMSUND AS

RESULTATREGNSKAP

| Beløp i: NOK | Note | 2020 | 2019 |
|---|------|-------------------|-------------------|
| RESULTATREGNSKAP | | | |
| Inntekter | | | |
| Salgsinntekt | | 11 044 433 | 12 290 455 |
| Annen driftsinntekt | | 110 085 | |
| Sum inntekter | | 11 154 518 | 12 290 455 |
| Kostnader | | | |
| Varekostnad | | 2 975 870 | 3 200 354 |
| Lønnskostnad | 2 | 3 896 259 | 4 450 830 |
| Avskrivning på driftsmidler og immaterielle eiendeler | 3 | 198 251 | 197 552 |
| Nedskrivning av varige driftsmidler og immaterielle eiendeler | | | 0 |
| Annen driftskostnad | | 3 112 918 | 3 106 793 |
| Sum kostnader | | 10 183 298 | 10 955 529 |
| Driftsresultat | | 971 220 | 1 334 926 |
| Finansinntekter og finanskostnader | | | |
| Annen renteinntekt | | 370 | 2 057 |
| Annen finansinntekt | | 7 735 | 6 527 |
| Sum finansinntekter | | 8 105 | 8 584 |
| Annen rentekostnad | | 4 044 | 7 628 |
| Annen finanskostnad | | 290 | 500 |
| Sum finanskostnader | | 4 334 | 8 129 |
| Netto finans | | 3 771 | 455 |
| Ordinært resultat før skattekostnad | | | |
| Ordinært resultat før skattekostnad | | 974 991 | 1 335 382 |
| Skattekostnad på ordinært resultat | 9 | 214 878 | 294 437 |
| Ordinært resultat etter skattekostnad | | 760 113 | 1 040 945 |
| Årsresultat | | 760 113 | 1 040 945 |
| Overføringer og disponeringer | | | |
| Ordinært utbytte | | 760 000 | 1 060 000 |
| Annen egenkapital | | 113 | -19 055 |
| Sum overføringer og disponeringer | 1 | 760 113 | 1 040 945 |



Organisasjonsnr: 984 219 199
OPTIKER HEDEGAARD, KARMSUND AS

BALANSE

| Beløp i: NOK | Note | 2020 | 2019 |
|--|------|------------------|------------------|
| BALANSE - EIENDELER | | | |
| Anleggsmidler | | | |
| Immaterielle eiendeler | | | |
| Utsatt skattefordel | 8 | 60 182 | 59 547 |
| Sum immaterielle eiendeler | | 60 182 | 59 547 |
| Varige driftsmidler | | | |
| Driftsløsøre, inventar, verktøy, kontormaskiner, ol. | 3 | 199 334 | 362 585 |
| Sum varige driftsmidler | | 199 334 | 362 585 |
| Sum anleggsmidler | | 259 516 | 422 132 |
| Omløpsmidler | | | |
| Varer | | | |
| Varer | 4 | 841 240 | 827 667 |
| Sum varer | | 841 240 | 827 667 |
| Fordringer | | | |
| Kundefordringer | 5 | 212 512 | 379 831 |
| Andre fordringer | | 155 636 | 188 242 |
| Konsernfordringer | | 22 125 | 15 045 |
| Sum fordringer | | 390 273 | 583 119 |
| Bankinnskudd, kontanter og lignende | | | |
| Bankinnskudd, kontanter og lignende | 6 | 1 061 410 | 1 112 153 |
| Sum bankinnskudd, kontanter og lignende | | 1 061 410 | 1 112 153 |
| Sum omløpsmidler | | 2 292 923 | 2 522 939 |
| SUM EIENDELER | | 2 552 439 | 2 945 071 |
| BALANSE - EGENKAPITAL OG GJELD | | | |
| Egenkapital | | | |
| Innskutt egenkapital | | | |
| Aksjekapital (10 000 aksjer à kr 10,00) | 1 | 100 000 | 100 000 |
| Sum innskutt egenkapital | | 100 000 | 100 000 |
| Opptjent egenkapital | | | |
| Annen egenkapital | | 7 075 | 6 962 |
| Sum opptjent egenkapital | | 7 075 | 6 962 |



| | | | |
|---------------------------------|----------|------------------|------------------|
| Sum egenkapital | 1 | 107 075 | 106 962 |
| Sum langsiktig gjeld | | 0 | 0 |
| Kortsiktig gjeld | | | |
| Leverandørgjeld | | 487 398 | 386 740 |
| Betalbar skatt | 9 | 215 513 | 290 844 |
| Skyldige offentlige avgifter | | 484 956 | 388 784 |
| Utbytte | | 760 000 | 1 060 000 |
| Annen kortsiktig gjeld | | 497 497 | 711 741 |
| Sum kortsiktig gjeld | | 2 445 364 | 2 838 109 |
| Sum gjeld | | 2 445 364 | 2 838 109 |
| SUM EGENKAPITAL OG GJELD | | 2 552 439 | 2 945 071 |



Organisasjonsnr: 984 219 199
OPTIKER HEDEGAARD, KARMSUND AS

NOTEOPPLYSNINGER - SELSKAP - alle poster oppgitt i hele tall

Note

Regnskapsprinsipper
Se filvedlegg.

Note
Er det usikkerhet om fortsatt drift?: Nei

Note

Antall aksjer og aksjeeiere

| <u>Aksjeklasse</u> | <u>Ant. aksjer</u> | <u>Pålydende</u> | <u>Bokført verdi</u> |
|--------------------|--------------------|------------------|----------------------|
| Ordinære aksjer | 10000.00 | 10.00 | 100000.00 |

| <u>Aksjeeiere - fritekst</u> | <u>Antall</u> | <u>Eierandel</u> | <u>Aksjeklasse</u> |
|------------------------------|---------------|------------------|--------------------|
| OPTIKER HEDEGAARD AS | 6000.00 | 60.00% | Ordinære aksjer |
| MOBENI INVEST AS | 4000.00 | 40.00% | Ordinære aksjer |

| <u>Sum</u> | <u>Sum antall</u> | <u>Sum eierandel</u> | |
|------------|-------------------|----------------------|--|
| | 10000.00 | 100.00% | |

Note

Lønn og ytelser

| <u>Lønn</u> | <u>Årets</u> | <u>Fjorårets</u> |
|-------------|--------------|------------------|
| | 3175891.00 | 3707502.00 |

| <u>Arbeidsgiveravgift</u> | <u>Årets</u> | <u>Fjorårets</u> |
|---------------------------|--------------|------------------|
| | 466405.00 | 505994.00 |

| <u>Pensjonskostnader</u> | <u>Årets</u> | <u>Fjorårets</u> |
|--------------------------|--------------|------------------|
| | 201378.00 | 128821.00 |

| <u>Andre ytelser</u> | <u>Årets</u> | <u>Fjorårets</u> |
|----------------------|--------------|------------------|
| | 52585.00 | 108513.00 |

| <u>Sum lønnskostnader</u> | <u>Årets</u> | <u>Fjorårets</u> |
|---------------------------|--------------|------------------|
| | 3896259.00 | 4450830.00 |

Ytelser til daglig leder



| <u>Ytelser</u> | <u>Lønn</u> | <u>Pensj.forpl.</u> | <u>Andre godtgj.</u> |
|----------------|-------------|---------------------|----------------------|
| | 873760.00 | | 230537.00 |

Note

Ytelser til andre ledende personer

| <u>Ledende person</u> | <u>Lønn</u> | <u>Pensj.forpl.</u> | <u>Andre godtgj.</u> |
|-----------------------|-------------|---------------------|----------------------|
| styreleder | | | 25000.00 |
| styremedlemmer | | | 15000.00 |

| <u>Sum ytelse andre led.pers.</u> | <u>Lønn</u> | <u>Pensj.forpl.</u> | <u>Andre godtgj.</u> |
|-----------------------------------|-------------|---------------------|----------------------|
| | | | 40000.00 |

Note

Ytelser til revisjon

| <u>Revisjon</u> | <u>Årets</u> | <u>Fjorårets</u> |
|-----------------|--------------|------------------|
| | 17535.00 | 46305.00 |

| <u>Andre tjenester</u> | <u>Årets</u> | <u>Fjorårets</u> |
|------------------------|--------------|------------------|
| | 6405.00 | 3990.00 |

| <u>Sum godtgjørelse til revisor</u> | <u>Årets</u> | <u>Fjorårets</u> |
|-------------------------------------|--------------|------------------|
| | 23940.00 | 50295.00 |

Beløpene er delvis inklusiv merverdiavgift etter forholdsmessig fradrag.

Note

Antall årsverk i regnskapsåret

Virksomheten har hatt følgende antall årsverk:
6.00

Note

Obligatorisk tjenstepensjon

Er virksomheten pliktig til å ha tjenstepensjonsordning etter lov:
Ja

Oppfyller pensjonsordning lovkravene: Ja

Note

Lån og sikkerhetsstillelse til ledende personer og aksjeeiere

Er det gitt lån eller sikkerhetsstillelse til ledende personer: Nei



Årsregnskap for 2020

OPTIKER HEDEGAARD, KARMSUND AS
5542 KARMSUND

Innhold

Resultatregnskap

Balanse

Noter

Revisjonsberetning



Resultatregnskap for 2020 OPTIKER HEDEGAARD, KARMSUND AS

| | Note | 2020 | 2019 |
|---|------|---------------------|---------------------|
| Salgsinntekt | | 11 044 433 | 12 290 455 |
| Annen driftsinntekt | | 110 085 | 0 |
| Sum driftsinntekter | | 11 154 518 | 12 290 455 |
| Varekostnad | | (2 975 870) | (3 200 354) |
| Lønnskostnad | 2 | (3 896 259) | (4 450 830) |
| Avskrivning på driftsmidler og immaterielle eiendeler | 3 | (198 251) | (197 552) |
| Annen driftskostnad | | (3 112 918) | (3 106 793) |
| Sum driftskostnader | | (10 183 298) | (10 955 529) |
| Driftsresultat | | 971 220 | 1 334 926 |
| Annen renteinntekt | | 370 | 2 057 |
| Annen finansinntekt | | 7 735 | 6 527 |
| Sum finansinntekter | | 8 105 | 8 584 |
| Annen rentekostnad | | (4 044) | (7 628) |
| Annen finanskostnad | | (290) | (500) |
| Sum finanskostnader | | (4 334) | (8 129) |
| Netto finans | | 3 771 | 455 |
| Ordinært resultat før skattekostnad | | 974 991 | 1 335 382 |
| Skattekostnad på ordinært resultat | 9 | (214 878) | (294 437) |
| Ordinært resultat | | 760 113 | 1 040 945 |
| Årsresultat | | 760 113 | 1 040 945 |
| Overføringer | | | |
| Utbytte | | 760 000 | 1 060 000 |
| Annen egenkapital | | 113 | (19 055) |
| Sum | 1 | 760 113 | 1 040 945 |



Balanse pr. 31. desember 2020 OPTIKER HEDEGAARD, KARMSUND AS

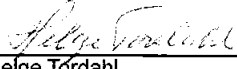
| | Note | 2020 | 2019 |
|--|------|------------------|------------------|
| EIENDELER | | | |
| Anleggsmidler | | | |
| Immaterielle eiendeler | | | |
| Utsatt skattefordel | 8 | 60 182 | 59 547 |
| Sum immaterielle eiendeler | | 60 182 | 59 547 |
| Varige driftsmidler | | | |
| Driftsløsøre, inventar, verktøy, kontormaskiner, ol. | 3 | 199 334 | 362 585 |
| Sum varige driftsmidler | | 199 334 | 362 585 |
| Sum anleggsmidler | | 259 516 | 422 132 |
| Omløpsmidler | | | |
| Varer | 4 | 841 240 | 827 667 |
| Sum varer | | 841 240 | 827 667 |
| Fordringer | | | |
| Kundefordringer | 5 | 212 512 | 379 831 |
| Andre fordringer | | 155 636 | 188 242 |
| Konsernfordringer | | 22 125 | 15 045 |
| Sum fordringer | | 390 273 | 583 119 |
| Bankinnskudd, kontanter og lignende | 6 | 1 061 410 | 1 112 153 |
| Sum bankinnskudd, kontanter og lignende | | 1 061 410 | 1 112 153 |
| Sum omløpsmidler | | 2 292 923 | 2 522 939 |
| Sum eiendeler | | 2 552 439 | 2 945 071 |





Balanse pr. 31. desember 2020
OPTIKER HEDEGAARD, KARMSUND AS

| | Note | 2020 | 2019 |
|---|------|------------------|------------------|
| EGENKAPITAL OG GJELD | | | |
| Egenkapital | | | |
| Innskutt egenkapital | | | |
| Aksjekapital (10 000 aksjer à kr 10,00) | 1 | 100 000 | 100 000 |
| Sum innskutt egenkapital | | 100 000 | 100 000 |
| Opptjent egenkapital | | | |
| Annen egenkapital | | 7 075 | 6 962 |
| Sum opptjent egenkapital | | 7 075 | 6 962 |
| Sum egenkapital | 1 | 107 075 | 106 962 |
| Gjeld | | | |
| Kortsiktig gjeld | | | |
| Leverandørgjeld | | 487 398 | 386 740 |
| Betalbar skatt | 9 | 215 513 | 290 844 |
| Skyldige offentlige avgifter | | 484 956 | 388 784 |
| Utbytte | | 760 000 | 1 060 000 |
| Annen kortsiktig gjeld | | 497 497 | 711 741 |
| Sum kortsiktig gjeld | | 2 445 364 | 2 838 109 |
| Sum gjeld | | 2 445 364 | 2 838 109 |
| Sum egenkapital og gjeld | | 2 552 439 | 2 945 071 |

KARMSUND, 19.08.2021
OPTIKER HEDEGAARD, KARMSUND AS


Helge Tordahl
Styrets leder


Øystein Hauge
Styremedlem


John Hedegaard-Larsen
Styremedlem


Morten Belgum
Styremedlem / Daglig leder


Ejnar Hedegaard-Larsen
Styremedlem



Optiker Hedegaard, Karmsund AS

Note: Regnskapsprinsipper

Årsregnskapet er satt opp og utarbeidet i samsvar med regnskapsloven og god regnskapsskikk for små foretak.

Inntekter føres når de er opptjent. Inntektsføring ved salg av varer skjer på leveringstidspunktet.

Tjenester inntektsføres etter hvert som de leveres.

Utbytte er inntektsført samme år som det er avsatt i datterselskap/tilknyttet selskap, dersom det er sannsynlig at beløpet vil mottas.

Omløpsmidler vurderes til laveste av anskaffelseskost og virkelig verdi.

Anleggsmidler vurderes til anskaffelseskost. Varige anleggsmidler avskrives etter en fornuftig avskrivningsplan. Anleggsmidlene nedskrives til virkelig verdi ved verdifall som ikke forventes å være forbigående.

Kundefordringer og andre fordringer er oppført i balansen til pålydende etter fradrag for avsetning til forventet tap.

Lager av innkjøpte varer er verdsatt til laveste av anskaffelseskost etter FIFO- prinsippet og virkelig verdi. Det foretas nedskrivning for påregnelig ukurans.

Varige driftsmidler balanseføres og avskrives over driftsmidlenes levetid dersom de har antatt levetid over 3 år og har en kostpris som overstiger kr 15.000.

Note 1: Antall aksjer, aksjeeiere, egenkapital

Selskapets aksjekapital er kr 100 000, fordelt på 10 000 aksjer à kr 10.

| Aksjonærer | Antall | Andel |
|----------------------|--------|---------|
| Optiker Hedegaard AS | 6 000 | 60,0 % |
| Mobeni Invest AS | 4 000 | 40,0 % |
| | 10 000 | 100,0 % |

Selskapets stemmerettsregler følger de alminnelige bestemmelser i aksjeloven.

| | Aksjekapital | Annen EK | Sum |
|-------------------------------|----------------|--------------|----------------|
| Egenkapital 01.01.2020 | 100 000 | 6 962 | 106 962 |
| -Utbytte | | 760 000 | 760 000 |
| Årets resultat | | 760 113 | 760 113 |
| Egenkapital 31.12.2020 | 100 000 | 7 075 | 107 075 |



Note 2: Antall ansatte, Ytelser til ledende personer. Spesifikasjon av lønn

Selskapet har hatt 14 ansatte i året, beregnet til 6 årsverk. Selskapet er pliktig til å holde Obligatorisk Tjeneste Pensjon og har innført denne ordning.

Ytelse til ledende personer

| Type ytelse | Daglig leder | Styreleder | Styremedlemmer |
|--------------------|--------------|------------|----------------|
| Lønn | 873 760 | | |
| Annen godtgjørelse | 230 537 | | |
| Styrehonorar | | 25 000 | 15 000 |

Revisors godtgjørelse er i regnskapet registrert med kr 23 940, herav andre tjenester kr 6 405. Beløpene er delvis inklusiv merverdiavgift etter forholdsmessig fradrag.

| | 2020 | 2019 |
|--------------------------------------|------------------|------------------|
| Lønn | 3 035 450 | 3 707 502 |
| Arbeidsgiveravgift | 466 405 | 505 994 |
| Pensjonskostnader | 201 378 | 128 821 |
| Andre relaterte ytelser / Refusjoner | 52 585 | 108 513 |
| Sum | 3 755 818 | 4 450 830 |

Note 3: Spesifikasjon varige driftsmidler

| | Driftsløsøre, inventar o.l |
|---|-------------------------------|
| Anskaffelseskost 01.01.2020 | 1 646 786 |
| Tilgang i året | 35 000 |
| Avgang i året | 0 |
| Anskaffelseskost 31.12.2020 | 1 681 786 |
| Akk. av- og nedskr. 01.01.2020 | (1 284 201) |
| Akkumulerte avskr. 31.12.2020 | (1 482 452) |
| Balanseført verdi pr. 31.12.2020 | 199 334 |
| Årets avskrivninger | (198 251) |
| Økonomisk levetid | 5 - 10 år |
| Avskrivningsplan: Lineær | 10 - 20 % |

Note 4: Varelager

Varelageret er vurdert til inntakskost og redusert regnskapsmessig med 10% for ukurans.

Note 5: Kundefordringer

Kundefordringer er vurdert til pålydende, avsetning for tap er kr 0.

Note 6: Bankinnskudd

I posten for bankinnskudd inngår egen konto for bundne skattetrekkmidler med kr 146 422. Skyldig skattetrekk er kr 146 390.



Note 7: Langsiktig gjeld. Pantsettelser

Det er stillet garanti til leverandører med kr 255 000.

Note 8: Midlertidige forskjeller og grunnlagene for utsatt skatt / utsatt skattefordel 31.12.2020

Utsatt skatt/utsatt skattefordel i balansen avsettes på grunnlag av forskjeller mellom regnskapsmessige og skattemessige verdier i henhold til norsk regnskapsstandard for skatt. Midlertidige skatteøkende og skattereduserende forskjeller som kan utlignes er nettoført.

| Midlertidige forskjeller knyttet til: | 01.01.2020 | 31.12.2020 | Endring |
|--|-------------------|-------------------|----------------|
| Anleggsmidler | (178 707) | (180 084) | 1 377 |
| Omløpsmidler | (91 963) | (93 471) | 1 508 |
| Sum midlertidige forskjeller | (270 670) | (273 555) | 2 885 |
| Utsatt skattefordel 31.12.20. basert på 22% | (59 547) | (60 182) | 635 |

Note 9: Årets skattekostnad og spesifikasjon over forskjellen mellom det regnskapsmessige resultat før skattekostnad og årets skattegrunnlag.

| | 2020 | 2019 |
|--|----------------|------------------|
| Ordinært resultat før skattekostnad | 974 991 | 1 335 382 |
| +/- Permanente forskjeller | 1 730 | 2 970 |
| +/- Årets endring i midlertidige forskjeller | 2 885 | (16 336) |
| Årets skattegrunnlag | 979 606 | 1 322 016 |
| Betalbar inntektsskatt for selskapet basert på 22% | 215 513 | 290 844 |
| Sum | 215 513 | 290 844 |
| +/- Endring i utsatt skatt | (635) | 3 593 |
| Skattekostnad i resultatregnskapet | 214 878 | 294 437 |
| Betalbar skatt i skattekostnad | 215 513 | 290 844 |
| Betalbar skatt i balansen | 215 513 | 290 844 |



Haugaland Revisjon AS

Medlem av Den norske Revisorforening

Statsautoriserte revisorer:
Sigve Strand
Sigbjørn Espevold

Til generalforsamlingen i
Optiker Hedegaard, Karmsund AS

UAVHENGIG REVISORS BERETNING FOR 2020

Uttalelse om revisjonen av årsregnskapet Konklusjon

Vi har revidert selskapet Optiker Hedegaard, Karmsund AS årsregnskap som viser et overskudd på kr 760 113. Årsregnskapet består av balanse per 31. desember 2020, resultatregnskap for regnskapsåret avsluttet per denne datoen og noter til årsregnskapet, herunder et sammendrag av viktige regnskapsprinsipper.

Etter vår mening er det medfølgende årsregnskapet avgitt i samsvar med lov og forskrifter og gir et rettviseende bilde av selskapets finansielle stilling per 31. desember 2020, og av dets resultater for regnskapsåret avsluttet per denne datoen i samsvar med regnskapslovens regler og god regnskapsskikk i Norge.

Grunnlag for konklusjonen

Vi har gjennomført revisjonen i samsvar med lov, forskrift og god revisjonsskikk i Norge, herunder de internasjonale revisjonsstandardene (ISA-ene). Våre oppgaver og plikter i henhold til disse standardene er beskrevet i *Revisors oppgaver og plikter ved revisjon av årsregnskapet*. Vi er uavhengige av selskapet slik det kreves i lov og forskrift, og har overholdt våre øvrige etiske forpliktelser i samsvar med disse kravene. Etter vår oppfatning er innhentet revisjonsbevis tilstrekkelig og hensiktsmessig som grunnlag for vår konklusjon.

Styrets ansvar for årsregnskapet

Styret (ledelsen) er ansvarlig for å utarbeide årsregnskapet i samsvar med lov og forskrifter, herunder for at det gir et rettviseende bilde i samsvar med regnskapslovens regler og god regnskapsskikk i Norge. Ledelsen er også ansvarlig for slik intern kontroll som den finner nødvendig for å kunne utarbeide et årsregnskap som ikke inneholder vesentlig feilinformasjon, verken som følge av misligheter eller utilsiktede feil.

Ved utarbeidelsen av årsregnskapet må ledelsen ta standpunkt til selskapets evne til fortsatt drift og opplyse om forhold av betydning for fortsatt drift. Forutsetningen om fortsatt drift skal legges til grunn for årsregnskapet så lenge det ikke er sannsynlig at virksomheten vil bli avviklet.

Revisors oppgaver og plikter ved revisjonen av årsregnskapet

Vårt mål er å oppnå betryggende sikkerhet for at årsregnskapet som helhet ikke inneholder vesentlig feilinformasjon, verken som følge av misligheter eller utilsiktede feil, og å avgi en revisjonsberetning som inneholder vår konklusjon. Betryggende sikkerhet er en høy grad av sikkerhet, men ingen garanti for at en revisjon utført i samsvar med lov, forskrift og god revisjonsskikk i Norge, herunder ISA-ene, alltid vil avdekke vesentlig feilinformasjon som eksisterer. Feilinformasjon kan oppstå som følge av misligheter eller utilsiktede feil. Feilinformasjon blir vurdert som vesentlig dersom den enkeltvis eller samlet med rimelighet kan forventes å påvirke økonomiske beslutninger som brukerne foretar basert på årsregnskapet.

Mer om revisors oppgaver og plikter: <https://revisorforeningen.no/revisjonsberetninger>

Haraldsgata 177
5525 Haugesund

Telefon: 52 70 43 43
post@haugalandrevisjon.no

Foretaksregisteret
NO 915 663 001 MVA

Autorisert regnskapsfører-
selskap



Uttalelse om øvrige lovmessige krav

Konklusjon om registrering og dokumentasjon

Basert på vår revisjon av årsregnskapet som beskrevet ovenfor, og kontrollhandlinger vi har funnet nødvendig i henhold til internasjonal standard for attestasjonsoppdrag (ISAE) 3000 «Attestasjonsoppdrag som ikke er revisjon eller forenklet revisorkontroll av historisk finansiell informasjon», mener vi at ledelsen har oppfylt sin plikt til å sørge for ordentlig og oversiktlig registrering og dokumentasjon av selskapets regnskapsopplysninger i samsvar med lov og god bokføringsskikk i Norge.

Haugesund, 20. august 2021

Haugaland Revisjon AS

Sigve Strand
Statsautorisert revisor