



ÅRSREGNSKAPET FOR REGNSKAPSÅRET 2017 - GENERELL INFORMASJON

Enheten

Organisasjonsnummer:	979 850 239
Organisasjonsform:	Aksjeselskap
Foretaksnavn:	NIMSOF AS
Forretningsadresse:	Lysaker torg 5 1366 LYSAKER

Regnskapsår

Årsregnskapets periode:	01.04.2016 - 31.03.2017
-------------------------	-------------------------

Konsern

Morselskap i konsern:	Ja
Konsernregnskap lagt ved:	Nei

Regnskapsregler

Regler for små foretak benyttet:	Ja
Benyttet ved utarbeidelsen av årsregnskapet til selskapet:	Regnskapslovens alminnelige regler

Årsregnskapet fastsatt av kompetent organ

Bekreftet av representant for selskapet:	Hilde Knudsen
Dato for fastsettelse av årsregnskapet:	26.09.2017

Grunnlag for avgivelse

År 2017: Årsregnskapet er elektronisk innlevert
År 2016: Tall er hentet fra elektronisk innlevert årsregnskap fra 2017

Det er ikke krav til at årsregnskapet m.v. som sendes til Regnskapsregisteret er undertegnet. Kontrollen på at dette er utført ligger hos revisor/enhetens øverste organ. Sikkerheten ivaretas ved at innsender har rolle/rettighet for innsending av årsregnskapet via Altinn, og ved at det bekreftes at årsregnskapet er fastsatt av kompetent organ.

Brønnøysundregistrene, 04.08.2019



Resultatregnskap

Beløp i: NOK	Note	2017	2016
RESULTATREGNSKAP			
Kostnader			
Annen driftskostnad	2,3	-16 582 332	175 340
Sum kostnader		-16 582 332	175 340
Driftsresultat		16 582 332	-175 340
Finansinntekter og finanskostnader			
Annen renteinntekt		1 203 404	1 623 030
Annen finansinntekt	9	1 608 322	4 395
Sum finansinntekter		2 811 726	1 627 425
Netto finans		2 811 726	1 627 425
Ordinært resultat før skattekostnad		19 394 058	1 452 085
Skattekostnad på ordinært resultat	5	723 068	326 542
Ordinært resultat etter skattekostnad		18 670 990	1 125 543
Årsresultat		18 670 990	1 125 543
Overføringer og disponeringer			
Overføringer til/fra annen egenkapital	6	18 670 990	1 125 543
Sum overføringer og disponeringer		18 670 990	1 125 543



Balanse

Beløp i: NOK	Note	2017	2016
BALANSE - EIENDELER			
Anleggsmidler			
Immaterielle eiendeler			
Utsatt skattefordel	5	11 384	16 175
Sum immaterielle eiendeler		11 384	16 175
Finansielle anleggsmidler			
Investering i datterselskap	7	12 100 053	3 570 053
Sum finansielle anleggsmidler		12 100 053	3 570 053
Sum anleggsmidler		12 111 437	3 586 228
Omløpsmidler			
Varer			
Fordringer			
Andre fordringer		227 362	578 779
Sum fordringer		227 362	578 779
Bankinnskudd, kontanter og lignende			
Bankinnskudd, kontanter og lignende		152 129 897	140 663 247
Sum bankinnskudd, kontanter og lignende		152 129 897	140 663 247
Sum omløpsmidler		152 357 259	141 242 026
SUM EIENDELER		164 468 696	144 828 254
BALANSE - EGENKAPITAL OG GJELD			
Egenkapital			
Innskutt egenkapital			
Selskapskapital	4,6	314 856	314 856
Overkurs	6	134 484 014	134 484 014
Annen innskutt egenkapital	6	12 530 535	12 530 535
Sum innskutt egenkapital		147 329 405	147 329 405



Balanse

Beløp i: NOK	Note	2017	2016
Opptjent egenkapital			
Annen egenkapital	6	16 019 839	-2 651 151
Sum opptjent egenkapital		16 019 839	-2 651 151
Sum egenkapital		163 349 244	144 678 254
Sum langsiktig gjeld		0	0
Kortsiktig gjeld			
Betalbar skatt	5	960 452	0
Annen kortsiktig gjeld		159 000	150 000
Sum kortsiktig gjeld		1 119 452	150 000
Sum gjeld		1 119 452	150 000
SUM EGENKAPITAL OG GJELD		164 468 696	144 828 254



utilsiktede feil. Feilinformasjon blir vurdert som vesentlig dersom den enkeltvis eller samlet med rimelighet kan forventes å påvirke økonomiske beslutninger som brukerne foretar basert på årsregnskapet.

Som del av en revisjon i samsvar med lov, forskrift og god revisjonsskikk i Norge, herunder ISA-ene, utøver vi profesjonelt skjønn og utviser profesjonell skepsis gjennom hele revisjonen. I tillegg:

- identifiserer og anslår vi risikoen for vesentlig feilinformasjon i regnskapet, enten det skyldes misligheter eller utilsiktede feil. Vi utformer og gjennomfører revisjonshandlinger for å håndtere slike risikoer, og innhenter revisjonsbevis som er tilstrekkelig og hensiktsmessig som grunnlag for vår konklusjon. Risikoen for at vesentlig feilinformasjon som følge av misligheter ikke blir avdekket, er høyere enn for feilinformasjon som skyldes utilsiktede feil, siden misligheter kan innebære samarbeid, forfalskning, bevisste utelatelser, uriktige fremstillinger eller overstyring av intern kontroll.
- opparbeider vi oss en forståelse av den interne kontroll som er relevant for revisjonen, for å utforme revisjonshandlinger som er hensiktsmessige etter omstendighetene, men ikke for å gi uttrykk for en mening om effektiviteten av selskapets interne kontroll.
- evaluerer vi om de anvendte regnskapsprinsippene er hensiktsmessige og om regnskapsestimatene og tilhørende noteopplysninger utarbeidet av ledelsen er rimelige.
- konkluderer vi på hensiktsmessigheten av ledelsens bruk av fortsatt drift-forutsetningen ved avleggelsen av regnskapet, basert på innhentede revisjonsbevis, og hvorvidt det foreligger vesentlig usikkerhet knyttet til hendelser eller forhold som kan skape tvil av betydning om selskapets evne til fortsatt drift. Dersom vi konkluderer med at det eksisterer vesentlig usikkerhet, kreves det at vi i revisjonsberetningen henleder oppmerksomheten på tilleggsopplysningene i regnskapet, eller, dersom slike tilleggsopplysninger ikke er tilstrekkelige, at vi modifierer vår konklusjon om årsregnskapet og årsberetningen. Våre konklusjoner er basert på revisjonsbevis innhentet inntil datoen for revisjonsberetningen. Etterfølgende hendelser eller forhold kan imidlertid medføre at selskapet ikke fortsetter driften.
- evaluerer vi den samlede presentasjonen, strukturen og innholdet, inkludert tilleggsopplysningene, og hvorvidt årsregnskapet representerer de underliggende transaksjonene og hendelsene på en måte som gir et rettviseende bilde.

Vi kommuniserer med styret blant annet om det planlagte omfanget av revisjonen og til hvilken tid revisjonsarbeidet skal utføres. Vi utveksler også informasjon om forhold av betydning som vi har avdekket i løpet av revisjonen, herunder om eventuelle svakheter av betydning i den interne kontrollen.

Uttalelse om øvrige lovmessige krav

Konklusjon om årsberetningen

Basert på vår revisjon av årsregnskapet som beskrevet ovenfor, mener vi at opplysningene i årsberetningen om årsregnskapet, forutsetningen om fortsatt drift og forslaget til anvendelse av overskuddet er konsistente med årsregnskapet og i samsvar med lov og forskrifter.

Konklusjon om registrering og dokumentasjon

Basert på vår revisjon av årsregnskapet som beskrevet ovenfor, og kontrollhandlinger vi har funnet nødvendig i henhold til internasjonal standard for attestasjonsoppdrag (ISAE) 3000 «Attestasjonsoppdrag som ikke er revisjon eller forenklet revisorkontroll av historisk finansiell informasjon», mener vi at ledelsen har oppfylt sin plikt til å sørge for ordentlig og oversiktlig registrering og dokumentasjon av selskapets regnskapsopplysninger i samsvar med lov og god bokføringskikk i Norge.

Oslo 27. september 2017
KPMG AS

Bjørn Kristiansen
Statsautorisert revisor



NIMSOF AS
Årsregnskap 2016 / 2017
Org.No. 979 850 239



NIMSOFT AS
Årsregnskap 2016/2017

Virksomhetens art og hvor den drives

Morselskapet til Nimsoft AS er CA Norway AS. CA Norway AS er eid av konsernspiss CA, Inc. (USA). Nimsoft AS ("Selskapet") tidligere distribuert og videresolgte en rekke programvare fra CA, Inc. kjent som "Nimsoft" primært rettet mot det skandinaviske markedet. I løpet av regnskapsåret som ble avsluttet 31/03/2014, selskapets operasjonelle aktiviteter overflyttet og integrert inn i selskapet CA Norway AS.

Konsolidert årsregnskap kan innhentes ved å kontakte CA Norway AS på Lysaker i Norge.

Fortsatt drift

Årsregnskapet for 01/04 2016 - 31/03 2017 er satt opp under forutsetning av fortsatt drift.

Kapitalendring

Styret besluttet å øke kapitalen i Nimsoft-konsernet for å kunne betjene sine utestående forpliktelser i forbindelse med likvidasjon av konsernets enheter. Nimsoft AS økte kapitalinnskuddet i Nimsoft Holding AS med NOK 8.530.000, som i sin tur tilførte ekstra kapital til Nimsoft UK, Nimsoft Spain og Nimsoft Germany.

Arbeidsmiljø

Selskapet har ingen ansatte.

Ytre miljø

Selskapet driver ikke virksomhet som påvirker det ytre miljø

Årsregnskapet

Nimsoft AS hadde i regnskapsperioden 01.04.2016 til 31.03.2017 et driftsresultat på kr 16.582.332, et resultat før skatt på kr 19.394.058 og et resultat etter skatt på kr 18.670.990.

Etter styrets oppfatning gir fremlagt resultatregnskap og balanse med tilhørende noter fyllestgjørende informasjon om selskapets drift og balanse for regnskapsperioden. Selskapet har ingen annen gjeld, sikkerhetsstillelse eller kausjonsansvar enn det som fremkommer av selskapets balanse og regnskap.

Årsresultat og disponeringer

Styret foreslår at årets resultat i Nimsoft AS kr 18.670.990 er avsatt til opplyst egenkapital.

Oslø, 26/9 . 2017
Styret i Nimsoft AS

Geir Christensen
Styreleder

Alex Guno
Styremedlem

Robert Malmor
Styremedlem



NIMSOF AS
Årsregnskap 2016/2017

RESULTATREGNSKAP

	Note	01/04/2016- 31/03/2017	01/04/2015- 31/03/2016
		NOK	NOK
Driftinntekter og driftkostnader			
Driftkostnader			
Annen driftkostnad	3, 3	-16.582.332	175.340
Sum driftkostnader		16.582.332	175.340
Driftresultat		16.582.332	-175.340
Finansinntekter og finanskostnader			
Annen renteinntekt		1.203.404	1.623.030
Annen finansinntekt	9	1.608.322	4.395
Resultat av finansposter		2.811.726	1.627.425
Resultat før skattekostnad		19.394.058	1.452.085
Skattekostnad på ordinært resultat	5	723.068	326.543
Ordinært resultat		18.670.990	1.125.543
Årsoverskudd (Årsunderskudd)		18.670.990	1.125.543
Overføringer			
Avsatt til annen egenkapital	6	18.670.990	1.125.543
Sum overføringer		18.670.990	1.125.543



NIMSOFI AS
Årsregnskap 2016/2017




BALANSE			
<u>EIENDELER</u>	Note	<u>01/04/2016 -- 31/03/2017</u>	<u>01/04/2015 -- 31/03/2016</u>
		NOK	NOK
Anleggsmidler			
<i>Immaterielle eiendeler</i>			
Utsatt skattefordel	5	11.384	16.175
Sum immaterielle eiendeler		<u>11.384</u>	<u>16.175</u>
<i>Finansielle anleggsmidler</i>			
Investeringer i datterselskap	7	12.100.053	3.570.053
Sum finansielle anleggsmidler		<u>12.100.053</u>	<u>3.570.053</u>
Sum anleggsmidler		<u>12.111.437</u>	<u>3.586.228</u>
Omløpsmidler			
<i>Fordringer</i>			
Andre fordringer		227.362	578.779
Sum fordringer		<u>227.362</u>	<u>578.779</u>
Bankinnskudd, kontanter o.l		152.129.897	140.663.247
Sum omløpsmidler		<u>152.357.259</u>	<u>141.242.026</u>
Sum eiendeler		<u>164.468.696</u>	<u>144.828.254</u>



NIMSOF AS
Årsregnskap 2016/2017

EGENKAPITAL OG GJELD	Note	01/04/2016 – 31/03/2017 NOK	01/04/2015 – 31/03/2016 NOK
<i>Inskutt egenkapital</i>			
Aksjekapital	4, 6	314.856	314.856
Overkursfond	6	134.484.014	134.484.014
Annen innskutt egenkapital	6	12.530.535	12.530.535
Sum innskutt egenkapital		147.329.405	147.329.405
<i>Oppført egenkapital</i>			
Annen egenkapital	6	16.019.839	-2.651.151
Som oppført egenkapital		16.019.839	-2.651.151
Sum egenkapital		163.349.244	144.678.254
Gjeld			
<i>Kortiktig gjeld</i>			
Betalbar skatt	5	960.452	-
Annen kortiktig gjeld		159.000	150.000
Sum kortiktig gjeld		1.119.452	150.000
Sum gjeld		1.119.452	150.000
Sum egenkapital og gjeld		164.468.696	144.828.254

Oslo, ^{26/9} . 2017
Styret i Nimssoft AS

 Geir Christensen Styreleder	 Alex Gunn Styremedlem	 Robert Molnar Styremedlem
---	---	---



NIMSOF AS Årsregnskap 2016/2017

NOTER TIL ÅRSREGNSKAPET FOR 01/04/2016 – 31/03/2017

Notis 1 - Regnskapsprinsipper og virkning av prinsippendringer

Årsregnskapet er satt opp i henhold til regnskapslovens bestemmelser, og er utarbeidet etter norske regnskapsstandarder og anbefalinger iht god regnskapsskikk for små foretak.

Bruk av estimater

Ledelsen har brukt estimater og forutsetninger som har påvirket resultatregnskapet og verdsettelsen av eiendeler og gjeld, samt usikre eiendeler og forpliktelser på balansedagen under utarbeidelsen av årsregnskapet i henhold til god regnskapsskikk.

Valuta

Transaksjoner i utenlandsk valuta omregnes til kursen på transaksjonstidspunktet. Pengeposter i utenlandsk valuta omregnes til norske kroner ved å benytte balansedagens kurs. Ikke-pengeposter som måles til virkelig verdi uttrykt i utenlandsk valuta, omregnes til valutakursen fastsatt på balansetidspunktet. Valutakursendringer resultatføres løpende i regnskapsperioden.

Salgsinntekter

Inntekter fra salg av varer resultatføres når levering har funnet sted og det vesentligste av risiko og avkastning er overført. Inntekter fra salg av tjenester skjer på leveringstidspunktet. Selskapet inngår ofte større kontrakter over lengre tid, hvor inntektene periodiseres i takt med levering.

Skatt

Skattekostnad består av betalbar skatt og endring i utsatt skatt. Utsatt skatt/skattefordel er beregnet på alle forskjeller mellom regnskapsmessig og skattemessig verdi på eiendeler og gjeld. Utsatt skatt er beregnet med 24% (25% i 2016) på grunnlag av de midlertidige forskjeller som eksisterer mellom regnskapsmessige og skattemessige verdier, samt skattemessig underskudd til fremføring ved utgangen av regnskapsåret. Netto utsatt skattefordel balanseføres i den grad det er sannsynlig at denne kan bli nyttgjort. Betalbar skatt og utsatt skatt er regnskapsført direkte mot egenkapitalen i den grad skattepostene relaterer seg til egenkapitaltransaksjoner.

Klassifisering og vurdering av balanseposter

Omløpsmidler og kortsiktig gjeld omfatter poster som forfaller til betaling innen ett år etter anskaffelsestidspunktet samt poster som knytter seg til varekretsløpet. Øvrige poster er klassifisert som anleggsmidler/langsiktig gjeld.

Omløpsmidler vurderes til laveste av anskaffelseskost og virkelig verdi. Kortsiktig gjeld balanseføres til nominelt beløp på opptakstidspunktet.

Anleggsmidler vurderes til anskaffelseskost, fratrukket av- og nedskrivninger. Langsiktig gjeld balanseføres til nominelt beløp på etableringstidspunktet.

Forskning og utvikling

Kostnader i forbindelse med forskning og utvikling kostnadsføres etter hvert som de påløper.



NIMSOF AS Årsregnskap 2016/2017

Varige driftsmidler

Varige driftsmidler balanseføres og avskrives lineært over driftsmidlets forventede levetid. Direkte vedlikehold av driftsmidler kostnadsføres løpende under driftskostnader, mens påkostninger eller forbedringer tillegges driftsmidlets kostpris og avskrives i takt med driftsmidlet. Dersom gjenvinnbart beløp av driftsmiddelet er lavere enn balanseført verdi foretas nedskrivning til gjenvinnbart beløp. Gjenvinnbart beløp er det høyeste av netto salgsverdi og verdi i bruk. Verdi i bruk er nåverdien av de fremtidige kontantstrømmene som eiendelen forventes å generere.

Datterselskap/tilknyttet selskap

Datterselskapet og tilknyttede selskaper vurderes etter kostmetoden i selskapsregnskapet. Investeringen er vurdert til anskaffelseskost for aksjene med mindre nedskrivning har vært nødvendig. Det er foretatt nedskrivning til virkelig verdi når verdifall skyldes årsaker som ikke kan antas å være forbigående og det må anses nødvendig etter god regnskapskikk. Nedskrivninger er reversert når grunnlaget for nedskrivning ikke lenger er til stede.

Fordringer

Kundefordringer og andre fordringer er oppført i balansen til pålydende etter fradrag for avsetning til forventet tap. Avsetning til tap gjøres på grunnlag av individuelle vurderinger av de enkelte fordringene. I tillegg gjøres det for øvrige kundefordringer en spesifisert avsetning for å dekke antatt tap på krav.

Kortsiktige plasseringer

Kortsiktige plasseringer (aksjer og andeler vurdert som omløpsmidler) vurderes til laveste av anskaffelseskost og virkelig verdi på balansedagen. Mottatt utbytte og andre utdelinger fra selskapene inntektsføres som annen finansinntekt.



NINISOFT AS
Årsregnskap 2016/2017

Note 2 - Driftinntekter og driftkostnader

	01/04/2016 - 31/03/2017 NOK	01/04/2016 - 31/03/2017 NOK
Annen driftkostnad	-16.582.332	175.340
Sum driftkostnader	-16.582.332	175.340

Inntekten på 16.823.731 kroner er oppgjør av en internt fordring i løpet av regnskapsåret, som det var avsatt for.

Note 3 - Lønn og godtgjørelser

Det har ikke vært noen ansatte i bedriften i perioden 01/04/2016 - 31/03/2017.
Det er heller ikke utbetalt godtgjørelse til styret.

Revisor

Det er kostnadsført honorar til revisor med følgende beløp:

	01/04/2016 - 31/03/2017 NOK	01/04/2015 - 31/03/2016 NOK
Ordinær revisjon	159.000	150.000
Sum revisjonshonorar	159.000	150.000

Note 4 - Antall aksjonærer og eierandeler

Samtlige aksjer i selskapet ble kjøpt opp av CA Norway AS 17 mars 2011.
Aksjekapitalen består av 9.455.704 aksjer à kr. 0.0333 = kr 314.856.

Aksjonær	Antall aksjer	Eierandel
CA Norway AS	9.455.704	100%



NIMSOFTE AS
Årsregnskap 2016/2017

Note 5 - Skatt

Betalbar skatt i årets skattekostnad fremkommer slik:

	01/04/2016 - 31/03/2017	01/04/2015 - 31/03/2016
	NOK	NOK
Ordinært resultat før skattekostnad	19.394.057	1.452.085
Permanente forskjeller	-	-97.209
Endring midlertidige forskjeller	-18.451.462	-27.728
Ytet konsernbidrag	-	-
Grunnlag betalbar skatt	942.595	1.332.148
Betalbar skatt av grunnlag, 24% (25% i 2016)	226.223	333.037

Årets skattekostnad fremkommer slik:

	01/04/2016 - 31/03/2017	01/04/2015 - 31/03/2016
	NOK	NOK
Betalbar skatt for konsernbidrag	226.223	333.037
Avregning betalbar skatt tidligere år	492.055	-15.275
Beregnet skatt konsernbidrag	-	-
Endring utsatt skattefordel / utsatt skatt	4.790	8.780
Sum skattekostnad i resultatregnskapet	723.068	326.542

Betalbar skatt i balansen fremkommer slik:

	31/03/2017	31/03/2016
	NOK	NOK
Fordringer skatt	-226.223	333.037
Fordringer skatt, tidligere år	-734.229	72.283
Sum betalbar skatt i balansen (skatt tilgjengelig)	-960.452	405.320

Spesifikasjon av grunnlag for utsatt skatt / skattefordel:

	31/03/2017	31/03/2016
	NOK	NOK
Driftsmidler	-45.289	-64.699
Fordringer	-	-
Sum midlertidige forskjeller	-45.289	-64.699
Andre forskj. som ikke inngår i bereg. av utsatt skattefordel	-	-
Grunnlag utsatt skattefordel / utsatt skatt	-45.289	-64.699
Utsatt skatt skattefordel	-11.384	-16.175

Note 6 - Endring i egenkapital

	Aksjekapital	Auuen Innskutt egenkapital	Overkursfond	Overkursfond	Overkursfond
	NOK	NOK	NOK	NOK	NOK
Egenkapital 01.04.2016	314.856	12.530.535	134.484.014	-2.651.151	144.678.254
Årets resultat	-	-	-	18.670.990	18.670.990
Egenkapital 31.03.2017	314.856	12.530.535	134.484.014	16.019.839	163.349.244



NIMSOF AS Årsregnskap 2016/2017

Note 7 - Aksjer i datterselskap

	Resultat NOK	EK i datter NOK	Eierandel	Bokført verdi NOK
Nimsoft Holding AS	-53.807.579	14.942.279	100%	12 100.053

Note 8 - Mellomværende og transaksjoner med foretak i samme konsern

Langsiktig fordring på konsernselskap

	31/03/2017 NOK	31/03/2016 NOK
Mellomværende Nimsoft Spain	3.710.377	3.710.377
Mellomværende Nimsoft GmbH	-	16.823.729
Tap på fordringer*	-3.710.377	-20.534.106
Sum fordringer på konsernselskap	-	-

Note 9 - Annen finanskostnad/inntekt

	01/04/2016 - 31/03/2017 NOK	01/04/2015 - 31/03/2016 NOK
Realisert valutagevinst/(tap)	1.608.322,00	1.919
Urealisert valutagevinst	-	2.476
Total annen finansinntekt	1.608.322,00	4.395

Note 10 - Finansiell markedsrisiko

Selskapet benytter seg ikke av finansielle instrumenter i forbindelse med styringen av finansiell risiko.

Valutarisiko

Utvikling i valutakurser innebærer både direkte og indirekte en økonomisk risiko for selskapet. Det er ikke inngått avtaler som reduserer denne risikoen.