



ÅRSREGNSKAPET FOR REGNSKAPSÅRET 2022 - GENERELL INFORMASJON

Enheten

Organisasjonsnummer: 927 630 192
Organisasjonsform: Aksjeselskap
Foretaksnavn: GRANZOW AS
Forretningsadresse: Industriveien 40
1337 SANDVIKA

Regnskapsår

Årsregnskapets periode: 01.05.2021 - 30.04.2022

Konsern

Morselskap i konsern: Nei

Regnskapsregler

Regler for små foretak benyttet: Ja
Benyttet ved utarbeidelsen av årsregnskapet til selskapet: Regnskapslovens alminnelige regler

Årsregnskapet fastsatt av kompetent organ

Bekreftet av representant for selskapet: Baker Tilly Grimsrud & Co
Dato for fastsettelse av årsregnskapet: 27.06.2022

Grunnlag for avgivelse

År 2022: Årsregnskapet er elektronisk innlevert
År 2021: Tall er hentet fra elektronisk innlevert årsregnskap fra 2022

Det er ikke krav til at årsregnskapet m.v. som sendes til Regnskapsregisteret er undertegnet. Kontrollen på at dette er utført ligger hos revisor/enhetens øverste organ. Sikkerheten ivaretas ved at innsender har rolle/rettighet for innsending av årsregnskapet via Altinn, og ved at det bekreftes at årsregnskapet er fastsatt av kompetent organ.

Brønnøysundregistrene, 20.07.2023



Resultatregnskap

Beløp i: NOK	Note	2022	2021
RESULTATREGNSKAP			
Inntekter			
Salgsinntekt		24 537 329	27 354 896
Sum inntekter		24 537 329	27 354 896
Kostnader			
Varekostnad		13 725 326	14 884 586
Lønnskostnad		7 284 608	6 964 188
Annen driftskostnad		4 004 672	3 354 853
Sum kostnader		25 014 607	25 203 627
Driftsresultat		-477 277	2 151 269
Finansinntekter og finanskostnader			
Annen renteinntekt		476	3 726
Annen finansinntekt		573 703	1 089 447
Sum finansinntekter		574 179	1 093 173
Annen rentekostnad		40 587	66 091
Annen finanskostnad		558 119	867 146
Sum finanskostnader		598 707	933 237
Netto finans		-24 528	159 936
Ordinært resultat før skattekostnad		-501 805	2 311 205
Ordinært resultat etter skattekostnad		-501 805	2 311 205
Årsresultat		-501 805	2 311 205
Årsresultat etter minoritetsinteresser		-501 805	2 311 205
Totalresultat		-501 805	2 311 205
Overføringer og disponeringer			
Avsatt til annen egenkapital		-501 805	2 311 205
Sum overføringer og disponeringer		-501 805	2 311 205



Resultatregnskap

Beløp i: NOK	Note	2022	2021
---------------------	-------------	-------------	-------------



Balanse

Beløp i: NOK	Note	2022	2021
BALANSE - EIENDELER			
Anleggsmidler			
Immaterielle eiendeler			
Utsatt skattefordel		225 000	225 000
Sum immaterielle eiendeler		225 000	225 000
Sum anleggsmidler		225 000	225 000
Omløpsmidler			
Varer			
Varelager		2 876 734	2 103 811
Sum varer		2 876 734	2 103 811
Fordringer			
Kundefordringer		6 112 023	4 427 397
Andre kortsiktige fordringer		688 736	210 786
Sum fordringer		6 800 759	4 638 183
Bankinnskudd, kontanter og lignende			
Bankinnskudd		2 453 773	5 460 796
Sum bankinnskudd, kontanter og lignende		2 453 773	5 460 796
Sum omløpsmidler		12 131 266	12 202 790
SUM EIENDELER		12 356 266	12 427 790
BALANSE - EGENKAPITAL OG GJELD			
Egenkapital			
Innskutt egenkapital			
Aksjekapital		1 100 000	1 100 000
Sum innskutt egenkapital		1 100 000	1 100 000
Opptjent egenkapital			
Annen egenkapital/(-udekket tap)		2 846 247	3 348 052



Balanse

Beløp i: NOK	Note	2022	2021
Sum opptjent egenkapital		2 846 247	3 348 052
Sum egenkapital		3 946 247	4 448 052
Gjeld			
Langsiktig gjeld			
Annen langsiktig gjeld			
Gjeld til konsernselskap			489 650
Sum annen langsiktig gjeld			489 650
Sum langsiktig gjeld		0	489 650
Kortsiktig gjeld			
Leverandørgjeld		3 555 370	2 380 517
Skyldig offentlige avgifter		1 814 115	1 862 373
Kortsiktig konserngjeld		284 160	1 175 160
Annen kortsiktig gjeld		2 756 374	2 072 038
Sum kortsiktig gjeld		8 410 019	7 490 088
Sum gjeld		8 410 019	7 979 738
SUM EGENKAPITAL OG GJELD		12 356 266	12 427 790



Brønnøysundregistrene

ÅRSREGNSKAP FOR REGNSKAPSÅRET 2022 - GENERELL INFORMASJON

Journalnummer: 2022 650586

Enheten

Organisasjonsnummer: 927 630 192
Organisasjonsform: Aksjeselskap
Foretaksnavn: GRANZOW AS
Forretningsadresse: Industriveien 40
1337 SANDVIKA

Regnskapsår

Årsregnskapets periode: 01.05.2021 - 30.04.2022

Konsern

Morselskap i konsern: Nei

Regnskapsregler

Regler for små foretak benyttet: Ja
Benyttet ved utarbeidelsen av
årsregnskapet til selskapet: Regnskapslovens alminnelige regler

Årsregnskapet fastsatt av kompetent organ

Bekreftet av representant for selskapet: Baker Tilly Grimrud & Co
Dato for fastsettelse av årsregnskapet: 27.06.2022

Grunnlag for avgivelse

År 2022: Årsregnskap er elektronisk innlevert.
År 2021: Tall er hentet fra elektronisk innlevert årsregnskap fra 2022.

Det er ikke krav til at årsregnskapet m.v. som sendes til Regnskapsregisteret er undertegnet. Kontrollen på at dette er utført ligger hos revisor/enhetens øverste organ. Sikkerheten ivaretas ved at innsender har rolle/rettighet for innsending av årsregnskapet via Altinn, og ved at det bekreftes at årsregnskapet er fastsatt av kompetent organ.

Brønnøysundregistrene, 16.07.2022



Organisasjonsnr: 927 630 192
GRANZOW AS

RESULTATREGNSKAP

Beløp i: NOK	Note	2022	2021
RESULTATREGNSKAP			
Inntekter			
Salgsinntekt		24 537 329	27 354 896
Sum inntekter		24 537 329	27 354 896
Kostnader			
Varekostnad		13 725 326	14 884 586
Lønnskostnad		7 284 608	6 964 188
Annen driftskostnad		4 004 672	3 354 853
Sum kostnader		25 014 607	25 203 627
Driftsresultat		-477 277	2 151 269
Finansinntekter og finanskostnader			
Annen renteinntekt		476	3 726
Annen finansinntekt		573 703	1 089 447
Sum finansinntekter		574 179	1 093 173
Annen rentekostnad		40 587	66 091
Annen finanskostnad		558 119	867 146
Sum finanskostnader		598 707	933 237
Netto finans		-24 528	159 936
Ordinært resultat før skattekostnad		-501 805	2 311 205
Ordinært resultat etter skattekostnad		-501 805	2 311 205
Årsresultat		-501 805	2 311 205
Årsresultat etter minoritetsinteresser		-501 805	2 311 205
Totalresultat		-501 805	2 311 205
Overføringer og disponeringer			
Avsatt til annen egenkapital		-501 805	2 311 205
Sum overføringer og disponeringer		-501 805	2 311 205



Organisasjonsnr: 927 630 192
GRANZOW AS

BALANSE

Beløp i: NOK	Note	2022	2021
BALANSE - EIENDELER			
Anleggsmidler			
Immaterielle eiendeler			
Utsatt skattefordel		225 000	225 000
Sum immaterielle eiendeler		225 000	225 000
Sum anleggsmidler		225 000	225 000
Omløpsmidler			
Varer			
Varelager		2 876 734	2 103 811
Sum varer		2 876 734	2 103 811
Fordringer			
Kundefordringer		6 112 023	4 427 397
Andre kortsiktige fordringer		688 736	210 786
Sum fordringer		6 800 759	4 638 183
Bankinnskudd, kontanter og lignende			
Bankinnskudd		2 453 773	5 460 796
Sum bankinnskudd, kontanter og lignende		2 453 773	5 460 796
Sum omløpsmidler		12 131 266	12 202 790
SUM EIENDELER		12 356 266	12 427 790
BALANSE - EGENKAPITAL OG GJELD			
Egenkapital			
Innskutt egenkapital			
Aksjekapital		1 100 000	1 100 000
Sum innskutt egenkapital		1 100 000	1 100 000
Opptjent egenkapital			
Annen egenkapital/(- udekket tap)		2 846 247	3 348 052
Sum opptjent egenkapital		2 846 247	3 348 052
Sum egenkapital		3 946 247	4 448 052
Gjeld			
Langsiktig gjeld			
Annen langsiktig gjeld			
Gjeld til konsernselskap			489 650



Sum annen langsiktig gjeld		489 650
Sum langsiktig gjeld	0	489 650
Kortsiktig gjeld		
Leverandørgjeld	3 555 370	2 380 517
Skyldig offentlige avgifter	1 814 115	1 862 373
Kortsiktig konserngjeld	284 160	1 175 160
Annen kortsiktig gjeld	2 756 374	2 072 038
Sum kortsiktig gjeld	8 410 019	7 490 088
Sum gjeld	8 410 019	7 979 738
SUM EGENKAPITAL OG GJELD	12 356 266	12 427 790



Organisasjonsnr: 927 630 192
GRANZOW AS

NOTEOPPLYSNINGER - SELSKAP - alle poster oppgitt i hele tall

Note

Antall aksjer og aksjeeiere

Note

3

Antall årsverk i regnskapsåret

Virksomheten har hatt følgende antall årsverk:

7.00

Omløpsmidler Startdato Sluttdato Endring

Skattemessig fremf.undersk. Startdato Sluttdato Endring

Kortsiktig gjeld Startdato Sluttdato Endring



2021/2022
ÅRSRAPPORT
FOR
GRANZOW AS



GRANZOW AS RESULTATREGNSKAP PR. 30. APRIL

	Note	<u>2022</u>	<u>2021</u>
DRIFTSINNTEKTER:			
Salgsinntekt		<u>24.537.329</u>	<u>27.354.896</u>
DRIFTSKOSTNADER:			
Varekostnad		13.725.326	14.884.586
Lønnskostnad	3,4	7.284.608	6.964.188
Annen driftskostnad		4.004.673	3.354.853
		-----	-----
Sum driftskostnader		<u>25.014.607</u>	<u>25.203.627</u>
Driftsresultat		<u>-477.278</u>	<u>2.151.269</u>
FINANSINNTEKTER OG- KOSTNADER:			
Renteinntekt		476	3.726
Annen finansinntekt		573.703	1.089.447
Rentekostnad		40.587	66.091
Annen finanskostnad		558.119	867.146
		-----	-----
Resultat av finansposter		<u>-24.527</u>	<u>159.936</u>
Resultat før skattekostnad		<u>-501.805</u>	<u>2.311.205</u>
		-----	-----
ÅRSRESULTAT		<u><u>-501.805</u></u>	<u><u>2.311.205</u></u>
OVERFØRINGER:			
Avsetning til/fra annen egenkapital		<u>-501.805</u>	<u>2.311.205</u>
		-----	-----
Sum overføringer		<u><u>-501.805</u></u>	<u><u>2.311.205</u></u>



GRANZOW AS
BALANSE PR. 30. APRIL


<u>EIENDELER</u>	Note	<u>2022</u>	<u>2021</u>
ANLEGGSMIDLER:			
Immaterielle eiendeler			
Utsatt skattefordel	8	225.000	225.000
Sum immaterielle eiendeler		<u>225.000</u>	<u>225.000</u>
Sum anleggsmidler		<u>225.000</u>	<u>225.000</u>
OMLØPSMIDLER:			
Varelager	5, 7	<u>2.876.734</u>	<u>2.103.811</u>
Fordringer			
Kundefordringer	11	6.112.023	4.427.397
Andre kortsiktige fordringer	11	688.736	210.786
Sum fordringer		<u>6.800.759</u>	<u>4.638.183</u>
Bankinnskudd	12	<u>2.453.773</u>	<u>5.460.796</u>
Sum omløpsmidler		<u>12.131.266</u>	<u>12.202.790</u>
SUM EIENDELER		<u>12.356.266</u>	<u>12.427.790</u>





GRANZOW AS
BALANSE PR. 30. APRIL


<u>EGENKAPITAL OG GJELD</u>	Note	<u>2022</u>	<u>2021</u>
EGENKAPITAL:			
Innskutt egenkapital			
Aksjekapital	2, 10	<u>1.100.000</u>	<u>1.100.000</u>
Opptjent egenkapital			
Annen egenkapital	10	<u>2.846.247</u>	<u>3.348.052</u>
Sum egenkapital		<u>3.946.247</u>	<u>4.448.052</u>
GJELD:			
Annen langsiktig gjeld			
Gjeld til konsernselskap	7	<u>0</u>	<u>489.650</u>
Sum annen langsiktig gjeld		<u>0</u>	<u>489.650</u>
Kortsiktig gjeld			
Leverandørgjeld		3.492.272	2.299.813
Leverandørgjeld konsern		63.098	79.499
Skyldig offentlige avgifter		1.814.115	1.862.373
Annen kortsiktig gjeld		2.756.374	2.073.243
Annen kortsiktig gjeld konsern	7	284.160	1.175.160
Sum kortsiktig gjeld		<u>8.410.019</u>	<u>7.490.088</u>
Sum gjeld		<u>8.410.019</u>	<u>7.979.738</u>
SUM EGENKAPITAL OG GJELD		<u>12.356.266</u>	<u>12.427.790</u>

Sandvika, 27. juni 2022
Styret i Granzow AS


Jan Ranners
Styreleder


Sune Granzow
Styremedlem


Mikael Jansson
Styremedlem


Rune Synsteli
Daglig leder



GRANZOW AS NOTER TIL ÅRSREGNSKAPET FOR 2021/2022

Alle beløp i NOK

1. REGNSKAPSPRINSIPPER

Årsregnskapet er satt opp i samsvar med regnskapsloven og god regnskapsskikk for små foretak. Regnskapet er basert på de grunnleggende prinsipper som historisk kost, sammenlignbarhet, fortsatt drift, kongruens og forsiktighet. Transaksjoner regnskapsføres til verdien av vederlaget på transaksjonstidspunktet. Inntekt inntektsføres når den er opptjent. Utgifter kostnadsføres i samme periode som tilhørende inntekt inntektsføres. Årsregnskapet er avlagt etter samme prinsipper som i foregående år. Selskapet følger avvikende regnskapsår da morselskapet har avvikende regnskapsår.

2. AKSJEIERE OG AKSJEKAPITAL

Antall aksjer	1.100
Pålydende	1.000
<u>Selskapets aksjeiere</u>	<u>Eierandel</u>
Tecnomerc ApS (Danmark)	100 %



GRANZOW AS NOTER TIL ÅRSREGNSKAPET FOR 2021/2022

Alle beløp i NOK

3. YTELSER TIL ANSATTE OG TILUTSVALGTE

Det har i gjennomsnitt vært ansatt 7 årsverk i regnskapsåret. Det har vært utbetalt godtgjørelse til styret i 2021/2022.

<u>Lønnskostnader</u>	<u>2021/2022</u>	<u>2020/2021</u>
Lønninger	5.664.464	5.477.209
Folketrygdavgift	927.933	838.799
Pensjons- og andre personalforsikringer	332.286	356.059
Andre personalkostnader	309.925	242.121
Honorar styret	50.000	50.000
	-----	-----
Totale lønnskostnader	<u>7.284.608</u>	<u>6.964.188</u>

4. OBLIGATORISK TJENESTEPENSJON

Selskapet er pliktig til å ha en tjenstepensjonsordning for sine ansatte. Selskapet har innskuddsbasert pensjonsordning for sine ansatte.

5. VARELAGER

Varelageret er vurdert til laveste av anskaffelseskost og virkelig verdi pr. 30. april 2022. Det er foretatt en nedskrivning for ukurans på kr 55 802.

6. LEIEAVTALER

Selskapet har en husleieavtale gjeldene fra juli 2021 og som løper till 31.12.2023. Kostnadsført beløp for 2021/2022 er kr 485.705. Gjenværende husleieforpliktelse pr. 30. april 2022 er:

<u>År</u>	<u>Estimert beløp</u>
2022/2023	452.208
2023/2024	301.472



GRANZOW AS
NOTER TIL ÅRSREGNSKAPET FOR 2021/2022

Alle beløp i NOK

7. PANTSTILLELSER

Følgende forpliktelser er sikret ved pant:	<u>2021/2022</u>
Langsiktig gjeld til søsterselskap (SEK 1.700.000)	0
Kortsiktig gjeld til søsterselskap	<u>SEK 300.000</u>
Regnskapsmessig bokført verdi av eiendeler stillet som sikkerhet:	
Varelager	2.876.734
Sum	<u>2.876.734</u> =====

8. UTSATT SKATT

Nedenstående oppstilling viser de midlertidige forskjeller mellom bokførte og skattemessige verdier 30. april 2022 og 30. april 2021 som er grunnlag for utsatt skatt/ skattefordel på dette tidspunktet.

Videre fremgår endringen i disse forskjellene, samt tilhørende endring i utsatt skatt/ skattefordel.

Anvendt skattesats er 22%.

	Midlertidige forskjeller		Endring i midlertidig forskjeller
	<u>2022</u>	<u>2021</u>	
Avskrivbare driftsmidler	-90.135	-113.643	23.508
Varebeholdning	-55.802	-38.568	-17.234
Kundefordringer	-50.000	-46.825	-3.175
Fremførbart underskudd	-5.406.515	-4.946.951	-459.563
	-----	-----	-----
Grunnlag utsatt skattefordel	-5.602.452	-5.145.988	-456.464
	=====	=====	=====
Utsatt skattefordel	-1.232.539	-1.132.117	-100.422
	=====	=====	=====



Selskapet har etter en konkret vurdering aktivert utsatt skattefordel med kr 225.000.

GRANZOW NOTER TIL ÅRSREGNSKAPET FOR 2021/2022

Alle beløp i NOK

9. ÅRETS SKATTEKOSTNAD

Betalbar skatt fremkommer som følger:

Resultat før skattekostnad	-501.805
Permanente forskjeller	45.341
Endring i midlertidige forskjeller	456.464
Grunnlag betalbar skatt	0
	=====
Betalbar skatt	0
Endring utsatt skattefordel	0
Sum skattekostnad	0
	=====

10. EGENKAPITAL

	Aksje- kapital	Annen egenkapital	Sum
Egenkapital pr. 1. mai 2021	1.100.000	3.348.052	4.448.052
Årets underskudd	0	-501.805	-501.805
Egenkapital pr. 30. april 2022	<u>1.100.000</u>	<u>2.846.247</u>	<u>3.946.247</u>

11. FORDRINGER

Fordringer er vurdert til laveste av pålydende og virkelig verdi. Det er foretatt en avsetning til mulig tap på kundefordringer på kr 50.000 pr. 30. april 2022.

12. BANKINNSKUDD

Bundne skattetrekkmidler utgjør kr 361.179 pr. 30. april 2022.



Til generalforsamlingen i
Granzow AS

UAVHENGIG REVISORS BERETNING FOR 2021/2022

Konklusjon

Vi har revidert Granzow AS' årsregnskap som viser et underskudd på kr 501.805. Årsregnskapet består av balanse pr. 30. april 2022, resultatregnskap for regnskapsåret avsluttet pr. denne datoen og noter til årsregnskapet, herunder et sammendrag av viktige regnskapsprinsipper.

Etter vår mening

- oppfyller årsregnskapet gjeldende lovkrav, og
- gir årsregnskapet et rettviseende bilde av selskapets finansielle stilling pr. 30. april 2022 og av dets resultat for regnskapsåret avsluttet pr. denne datoen i samsvar med regnskapslovens regler og god regnskapsskikk i Norge.

Grunnlag for konklusjonen

Vi har gjennomført revisjonen i samsvar med de internasjonale revisjonsstandardene International Standards on Auditing (ISA-ene). Våre oppgaver og plikter i henhold til disse standardene er beskrevet nedenfor under Revisors oppgaver og plikter ved revisjonen av årsregnskapet. Vi er uavhengige av selskapet slik det kreves i lov, forskrift og International Code of Ethics for Professional Accountants (inkludert internasjonale uavhengighetsstandarder) utstedt av the International Ethics Standards Board for Accountants (IESBA-reglene), og vi har overholdt våre øvrige etiske forpliktelser i samsvar med disse kravene. Innhentet revisjonsbevis er etter vår vurdering tilstrekkelig og hensiktsmessig som grunnlag for vår konklusjon.

Ledelsens ansvar for årsregnskapet

Ledelsen er ansvarlig for å utarbeide årsregnskapet og for at det gir et rettviseende bilde i samsvar med regnskapslovens regler og god regnskapsskikk i Norge. Ledelsen er også ansvarlig for slik intern kontroll som den finner nødvendig for å kunne utarbeide et årsregnskap som ikke inneholder vesentlig feilinformasjon, hverken som følge av misligheter eller utilsiktede feil.

Ved utarbeidelsen av årsregnskapet må ledelsen ta standpunkt til selskapets evne til fortsatt drift og opplyse om forhold av betydning for fortsatt drift. Forutsetningen om fortsatt drift skal legges til grunn for årsregnskapet så lenge det ikke er sannsynlig at virksomheten vil bli avvirket.

BakerTilly Grimsrud & Co., Foretaksregisteret 948 315 963 MVA, trading as Baker Tilly is a member of the global network of Baker Tilly International Ltd., the members of which are separate and independent legal entities.

Member of The Norwegian Institute of Public Accountants.



Revisors oppgaver og plikter ved revisjonen av årsregnskapet

Vårt mål er å oppnå betryggende sikkerhet for at årsregnskapet som helhet ikke inneholder vesentlig feilinformasjon, hverken som følge av misligheter eller utilsiktede feil, og å avgi en revisjonsberetning som inneholder vår konklusjon. Betryggende sikkerhet er en høy grad av sikkerhet, men ingen garanti for at en revisjon utført i samsvar med ISA-ene, alltid vil avdekke vesentlig feilinformasjon som eksisterer. Feilinformasjon kan oppstå som følge av misligheter eller utilsiktede feil. Feilinformasjon blir vurdert som vesentlig dersom den enkeltvis eller samlet med rimelighet kan forventes å påvirke økonomiske beslutninger som brukerne foretar basert på årsregnskapet.

For videre beskrivelse av revisors oppgaver og plikter vises det til <https://revisorforeningen.no/revisjonsberetninger>

Baker Tilly Grimsrud & Co.

Svein Erik Egeland
Statsautorisert revisor

Oslo, 27. juni 2022