



## ÅRSREGNSKAPET FOR REGNSKAPSÅRET 2019 - GENERELL INFORMASJON

### Enheten

Organisasjonsnummer: 921 725 817  
Organisasjonsform: Aksjeselskap  
Foretaksnavn: SAMLA AS  
Forretningsadresse: Nygårdsgaten 23  
5015 BERGEN

### Regnskapsår

Årsregnskapets periode: 01.01.2019 - 31.12.2019

### Konsern

Morselskap i konsern: Nei

### Regnskapsregler

Regler for små foretak benyttet: Ja  
Benyttet ved utarbeidelsen av årsregnskapet til selskapet: Regnskapslovens alminnelige regler

### Årsregnskapet fastsatt av kompetent organ

Bekreftet av representant for selskapet: Dag Langfoss-Håland  
Dato for fastsettelse av årsregnskapet: 13.08.2020

### Grunnlag for avgivelse

År 2019: Årsregnskapet er elektronisk innlevert  
År 2018: Tall er hentet fra elektronisk innlevert årsregnskap fra 2019

*Det er ikke krav til at årsregnskapet m.v. som sendes til Regnskapsregisteret er undertegnet. Kontrollen på at dette er utført ligger hos revisor/enhetens øverste organ. Sikkerheten ivaretas ved at innsender har rolle/rettighet for innsending av årsregnskapet via Altinn, og ved at det bekreftes at årsregnskapet er fastsatt av kompetent organ.*

Brønnøysundregistrene, 26.09.2021



## Resultatregnskap

Beløp i: NOK	Note	2019	2018
<b>RESULTATREGNSKAP</b>			
<b>Inntekter</b>			
Annen driftsinntekt		50 000	
<b>Sum inntekter</b>		<b>50 000</b>	
<b>Kostnader</b>			
Annen driftskostnad		344 225	6 496
<b>Sum kostnader</b>		<b>344 225</b>	<b>6 496</b>
<b>Driftsresultat</b>		<b>-294 225</b>	<b>-6 496</b>
<b>Finansinntekter og finanskostnader</b>			
Annen renteinntekt		66	5
Annen finansinntekt		15	
<b>Sum finansinntekter</b>		<b>81</b>	<b>5</b>
Annen finanskostnad		600	
<b>Sum finanskostnader</b>		<b>600</b>	
<b>Netto finans</b>		<b>-519</b>	<b>5</b>
<b>Ordinært resultat før skattekostnad</b>		<b>-294 744</b>	<b>-6 491</b>
<b>Ordinært resultat etter skattekostnad</b>		<b>-294 744</b>	<b>-6 491</b>
<b>Årsresultat</b>		<b>-294 744</b>	<b>-6 491</b>
<b>Overføringer og disponeringer</b>			
Udekket tap		-294 744	-6 491
<b>Sum overføringer og disponeringer</b>		<b>-294 744</b>	<b>-6 491</b>



## Balanse

Beløp i: NOK	Note	2019	2018
<b>BALANSE - EIENDELER</b>			
<b>Anleggsmidler</b>			
<b>Immaterielle eiendeler</b>			
Sum anleggsmidler		0	0
<b>Omløpsmidler</b>			
<b>Varer</b>			
<b>Fordringer</b>			
Andre fordringer		79 606	
Sum fordringer		79 606	
<b>Bankinnskudd, kontanter og lignende</b>			
Bankinnskudd, kontanter og lignende		86 179	59 824
Sum bankinnskudd, kontanter og lignende		86 179	59 824
Sum omløpsmidler		165 785	59 824
SUM EIENDELER		165 785	59 824
<b>BALANSE - EGENKAPITAL OG GJELD</b>			
<b>Egenkapital</b>			
<b>Innskutt egenkapital</b>			
Aksjekapital (3 315 750 aksjer à kr 0,01)	3	34 818	33 157
Overkurs	3	431 498	33 158
Sum innskutt egenkapital		466 315	66 315
<b>Opptjent egenkapital</b>			
Udekket tap	3	301 235	6 491
Sum opptjent egenkapital		-301 235	-6 491
Sum egenkapital	3	165 080	59 824



## Balanse

<b>Beløp i: NOK</b>	<b>Note</b>	<b>2019</b>	<b>2018</b>
<b>Sum langsiktig gjeld</b>		<b>0</b>	<b>0</b>
<b>Kortsiktig gjeld</b>			
Leverandørgjeld		705	
<b>Sum kortsiktig gjeld</b>		<b>705</b>	
<b>Sum gjeld</b>		<b>705</b>	<b>0</b>
<b>SUM EGENKAPITAL OG GJELD</b>		<b>165 785</b>	<b>59 824</b>



Årsregnskap for 2019

**ALIGHT AS**  
**5015 BERGEN**

Innhold

Resultatregnskap  
Balanse  
Noter  
Årsberetning

Utarbeidet av:  
Ebit Nor AS  
c/o Tandem Regnskap AS, Sandviksveien 26  
1363 HØVIK  
Org.nr. 894901292

Utarbeidet med:  
Total Årsoppgjør



**Resultatregnskap for 2019**  
**ALIGHT AS**

	Note	2019	2018
Annen driftsinntekt		50 000	0
<b>Sum driftsinntekter</b>		<b>50 000</b>	<b>0</b>
Annen driftskostnad		(344 225)	(6 496)
<b>Sum driftskostnader</b>		<b>(344 225)</b>	<b>(6 496)</b>
<b>Driftsresultat</b>		<b>(294 225)</b>	<b>(6 496)</b>
Annen renteinntekt		66	5
Annen finansinntekt		15	0
<b>Sum finansinntekter</b>		<b>81</b>	<b>5</b>
Annen finanskostnad		(600)	0
<b>Sum finanskostnader</b>		<b>(600)</b>	<b>0</b>
<b>Netto finans</b>		<b>(519)</b>	<b>5</b>
<b>Ordinært resultat før skattekostnad</b>		<b>(294 744)</b>	<b>(6 491)</b>
<b>Ordinært resultat</b>		<b>(294 744)</b>	<b>(6 491)</b>
<b>Årsresultat</b>		<b>(294 744)</b>	<b>(6 491)</b>
<b>Overføringer</b>			
Udekket tap		(294 744)	(6 491)
<b>Sum</b>		<b>(294 744)</b>	<b>(6 491)</b>



**Balanse pr. 31. desember 2019**  
**ALIGHT AS**


	Note	2019	2018
<b>EIENDELER</b>			
Omløpsmidler			
Fordringer			
Andre fordringer		79 606	0
<b>Sum fordringer</b>		<u>79 606</u>	<u>0</u>
Bankinnskudd, kontanter og lignende		86 179	59 824
<b>Sum bankinnskudd, kontanter og lignende</b>		<u>86 179</u>	<u>59 824</u>
<b>Sum omløpsmidler</b>		<u>165 785</u>	<u>59 824</u>
<b>Sum eiendeler</b>		<u>165 785</u>	<u>59 824</u>




**Balanse pr. 31. desember 2019**  
**ALIGHT AS**

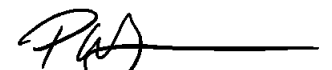
	Note	2019	2018
<b>EGENKAPITAL OG GJELD</b>			
<b>Egenkapital</b>			
<b>Innskutt egenkapital</b>			
Aksjekapital (3 315 750 aksjer à kr 0,01)	3	34 818	33 157
Overkurs	3	431 498	33 158
<b>Sum innskutt egenkapital</b>		<b>466 315</b>	<b>66 315</b>
<b>Opptjent egenkapital</b>			
Udekket tap	3	(301 235)	(6 491)
<b>Sum opptjent egenkapital</b>		<b>(301 235)</b>	<b>(6 491)</b>
<b>Sum egenkapital</b>	3	<b>165 080</b>	<b>59 824</b>
<b>Gjeld</b>			
<b>Kortsiktig gjeld</b>			
Leverandørgjeld		705	0
<b>Sum kortsiktig gjeld</b>		<b>705</b>	<b>0</b>
<b>Sum gjeld</b>		<b>705</b>	<b>0</b>
<b>Sum egenkapital og gjeld</b>		<b>165 785</b>	<b>59 824</b>

Bergen, 13.08.2020

  
Dag Langfoss-Håland  
Styrets leder

  
Erlend Drevdal Hausken  
Styremedlem

  
Frode Wikne  
Styremedlem

  
Pål Wagskjold-Myran  
Styremedlem



## Noter 2019 ALIGHT AS

### Regnskapsprinsipper

Årsregnskapet er satt opp i samsvar med regnskapsloven og god regnskapsskikk for små foretak.

#### Salgsinntekter

Inntektsføring ved salg av varer skjer på leveringstidspunktet. Tjenester inntektsføres etter hvert som de leveres.

#### Klassifisering og vurdering av balanseposter

Omløpsmidler og kortsiktig gjeld omfatter poster som knytter seg til varekretsløpet. For andre poster enn kundefordringer omfattes poster som forfaller til betaling innen ett år etter transaksjonsdagen. Anleggsmidler er eiendeler bestemt til varig eie og bruk. Langsiktig gjeld er gjeld som forfaller senere enn ett år etter transaksjonsdagen.

Omløpsmidler vurderes til laveste av anskaffelseskost og virkelig verdi. Kortsiktig gjeld balanseføres til nominelt beløp på etableringstidspunktet.

Anleggsmidler vurderes til anskaffelseskost. Varige anleggsmidler avskrives etter en fornuftig avskrivningsplan. Avsetning til tap gjøres på grunnlag av individuelle vurderinger av de enkelte fordringene. I tillegg gjøres det for med unntak av andre avsetninger balanseføres til nominelt beløp på etableringstidspunktet.

#### Fordringer

Kundefordringer og andre fordringer er oppført i balansen til pålydende etter fradrag for avsetning til forventet tap. Avsetning til tap gjøres på grunnlag av individuelle vurderinger av de enkelte fordringene. I tillegg gjøres det for øvrige kundefordringer en uspesifisert avsetning for å dekke antatt tap.

#### Varebeholdninger

Lager av innkjøpte varer er verdsatt til laveste av anskaffelseskost etter FIFO- prinsippet og virkelig verdi. Egentilvirkede ferdigvarer og varer under tilvirkning er vurdert til variabel tilvirkningskost. Det foretas nedskrivning for påregnelig ukurans.

#### Varige driftsmidler

Varige driftsmidler balanseføres og avskrives over driftsmidlenes levetid dersom de har antatt levetid over 3 år og har en kostpris som overstiger kr 15.000. Direkte vedlikehold av driftsmidler kostnadsføres løpende under driftskostnader, mens påkostninger eller forbedringer tillegges driftsmidlets kostpris og avskrives i takt med driftsmidlet.

#### Forøvrig er følgende regnskapsprinsipper anvendt:

FIFO-metoden for tilordning av anskaffelseskost for ombyttbare finansielle eiendeler, laveste verdis prinsipp for markedsbaserte finansielle omløpsmidler, forsikret pensjonsforpliktelse er ikke balanseført - kostnaden er lik premien, pensjonsforpliktelser knyttet til AFP-ordningen er ikke balanseført, leieavtaler er ikke balanseført, langsiktige tilvirkningskontrakter er inntektsført etter fullført kontrakt metoden, pengeposter i utenlandsk valuta er verdsatt til kursen ved regnskapsårets slutt og kostmetoden er benyttet for investeringer i datterselskap/tilknyttet selskap. Egne utgifter til forskning og utvikling og til utvikling av rettigheter er kostnadsført.

Utbytte er inntektsført samme år som det er avsatt i datterselskap/tilknyttet selskap, dersom det er sannsynlig at beløpet vil mottas. Ved utbytte som overstiger andel av tilbakeholdt resultat etter kjøpet representerer den overskytende del tilbakebetaling av investert kapital, og er fratrukket investeringens verdi i balansen.

#### Skatt

Skattekostnaden i resultatregnskapet omfatter både periodens betalbare skatt og endring i utsatt skatt. Utsatt skatt er beregnet med 22% på grunnlag av de midlertidige forskjeller som eksisterer mellom regnskapsmessige og skattemessige verdier, samt skattemessig underskudd til fremføring ved utgangen av regnskapsåret. Skatteøkende og skattereduserende midlertidige forskjeller som reverserer eller kan reversere i samme periode er utlignet og skattevirkningen er beregnet på nettogrunnlaget.

Selskapet har ikke endret regnskapsprinsipp fra 2018 til 2019.



## Note 1 - Skatt

	2019	2018
Ordinært resultat før skattekostnad	(294 744)	(6 491)
<b>Årets skattegrunnlag</b>	<b>(294 744)</b>	<b>(6 491)</b>
<b>Skattekostnad i resultatregnskapet</b>	<b>0</b>	<b>0</b>
<b>Betalbar skatt i balansen</b>	<b>0</b>	<b>0</b>

## Note 2 - Midl. forskjeller - Utsatt skatt/skattefordel

Utsatt skatt/utsatt skattefordel i balansen avsettes på grunnlag av forskjeller mellom regnskapsmessige og skattemessige verdier i henhold til norsk regnskapsstandard for skatt. Midlertidige skatteøkende og skattereduserende forskjeller som kan utlignes er nettoført.

Midlertidige forskjeller knyttet til:	01.01.2019	31.12.2019	Endring
Skattemessig fremførbart underskudd	(6 491)	(301 235)	294 744
Netto forskjeller	(6 491)	(301 235)	294 744
Skattereduserende forskjeller som ikke kan utlignes	6 491	301 235	(294 744)
Sum midlertidige forskjeller	0	0	0
<b>Utsatt skattefordel 31.12.19. basert på 22%</b>	<b>0</b>	<b>0</b>	<b>0</b>

Ut fra forsiktighetshensyn balanseføres ikke utsatt skattefordel på kr 66 272

## Note 3 - Egenkapital

	Aksjekapital	Overkurs	Udekket tap	Sum
Egenkapital 01.01.2019	33 157	33 158	(6 491)	59 824
Økning AK/overkurs	1 661	398 340		400 000
Årets resultat			(294 744)	(294 744)
<b>Egenkapital 31.12.2019</b>	<b>34 818</b>	<b>431 498</b>	<b>(301 235)</b>	<b>165 080</b>